URZĄD PRACY

Powiatowy Urząd Pracy w Sokółce

INFORMACJA

o stanie bezrobocia i sytuacji na rynku pracy w powiecie sokólskim

CZERWIEC 2021

SPIS TRESCI

1. WSTĘP 4
2. POZIOM I DYNAMIKA BEZROBOCIA 7
2.1 POZIOM BEZROBOCIA REJESTROWANEGO 7
2.2 ANALIZA DYNAMIKI I STRUKTURY BEZROBOCIA 8
3. WYBRANE KATEGORIE BEZROBOTNYCH 12
3.1 ZAREJESTROWANI BEZROBOTNI WG WIEKU I CZASU POZOSTAWANIA BEZ PRACY 12
3.2 BEZROBOTNE KOBIETY 12
3.3 ZAREJESTROWANI BEZROBOTNI WG POZIOMU WYKSZTAŁCENIA 13
3.4 BEZROBOTNI WG STAŻU PRACY I CZASU POZOSTAWANIA BEZ PRACY 14
3.5 BEZROBOTNI WG GRUP ZAWODOWYCH, SPECJALNOŚCI 14
3.6 BEZROBOTNI MIESZKAŃCY WSI 16
3.7 BEZROBOTNI WG GRUP BĘDĄCYCH W SZCZEGÓLNEJ SYTUACJI NA RYNKU PRACY 17
3.8 BEZROBOTNI WG UPRAWNIEŃ DO ZASIŁKU, DODATKU AKTYWIZACYJNEGO 18
3.9 BEZROBOTNI ZWOLNIENI Z PRZYCZYN ZAKŁADU PRACY 19
4. USŁUGI RYNKU PRACY REALIZOWANE PRZEZ PUP W SOKÓŁCE 20
4.1 POŚREDNICTWO PRACY 20
4.2 PORADNICTWO ZAWODOWE 26
4.3 ORGANIZACJA SZKOLEŃ 27
5. INSTRUMENTY RYNKU PRACY REALIZOWANE PRZEZ PUP W SOKÓŁCE 27
5.1 KSZTAŁCENIE USTAWICZNE PRACOWNIKÓW I PRACODAWCÓW 27
5.2 AKTYWIZACJA ZAWODOWA OSÓB BEZROBOTNYCH W RAMACH STAŻU 28
5.3 PRACE INTERWENCYJNE 29
5.4 ROBOTY PUBLICZNE 30
5.5 JEDNORAZOWE ŚRODKI NA PODJĘCIE DZIAŁALNOŚCI GOSPODARCZEJ 31
5.6 REFUNDACJA KOSZTÓW WYPOSAŻENIA/DOPOSAŻENIA STANOWISKA PRACY 32
5.7 BON NA ZASIEDLENIE 33
5.8 PRACE SPOŁECZNIE UŻYTECZNE 34
5.9 STRUKTURA ZADAŃ REALIZOWANYCH PRZEZ POWIATOWY URZĄD PRACY W SOKÓŁCE 35
6. PROGRAMY I PROJEKTY REALIZOWANE ZE ŚRODKÓW EUROPEJSKIEGO FUNDUSZU SPOŁECZNEGO, REZERWY MRPIPS I INNYCH ŹRÓDEŁ ZEWNĘTRZNYCH 36
6.1 „AKTYWIZACJA OSÓB MŁODYCH POZOSTAJĄCYCH BEZ PRACY W POWIECIE SOKÓLSKIM (VI)” 36
6.2 „KLUCZ DO ZMIAN (VI)” 38
6.3 „GRUNT TO PRACA (III)” 40
6.4 „BEZ BARIER (IV)” 41
6.5 ŚRODKI FUNDUSZU PRACY NA FINANSOWANIE ZADAŃ OKREŚLONYCH USTAWĄ COVID-19 42
7. PLAN I WYDATKI FUNDUSZU PRACY, EFS I PFRON NA FINANSOWANIE AKTYWNYCH FORM W RAMACH PROGRAMÓW NA RZECZ PROMOCJI ZATRUDNIENIA, ŁAGODZENIA SKUTKÓW BEZROBOCIA I AKTYWIZACJI ZAWODOWEJ 43
8. ZADANIA REALIZOWANE NA RZECZ OSÓB NIEPEŁNOSPRAWNYCH 44
SPIS TABEL 45
SPIS WYKRESÓW 46
Spis rysunków 46

1. Wstęp.

Powiat sokólski leży w wschodniej części województwa podlaskiego, na obszarze Wzgórz Sokólskich, będących częścią Niziny Północnopodlaskiej. Od strony wschodniej graniczy z Republiką Białorusi. Na tych terenach, poprzez Kanał Augustowski, Biebrza łączy dorzecze Niemna z dorzeczem Wisły. Powiat sokólski zajmuje powierzchnię 2055 km^2, co stanowi 10% obszaru województwa podlaskiego. W skład powiatu wchodzą jednostki miejsko-gminne: Sokółka, Dąbrowa Białostocka, Suchowola i Krynki, a także jednostki gminne: Janów, Korycin, Kuźnica, Nowy Dwór, Sidra i Szudziałowo. Powiat zamieszkuje 66 686 osób.

Rysunek 1. *Gminy należące do powiatu sokólskiego.*

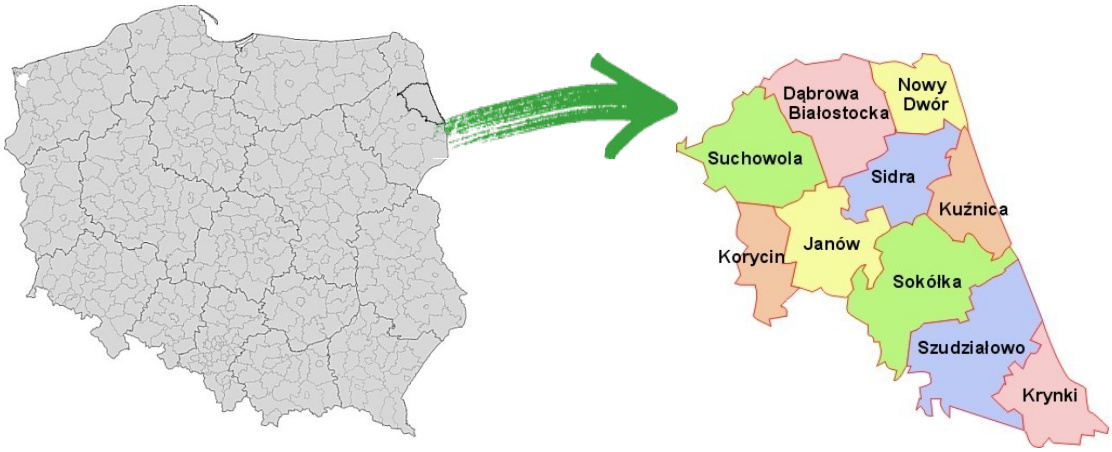

Źródło: Strona internetowa powiatu sokólskiego: http://www.sokolka-powiat.pl

Obszar	**2 055 km^2**
Liczba mieszkańców (stan na 31.12.2019 r.)	**66 686 OSÓB**

Tabela 1. *Liczba osób bezrobotnych (w tys.) oraz stopa bezrobocia (w %).*

Wyszczególnienie	**Liczba osób bezrobotnych zarejestrowanych (tys.)**		**Stopa bezrobocia (%)**	
	stan na 31.05.2020r.	stan na 31.05.2021 r.	stan na 31.05.2020r.	stan na 31.05.2021 r.
POLSKA	1011,7	1026,7	6,0	6,1
WOJ. PODLASKIE	37,0	37,1	7,7	7,7
POW. SOKÓŁKA	**2,9**	**2,9**	**10,6**	**10,5**

Źródło: http://psz.praca.gov.pl

Tabela 2. **Liczba osób bezrobotnych (w tys.) oraz stopa bezrobocia (w %).**

Wyszczególnienie	Liczba osób bezrobotnych zarejestrowanych (tys.)		Stopa bezrobocia		Maj 2020 – Maj 2021
	2020r.	2021 r.	2020r.	2021 r.	Wzrost (+) spadek (-) w p.p.
	Maj	Maj	Maj	Maj	
Polska	**1011,7**	**1026,7**	**6,0**	**6,3**	**+0,3**
województwo dolnośląskie	67	68,9	5,5	5,6	+0,1
województwo kujawsko - pomorskie	71,4	71,0	8,6	8,7	+0,1
województwo lubelskie	75,7	74,0	8,1	7,9	-0,2
województwo lubuskie	23,2	22,2	6,0	5,8	-0,2
województwo łódzkie	65,8	68,2	6,0	6,3	+0,3
województwo małopolskie	78,1	81,5	5,1	5,3	+0,2
województwo mazowieckie	139,6	144,6	4,9	5,1	+0,2
województwo opolskie	24,9	23,9	6,8	6,6	-0,2
województwo podkarpackie	85,7	83,3	8,9	8,7	-0,2
województwo pomorskie	51,8	56,9	5,5	6,0	+0,5
województwo śląskie	83,7	91,8	4,5	4,9	+0,4
województwo świętokrzyskie	45,5	43,2	8,5	8,2	-0,3
województwo warmińsko-mazurskie	53,5	49,1	10,4	9,7	-0,7
województwo wielkopolskie	58,8	60,3	3,6	3,7	+0,1
województwo zachodniopomorskie	49,9	50,9	8,0	8,2	+0,2
województwo podlaskie	**37,0**	**37,1**	**7,7**	**7,7**	**0,0**
powiat białostocki	4,5	5,1	8,7	9,5	+0,8
m. Białystok	8,3	9,4	6,3	7,0	+0,7
powiat sokólski	**2,9**	**2,9**	**10,6**	**10,5**	**-0,1**
powiat bielski	1,3	1,1	5,1	4,5	-0,6
powiat hajnowski	1,2	1,3	7,3	7,6	+0,3
powiat kolneński	2,3	2,1	14,1	13,2	-0,9
powiat łomżyński	1,3	1,1	6,3	5,5	-0,8
m. Łomża	2,0	1,8	8,5	7,7	-0,8
powiat siemiatycki	1,1	1,0	6,4	6,1	-0,3
powiat wysokomazowiecki	1,6	1,5	5,8	5,5	-0,3
powiat zambrowski	1,2	1,1	6,7	6,2	-0,5
powiat augustowski	2,3	2,2	10,4	10,1	-0,3
powiat grajewski	2,2	2,0	12,6	11,7	-0,9
powiat moniecki	1,1	1,1	7,0	6,9	-0,1
powiat sejneński	1,1	1,1	13,0	12,3	-0,7
powiat suwalski	0,7	0,6	5,0	4,4	-0,6
m. Suwałki	2,0	1,7	6,6	5,9	-0,7

Źródło: *http://stat.gov.pl*

Wykres 1. *Stopa bezrobocia w Polsce i Unii Europejskiej.*

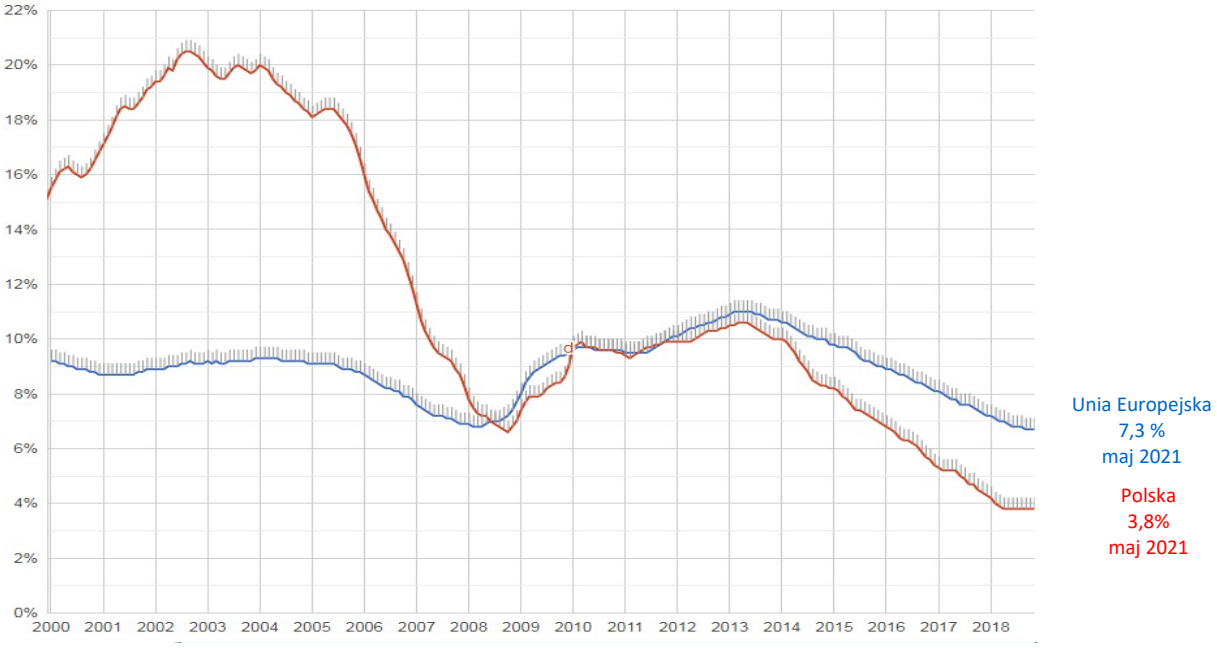

Źródło: *ec.europa.eu, www.mpips.gov.pl*

Według metodologii unijnej stopa bezrobocia oznacza procent siły roboczej, która nie znajduje zatrudnienia. Siła robocza to łączna liczba osób zatrudnionych i bezrobotnych. Analizując dane przedstawione na wykresie 1, w oparciu o przedstawioną definicję, należy stwierdzić, że w latach 2000 – VII.2008 stopa bezrobocia w Polsce (15,5%) była znacznie wyższa niż w Unii Europejskiej (9,2%). Od sierpnia 2008 roku obserwuje się zmiany z korzyścią dla Polski. Wówczas stopa bezrobocia dla obu obszarów waha się w przedziale od 6,6% do 10,9%. Od roku 2013 obserwuje się spadek stopy bezrobocia zarówno w Unii Europejskiej jak i w Polsce, przy czym dane dla Polski nadal są korzystniejsze w porównaniu z Unią Europejską.

Stopa bezrobocia w Polsce wg stanu na koniec maja 2021 roku wyniosła 3,8%, i była o 3,5 pp. niższa niż w Unii Europejskiej.

Należy jednak zwrócić uwagę na fakt, że Eurostat używa innej definicji i metodologii obliczania stopy bezrobocia niż GUS, stąd różnica w danych dla Polski. Wg GUS stopa bezrobocia na koniec maja 2021 r. wynosi 6,1 %, a wg Eurostat 3,8%.

2. Poziom i dynamika bezrobocia.

2.1 Poziom bezrobocia rejestrowanego.

Poziom bezrobocia oznacza liczbę osób bezrobotnych w danym okresie czasu, jest to tzw. zasób osób bezrobotnych, czyli stan badanej zbiorowości w określonym momencie, w tym przypadku na koniec okresu sprawozdawczego.

Dynamika bezrobocia to zmiany liczby bezrobotnych zarejestrowanych w czasie. Wskazują one natężenie zmian zjawiska bezrobocia w poszczególnych okresach w odniesieniu do okresów wcześniejszych.

Poziom bezrobocia w rejonie działania Powiatowego Urzędu Pracy w Sokółce wg stanu na koniec czerwca 2021 r. wyniósł **2810 osób,** w tym 1146 kobiety i był o 162 osób niższy od stanu z końca czerwca 2020 r. W stosunku do maja 2021 r. stan bezrobocia w czerwcu 2021 r. był niższy o 60 osób.

Dane w tabeli 3 przedstawiają poziom bezrobocia w powiecie sokólskim w podziale na poszczególne gminy. Z danych zawartych w tabeli wynika, że największa liczba osób bezrobotnych jest w trzech miejskich ośrodkach powiatu tj. M i Gm. Sokółka, M i Gm. Dąbrowa Białostocka i M i Gm. Suchowola.

Tabela 3. *Liczba bezrobotnych w poszczególnych gminach powiatu sokólskiego.*

Lp.	Wyszczególnienie	Liczba bezrobotnych		
		VI.2020 r.	V.2021 r.	VI.2021 r.
1.	M i Gm. Sokółka	1088	1081	1043
2.	Gm. Janów	109	97	99
3.	Gm. Korycin	67	80	84
4.	M i Gm. Krynki	226	212	215
5.	Gm. Kuźnica	214	212	211
6.	Gm. Sidra	126	123	113
7.	Gm. Szudziałowo	136	147	145
8.	M i Gm. Dąbrowa Białostocka	590	512	503
9.	M i Gm. Suchowola	283	265	263
10	Gm. Nowy Dwór	133	141	134
Ogółem powiat sokólski		**2972**	**2870**	**2810**

Źródło: *MRPiPS -01 Sprawozdanie o rynku pracy*

W porównaniu do kraju i województwa podlaskiego rynek pracy w powiecie sokólskim charakteryzuje się wysoką stopą bezrobocia rejestrowanego na co wskazują dane zamieszczone w tabeli 4.

*Tabela 4. Stopa bez***robocia rejestrowanego w latach 2016-2021.**

Wyszczególnienie	Stopa bezrobocia									
	2016*	2017*	2018*	2019*	2020*	**2021**				
						I	II	III	IV	V
POLSKA	8,2	6,6	5,8	5,2	6,2	6,5	6,5	6,4	6,3	6,1
WOJ. PODLASKIE	10,3	8,5	7,8	6,9	7,8	8,1	8,2	8,0	7,9	7,7
POWIAT SOKÓLSKI	**13,0**	**11,2**	**11,1**	**10,0**	**10,7**	**11,0**	**11,1**	**10,9**	**10,5**	**10,5**

* stopa po korekcie GUS
Źródło: *http://stat.gov.pl*

Stopa bezrobocia w powiecie sokólskim w latach 2016-2021 oscylowała w granicy od 13,0% (2016 r.) do 10,7% (2020 r.). Stopa bezrobocia rejestrowanego w powiecie sokólskim w maju 2021 r. była 2,8 pp. wyższa niż w województwie oraz o 4,4 pp. wyższa niż w kraju.

2.2 Analiza dynamiki i struktury bezrobocia.

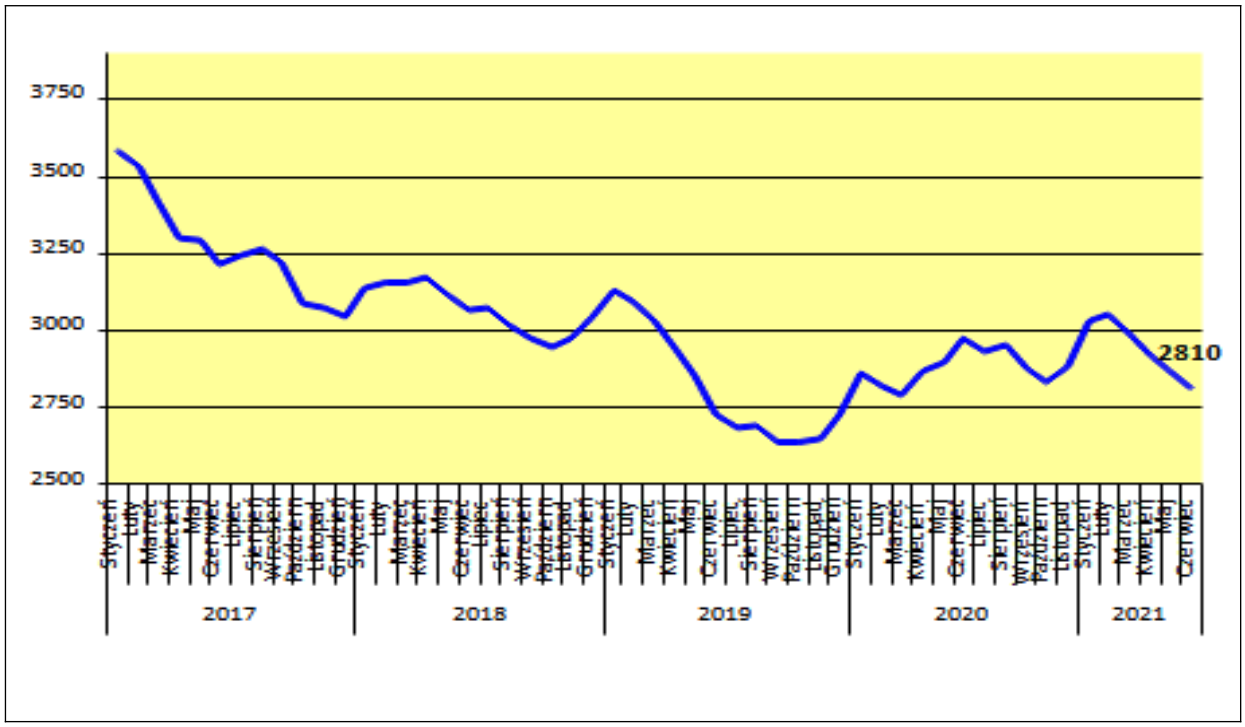

Wykres 2. *Dynamika bezrobocia w latach 2018-2021.*

Źródło: *opracowanie własne Powiatowego Urzędu Pracy w Sokółce*

Analizując dynamikę poziomu bezrobocia w powiecie sokólskim w latach 2018-2021 należy stwierdzić, że wg stanu na koniec czerwca 2021 r. poziom bezrobocia zmalał w porównaniu do maja 2021 r. o 60 osób.

Zmiany w poziomie bezrobocia stanowią efekt działania dwóch zmiennych zwanych "strumieniami" bezrobocia:

- *<u>napływ do bezrobocia</u> - liczba osób, które w danym okresie zostały zarejestrowane w urzędzie,*
- *<u>odpływ z bezrobocia</u> - liczba osób, które w badanym okresie zostały z różnych przyczyn wyłączone z ewidencji osób bezrobotnych urzędu.*

Dane zawarte w poniższych tabelach 5 i 6 przedstawiają zmiany w poziomie bezrobocia, dotyczące zjawiska napływu i odpływu osób bezrobotnych.

Tabela 5. **„Napływ" do bezrobocia.**

Miesiąc	Ogółem rejestrujący się w PUP w:			w tym z prawem do zasiłku			
						w tym zarejestrowani:	
	2020r.	2021r.		2020r.	2021r.	po raz pierwszy	po raz kolejny
		ogółem	w tym pierwszy raz				
Styczeń	308	**226**	38	73	**51**	6	45
Luty	197	**176**	41	54	**46**	3	43
Marzec	160	**165**	42	29	**50**	6	44
Kwiecień	188	**138**	24	61	**51**	3	48
Maj	163	**156**	50	50	**54**	14	40
Czerwiec	194	**159**	29	50	**46**	4	42

Źródło: *MRPiPS-01 Sprawozdanie o rynku pracy*

„Napływ" do bezrobocia w czerwcu 2021 r. wyniósł 159 osób, w tym 29 osób zarejestrowało się po raz pierwszy. Spośród rejestrujących się w czerwcu, 46 osoby to bezrobotni z prawem do zasiłku, z czego 4 osoby to bezrobotni rejestrujący się po raz pierwszy i 42 osoby to bezrobotni rejestrujący się po raz kolejny.

Analizując dane z końca czerwca 2021 r. w porównaniu z danymi z końca czerwca 2020 r. należy stwierdzić, że:

- nastąpił spadek liczby osób rejestrujących się o 35 osób,
- nastąpił spadek liczby osób rejestrujących się z prawem do zasiłku o 4 osoby.

Tabela 6. *„Odpływ" z bezrobocia.*

Liczba osób bezrobotnych wyłączonych z ewidencji	stan na 30.06.2020r.	stan na 30.06.2021 r.	kumulatywnie 2021 rok
Ogółem, w tym w związku z:	**120**	**219**	**919**
* podjęciem pracy, w tym:	**77**	**112**	**526**
- pracy sezonowej	32	69	206
- działalności gospodarczej	7	2	27
- pracy stałej	17	27	170
- prac interwencyjnych	5	3	20
- robót publicznych	5	2	68
- podjęcie działalności gospodarczej w ramach FP	8	4	22
- z refundacją kosztów zatrudnienia (wyposażenie/doposażenie stan.)	3	5	11
- podjęcie pracy w ramach bonu na zasiedlenie	0	0	2
- inne (ZUS, PFRON art.150f)	0	0	0
* niepotwierdzeniem gotowości do pracy	**2**	**22**	**98**
* z innych przyczyn, w tym:	**41**	**85**	**452**
- rozpoczęciem szkolenia	1	18	20
- rozpoczęcia stażu	15	25	84
- rozpoczęcie prac społecznie użytecznych	0	0	13
- skierowaniem do działań aktywizacyjnych	0	0	0
- odmowy przyjęcia propozycji pracy, uczestnictwa w programie aktywizacji	0	2	10
- rezygnacją ze statusu bezrobotnego	5	10	41
- podjęciem nauki	0	0	6
- osiągniecie wieku emerytalnego	4	7	28
- nabyciem praw emerytalnych, rentowych	2	1	8
- nabycie prawa do świadczenia przedemerytalnego	1	2	8
- zmianą adresu, aresztowaniem, zgonem i innymi przyczynami	13	20	77

Źródło: MRPiPS-01 Sprawozdanie o rynku pracy

„Odpływ" z bezrobocia w czerwcu 2021 r. wyniósł **219** osób, w tym **112** osób zostało wyłączone z ewidencji z powodu podjęcia pracy, **22** osób z powodu niepotwierdzenia gotowości do pracy, a **85** osób z innych przyczyn.

Analizując dane z końca czerwca 2021 r. w porównaniu z danymi z końca czerwca 2020 r. należy stwierdzić, że:

- zwiększyła się liczba osób wyłączonych z rejestru bezrobotnych o **99** osób,
- z tytułu niepotwierdzenia gotowości do pracy wyłączono **22** osób, tj. o **20** osób więcej, a w związku z podjęciem pracy **112** osób, tj. o **35** osób więcej.

Spośród osób zarejestrowanych w Powiatowym Urzędzie Pracy w Sokółce w czerwcu 2021 r. o wyjeździe za granicę poinformowało **3** osóby bezrobotne z czego **1** osoba oświadczyła, iż celem wyjazdu jest podjęcie pracy.

Tabela 7. **Bilans grup bezrobotnych będących w szczególnej sytuacji na rynku pracy w 2021 roku.**

	Wyszczególnienie	Liczba osób bezrobotnych							
		w tym:						długotrwale bezrobotnych	
		do 30 r.ż.		do 25 r.ż.		pow. 50 r.ż.			
		VI	I- VI	VI	I- VI	VI	I- VI	VI	I- VI
1.	**Stan na koniec miesiąca poprzedzającego sprawozdanie**	**696**		**343**		**841**		**1972**	
2.	**Liczba zarejestrowanych w miesiącu**	**65**	**400**	**38**	**240**	**41**	**223**	**85**	**445**
3.	**Liczba osób objętych poradnictwem zawodowym** (w tym porada indywidualna, grupowa; grupowa informacja zawodowa)	**36**	**120**	**22**	**73**	**5**	**31**	**12**	**96**
4.	**Liczba wyłączonych z ewidencji bezrobotnych ogółem, z tego:**	**100**	**484**	**65**	**283**	**37**	**196**	**87**	**461**
	- podjęcie pracy niesubsydiowanej w tym:	44	223	25	116	10	58	34	168
	* sezonowej	27	107	17	57	10	37	23	86
	- podjęcia pracy subsydiowanej, **w tym:**	6	56	4	27	3	19	5	31
	* prace interwencyjne	3	12	2	7	0	3	0	5
	* roboty publiczne	1	23	1	13	1	15	1	13
	* podjęcie działalności gospodarczej	0	11	0	2	1	1	2	6
	* refundacja kosztów zatrudnienia bezrobotnego (wyposażenie/doposażenie)	2	8	1	5	1	1	3	8
	* bon na zasiedlenie	0	2	0	0	X	X	0	0
	* inne (ZUS, PFRON, art. 150f)	0	0	0	0	0	0	0	0
	- rozpoczęcie szkolenia	11	19	9	15	0	3	4	14
	- rozpoczęcie stażu	14	59	11	47	4	10	8	40
	- rozpoczęcie działań aktywizacyjnych	0	0	0	0	0	0	0	0
	- odmowy przyjęcia propozycji pracy, udziału w aktyw. Programach	1	2	1	1	1	1	1	5
	- niepotwierdzenie gotowości do pracy	14	64	10	40	2	14	8	56
	- rozpoczęcie prac społecznie użytecznych	0	1	0	1	0	3	0	12
	- rezygnacji ze statusu bezrobotnego	4	24	3	16	1	7	6	24
	- podjęcia nauki	0	6	0	6	0	0	0	1
	- osiągnięcia wieku emerytalnego	X	X	X	X	7	35	5	30
	- nabycia praw emerytalno – rentowych	0	1	0	1	1	7	0	3
	- nabycie prawa do świadczeń przedemeryt.	X	X	X	X	2	8	0	0
	- inne [wyjazd za granicę, zgon, itd.]	6	29	2	13	6	28	16	77
5.	**Utrata uprawnień z tytułu wieku**	**8**	**39**	**6**	**45**	**X**	**X**	**X**	**X**
6.	**Stan na koniec bieżącego miesiąca**	**653**		**310**		**845**		**1970**	

Źródło: *dane własne Powiatowego Urzędu Pracy w Sokółce, MRPiPS-01 Sprawozdanie o rynku pracy*

3. Wybrane kategorie bezrobotnych.

Powiatowy Urząd Pracy w Sokółce na podstawie danych będących w dyspozycji urzędu prowadzi analizy poszczególnych grup bezrobotnych, według różnych kryteriów danego zbioru m.in. takich jak wiek, płeć, poziom wykształcenia, prawo do zasiłku, miejsce zamieszkania, czy też ze względu na posiadanie statusu osoby bezrobotnej będącej w szczególnej sytuacji na rynku pracy.

3.1 Zarejestrowani bezrobotni wg wieku i czasu pozostawania bez pracy.

Tabela 8. *Liczba zarejestrowanych bezrobotnych wg wieku i czasu pozostawiania bez pracy (stan na 30.06.2021 r.).*

Wiek	Liczba bezrobotnych ogółem		z tego wg czasu pozostawania bez pracy (w miesiącach)			
	razem	% ogółu bezrobotnych	do 6	6-12	12-24	pow. 24
- do 25 lat	310	11,0	124	70	69	47
- 25-34	721	25,5	190	120	156	256
- 35-44	623	22,10	144	78	140	261
- 45-54	595	21,10	118	64	124	289
- 55-59	314	11,70	63	39	53	159
- 60 i powyżej	247	8,60	37	20	35	155
Ogółem	**2810**	**100,0%**	**24,1%**	**13,9%**	**20,5%**	**41,50%**

Źródło: *załącznik nr 1 do MRPiPS-01 Bezrobotni oraz poszukujący pracy według czasu pozostawania bez pracy, wieku, poziomu wykształcenia i stażu pracy*

Najliczniejszą grupę bezrobotnych stanowili bezrobotni w wieku **25 – 34 lata – 25,5%** ogółu zarejestrowanych, tj. **721 osób** i w wieku **35 – 44 lata – 22,1%** ogółu zarejestrowanych, tj. **623 osoby**.

3.2 Bezrobotne kobiety.

Wg stanu na koniec czerwca 2021 r. na **2810** zarejestrowanych osób bezrobotnych, **liczba kobiet wynosiła 1147, co stanowiło 40,8%** ogółu zarejestrowanych bezrobotnych. W porównaniu do poprzedniego miesiąca liczba bezrobotnych kobiet jest niższa o **26**, natomiast porównując ją do czerwca 2020r. jest niższa o **55** kobiety.

Tabela 9. Liczba **zarejestrowanych kobiet.**

Miesiąc/rok	Ogółem kobiety	% ogółu bezrobotnych
VI 2020	1202	40,4
I 2021	1252	41,3
II 2021	1253	41,0
III 2021	1225	41,0
IV 2021	1206	41,3
V 2021	1173	40,9
IV 2021	1147	40,8

Źródło: *MRPiPS-01 Sprawozdanie o rynku pracy*

3.3 Zarejestrowani bezrobotni wg poziomu wykształcenia.

Tabela 10. *Struktura zarejestrowanych osób bezrobotnych wg poziomu wykształcenia*.

Wyszczególnienie	Stan na 30.06.2020r.	%	Stan na 31.05.2021r.	%	Stan na 30.06.2021r.	%
Liczba bezrobotnych ogółem, w tym z wykształceniem:	2724	**100**	2870	**100**	2810	**100**
– **gimnazjalne i poniżej**	831	**30,5**	865	**30,1**	854	**30,4**
– **zasadniczym zawodowym**	720	**26,4**	747	**26,0**	738	**26,3**
– **policealnym i średnim zawodowym**	592	**21,7**	681	**23,7**	665	**23,6**
– **średnim ogólnokształcącym**	378	**13,9**	383	**13,4**	360	**12,8**
– **wyższym**	203	**7,5**	194	**6,8**	194	**6,9**

Źródło: *Załącznik nr 1 do MRPiPS-01 Bezrobotni oraz poszukujący pracy według czasu pozostawania bez pracy, wieku, poziomu wykształcenia i stażu pracy*

Najliczniejszą grupę bezrobotnych stanowili bezrobotni z wykształceniem gimnazjalnym i poniżej **– 30,4%** ogółu zarejestrowanych, tj. **854 osób** i z wykształceniem zasadniczym zawodowym **– 26,3%** ogółu zarejestrowanych, tj. **738 osób**. Porównując dane z czerwca 2021 r. ze stanem z końca czerwca 2020 r. należy stwierdzić, że nadal najliczniejszymi grupami osób bezrobotnych pod względem wykształcenia są osoby z wykształceniem gimnazjalnym i poniżej oraz zasadniczym zawodowym.

Najmniej liczną grupą w analizowanym okresie są osoby posiadające wykształcenie wyższe. Stanowią one odpowiednio **6,9%** stan na 30.06.2021 r., **6,8%** stan na 31.05.2021 r. i **7,5%** - stan na 30.06.2020 r.

Tabela 11. Liczba zarejestrowanych bezrobotnych wg wieku i wykształcenia (stan na 30.06.2021 **r.).**

Wyszczególnienie	**Wiek**			
Wykształcenie	do 25 lat	**25-30 lat**	30-50 lat	**pow. 50 lat**
– **gimnazjalne i poniżej**	69	**84**	335	**308**
– **zasadniczym zawodowym**	47	**40**	257	**573**
– **policealnym i średnim zawodowym**	112	**88**	230	**134**
– **średnim ogólnokształcącym**	74	**97**	112	**39**
– **wyższym**	8	**34**	99	**16**

Źródło: *Załącznik nr 1 do MRPiPS-01 Bezrobotni oraz poszukujący pracy według czasu pozostawania bez pracy, wieku, poziomu wykształcenia i stażu pracy*

3.4 Bezrobotni wg stażu pracy i czasu pozostawania bez pracy.

Tabela 12. ***Liczba zarejestrowanych bezrobotnych wg stażu pracy i czasu pozostawania bez pracy (stan na 30.06.2021r.).***

Staż pracy w latach	Liczba bezrobotnych		Czas pozostawania bez pracy (w miesiącach)			
	ogółem	w tym kobiety	od 1 – 6	6 – 12	12 – 24	pow. 24
			ogółem osób			
do 1 roku	632	343	161	104	157	232
1 – 5	750	292	203	124	153	284
5 – 10	343	121	86	45	71	147
10 – 20	346	110	75	46	73	148
20 – 30	173	52	49	25	26	66
30 i pow.	54	7	22	6	14	15
bez stażu	512	222	91	72	90	281
Razem:	2810	1147	687	422	584	1173
Struktura	100%	40,8%	24,4%	15,0%	20,8%	41,7%

Źródło: Załącznik nr 1 do MRPiPS-01 Bezrobotni oraz poszukujący pracy według czasu pozostawania bez pracy, wieku, poziomu wykształcenia i stażu pracy

Największą grupę bezrobotnych stanowią: bezrobotni o stażu pracy od 1 roku do 5 lat – 26,7% bezrobotni o stażu do 1 roku – 22,5% oraz bezrobotni bez stażu pracy – 18,2% ogółu bezrobotnych.

3.5 Bezrobotni wg grup zawodowych, specjalności.

Najliczniejszą grupę wśród osób zarejestrowanych stanowią bezrobotni **bez zawodu**. Grupa bez zawodu obejmuje osoby niespełniające jednocześnie dwóch warunków (definicja ta wynika z załącznika do sprawozdania MRPiPS-01):

- nieposiadające kwalifikacji do wykonywania jakiegokolwiek zawodu poświadczonych świadectwem (dyplomem) ukończenia kształcenia szkolnego o charakterze zawodowym lub dyplomem potwierdzającym kwalifikacje zawodowe lub świadectwem czeladniczym,
- nieposiadające udokumentowanej ciągłości pracy w okresie minimum 6 miesięcy w tym samym zawodzie.

Wg stanu na 30.06.2021 r. liczba osób bezrobotnych bez zawodu wynosiła **484 osób** (**17,2%** ogółu bezrobotnych), w tym **213** kobiet.

Poniższa tabela przedstawia pozostałe grupy zawodów występujące wśród osób bezrobotnych zarejestrowanych w Powiatowym Urzędzie Pracy w Sokółce.

Tabela 13. *Najliczniejsze grupy zawodowe wśród zarejestrowanych osób bezrobotnych.*

Elementarne grupy zawodów	Kod	Liczba bezrobotnych
Sprzedawca	522301	134
Ślusarz	722204	77
Pomocniczy robotnik budowlany	931301	72
Rolnik	613003	71
Stolarz	752205	67
Kucharz	512001	65
Technik rolnik	314207	62
Krawiec	753105	57
Mechanik – operator pojazdów i maszyn rolniczych	834103	47
Murarz	711202	41
Technik mechanik	311504	39
Mechanik samochodów osobowych	723105	37
Robotnik gospodarczy	515303	36
Technik ekonomista	331403	34
Sprzątaczka biurowa	911207	34
Mechanik pojazdów samochodowych	723103	26
Pomocniczy robotnik w przemyśle przetwórczym	932911	26
Pomocniczy robotnik drogowy	931205	26
Pozostali rolnicy upraw polowych	611190	26
Technik technologii drewna	311922	26
Robotnik leśny	621002	23
Stolarz meblowy	752208	22
Fryzjer	514101	21
Technik żywienia i usług gastronomicznych	343404	21
Specjalista administracji publicznej	242217	21
Tokarz w metalu	722314	20
Magazynier	432103	19
Piekarz	751204	19
Pedagog	235921	18
Cukiernik	751201	17
Ekonomista	263102	16
Kierowca samochodu ciężarowego	833203	16
Technik budownictwa	311204	16
Malarz budowlany	713102	15
Mechanik maszyn rolniczych	723308	15
Palacz pieców zwykłych	911202	15
Pozostali masarze, robotnicy w przetwórstwie ryb i pokrewni	751190	14
Technik mechanizacji i rolnictwa	311512	14
Spawacz	721204	14
Pomoc kuchenna	941201	13
Hydraulik	712601	13
Kierowca ciągnika rolniczego	834101	13
Technik hotelarstwa	422402	13
Technik usług fryzjerskich	514105	12
Pozostali mechanicy maszyn i urządzeń rolniczych i przemysłowych	723390	12
Technik informatyk	351203	12
Kelner	513101	12
Technik administracji	334390	11
Doradca klienta	524902	11
Pilarz	817210	11
Technik technologii odzieży	311924	10

Źródło: *Załącznik nr 3 do Sprawozdania MRPiPS-01*

3.6 Bezrobotni mieszkańcy wsi.

Na koniec czerwca 2021r., na 2810 zarejestrowanych osób bezrobotnych, **liczba bezrobotnych mieszkańców wsi wynosiła 1522 co stanowiło 53,0%** ogółu zarejestrowanych bezrobotnych.

Tabela 14. *Liczba bezrobotnych mieszkańców wsi.*

Miesiąc/rok	Liczba bezrobotnych mieszkańców wsi	% ogółu bezrobotnych	w tym kobiety	% [liczba bezrobotnych kobiet ze wsi/ liczba bezrobotnych kobiet ogółem]
VI 2020	1532	51,5	622	51,7
II 2021	1601	52,4	654	52,2
III 2021	1572	52,6	632	51,6
IV2021	1550	53,1	628	52,1
V2021	1522	53,0	611	52,1
VI2021	1495	53,2	601	52,4

Źródło: *MRPiPS-01 Sprawozdanie o rynku pracy*

W porównaniu do poprzedniego miesiąca liczba bezrobotnych mieszkańców wsi była mniejsza o **27 osób**, natomiast porównując ją do czerwca 2020 r. była niższa o **37 osób**.

3.7 Bezrobotni wg grup będących w szczególnej sytuacji na rynku pracy.

Ustawa z dnia 20 kwietnia 2004r. o promocji zatrudnienia i instytucjach rynku pracy w art. 49 wskazuje grupę bezrobotnych będących w szczególnej sytuacji na rynku pracy. Należą do niej: bezrobotni do 30 roku życia, długotrwale bezrobotni, powyżej 50 roku życia, bezrobotni korzystający ze świadczeń z pomocy społecznej, bezrobotni posiadający co najmniej jedno dziecko do 6 roku życia, bezrobotni posiadający co najmniej jedno dziecko niepełnosprawne do 18 roku życia, bezrobotni niepełnosprawni.

Wg stanu na 30.06.2021r. bezrobotni będący w szczególnej sytuacji na rynku pracy stanowili 90% ogółu zarejestrowanych bezrobotnych (2529 osób). W porównaniu do poprzedniego miesiąca, stosunek liczby bezrobotnych w szczególnej sytuacji do całkowitej liczby osób bezrobotnych wzrósł o 0,7 pp., natomiast w porównaniu do czerwca 2020r. wzrósł o 1,3 pp.

Tabela 15. *Bezrobotni w szczególnej sytuacji na rynku pracy.*

Wyszczególnienie	2020		2021			
	VI	%	V	%	VI	%
Liczba osób bezrobotnych	2972	X	2870	X	2810	X
Liczba osób w szczególnej sytuacji na rynku pracy	2615	88,7	2562	89,3	2529	90,0
do 30 r.ż	780	26,2	696	24,3	653	23,2
w tym do 25 r.ż.	380	12,8	343	12,0	310	11,0
długotrwale bezrobotne	1923	64,7	1972	68,7	1970	70,1
pow. 50 r.ż.	831	28,0	841	29,3	845	30,0
korzystające ze świadczeń z pomocy społecznej	364	12,2	343	12,0	342	12,2
posiadające co najmniej jedno dziecko do 6 r.ż.	421	14,2	388	13,5	385	13,7
posiadające co najmniej jedno dziecko niepełnosprawne do 18 r.ż.	5	0,2	5	0,2	6	0,2
niepełnosprawni	136	4,6	129	4,5	133	4,7

Źródło: *MRPiPS-01 Sprawozdanie o rynku pracy*

Analizując dane wg stanu na koniec czerwca 2021r. należy stwierdzić, że zdecydowanie największą grupę wśród wszystkich zarejestrowanych osób będących w szczególnej sytuacji na rynku pracy stanowią osoby długotrwale bezrobotne – 1970 osób, co stanowi 70,1% ogółu zarejestrowanych bezrobotnych. Kolejnymi pod względem liczebności grupami są osoby powyżej 50 roku życia – 845 osób (30%) oraz osoby do 30 roku życia – 653 osób (23,2%). Wśród osób do 30 roku życia 310 to osoby młode, które nie ukończyły 25 lat. W rejestrze urzędu jest 385 osób, które posiadają co najmniej jedno dziecko do 6 roku życia i 6 osób, które posiadają co najmniej jedno dziecko niepełnosprawne do 18 roku życia. Zarejestrowanych osób bezrobotnych, korzystających ze świadczeń pomocy społecznej jest 342, zaś osób niepełnosprawnych jest 133.

Porównując dane z czerwca 2021r. ze stanem z poprzedniego miesiąca oraz ze stanem z końca czerwca 2020r., nadal najliczniejszą grupą osób bezrobotnych w szczególnej sytuacji na rynku pracy są osoby długotrwale bezrobotne.

3.8 Bezrobotni wg uprawnień do zasiłku, dodatku aktywizacyjnego.

Wg stanu na koniec czerwca 2021r. na 2810 zarejestrowanych osób bezrobotnych, **340 osób było uprawnionych do zasiłku, co stanowiło 12,1%** ogółu zarejestrowanych bezrobotnych.

Na koniec czerwca 2021r. liczba zarejestrowanych **bezrobotnych bez prawa do zasiłku wynosiła 2470 osób**, w tym **982** kobiet, co stanowi odpowiednio **87,9%** ogółu bezrobotnych i **85,7%** zarejestrowanych kobiet.

Tabela 16. *Liczba bezrobotnych wg uprawnień do zasiłku w gminach powiatu sokólskiego (stan na 30.06.***2021r.**).

Lp.	Wyszczególnienie	Liczba bezrobotnych	Uprawnieni do zasiłku	
			osoby	%
1.	M i Gm. Sokółka	1043	154	14,7
2.	Gm. Janów	99	16	16,1
3.	Gm. Korycin	84	13	15,4
4.	M i Gm. Krynki	215	19	8,8
5.	Gm. Kuźnica	211	23	10,9
6.	Gm. Sidra	113	16	14,1
7.	Gm. Szudziałowo	145	18	12,4
8.	M i Gm. Dąbrowa Białostocka	503	46	9,1
9.	M i Gm. Suchowola	263	22	8,4
10.	Gm. Nowy Dwór	134	8	6
Ogółem powiat sokólski		**2810**	**335**	**11,9**

Źródło: *MRPiPS-01 Sprawozdanie o rynku pracy*

Procentowo najwięcej osób z prawem do zasiłku w stosunku do ogólnej liczby zarejestrowanych było w gminie Janów, w gminie Korycin oraz w gminie Sokółka.

Tabela 17. *Liczba bezrobotnych wg uprawnień do zasiłku*.

Miesiąc/rok	Liczba bezrobotnych			
	bez prawa do zasiłku		uprawnieni do zasiłku	
	osoby	% ogółu bezrob.	osoby	% ogółu bezrob.
VI 2020	2573	86,6	399	13,4
II 2021	2675	88,2	356	11,7
III 2021	2648	88,6	340	11,4
IV 2021	2575	88,3	342	11,7
V 2021	2526	89,7	344	12,0
VI 2021	2475	88,1	335	11,9

Źródło: *MRPiPS-01 Sprawozdanie o rynku pracy*

W porównaniu do poprzedniego miesiąca liczba osób bezrobotnych uprawnionych do zasiłku spadła o 9 osób, natomiast porównując ją do czerwca 2020r. jest niższa o 64 osoby.

Ponadto, w czerwcu 2021 r. **40 osób** otrzymało dodatek aktywizacyjny w związku z podjęciem zatrudnienia lub innej pracy zarobkowej w okresie posiadania statusu bezrobotnego i posiadania prawa do zasiłku dla bezrobotnych. Kwota wypłaconych dodatków aktywizacyjnych w czerwcu 2021 r. wyniosła **24816,00 zł**.

Wykres 3. *Udział bezrobotnych uprawnionych do zasiłku w gminach powiatu sokólskiego w stosunku do ogółu osób bezrobotnych uprawnionych do zasiłku.*

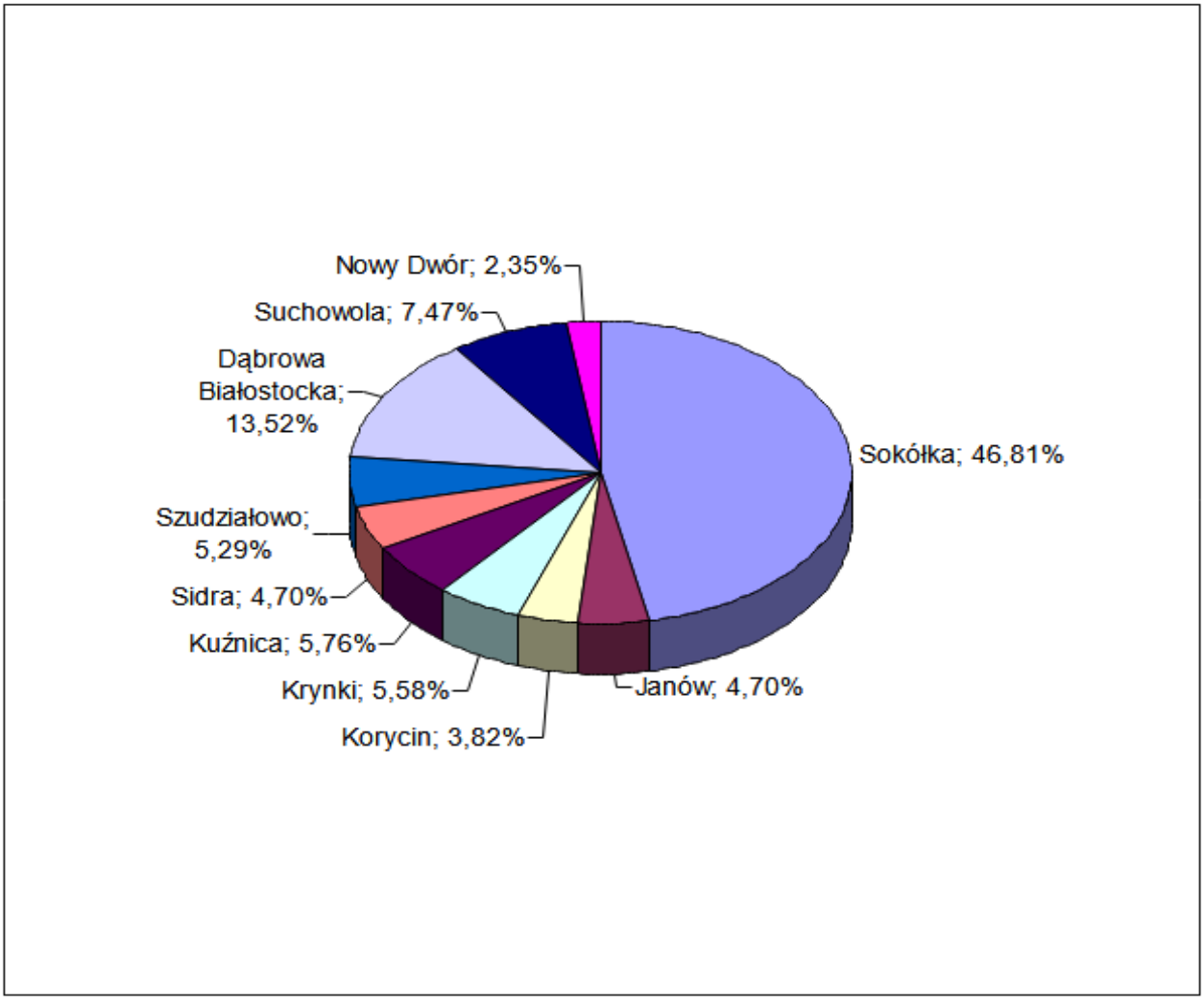

Źródło: MRPiPS-01 Sprawozdanie o rynku pracy

3.9 Bezrobotni zwolnieni z przyczyn zakładu pracy.

W czerwcu 2021 r. zarejestrowało się 11 osób, które zostały zwolnione z przyczyn dotyczących zakładu pracy, o 14 osób mniej niż w maju 2021 r. i o 13 osób więcej niż w czerwcu 2020 r.

Tabela 18. *Liczba rejestrujących się w urzędzie ze zwolnień z przyczyn zakładów pracy.*

Miesiąc / rok	Bezrobotni zwolnieni z przyczyn dotyczących zakładu pracy

	Ogółem zarejestrowani	% ogółu bezrobotnych	**Zarejestrowani w danym okresie sprawozdawczym**	**% nowo zarejestrowanych**
VI 2020	117	3,9	24	12,4
II 2021	117	3,4	6	3,4
III 2021	111	3,7	7	4,2
IV 2021	109	3,7	7	5,1
V 2021	126	4,4	25	16,0
VI 2021	126	4,4	11	6,9

Źródło: *MRPiPS-01 Sprawozdanie o rynku pracy*

4. Usługi rynku pracy realizowane przez PUP w Sokółce.

4.1 Pośrednictwo pracy.

4.1.1 Realizacja wizyt w zakładach pracy.

Od początku roku 2021 pośrednicy pracy w ramach ustalonych zadań podjęli kontakt z 373 pracodawcami i przedsiębiorcami w rejonie działania Powiatowego Urzędu Pracy w Sokółce i pozyskali 167 ofert pracy niesubsydiowanej i 261 miejsc subsydiowanych.

4.1.2 Oferty pracy i miejsca aktywizacji zawodowej.

Od początku roku Powiatowy Urząd Pracy w Sokółce posiadał **428** miejsc pracy i aktywizacji zawodowej, w tym: ok. **61,0 %** stanowiły oferty subsydiowane w tym: prace interwencyjne, roboty publiczne, staże, prace społecznie użyteczne, wyposażenia/ doposażenia stanowiska pracy, oraz **39,0%** stanowiły oferty pracy niesubsydiowanej. W analogicznym okresie 2020 r. Powiatowy Urząd Pracy w Sokółce posiadał **507** miejsc pracy i aktywizacji zawodowej, w tym: ok. **49,7%** stanowiły oferty subsydiowane oraz **50,3 %** stanowiły oferty pracy niesubsydiowanej.

Tabela 19. **Liczba miejsc pracy i miejsc aktywizacji zawodowej będąca w dyspozycji PUP.**

Miesiąc/rok	Ogółem	Z sektora publicznego	Z sektora prywatnego	W tym miejsca subsydiowane
VI 2020	**199**	19	180	36
I 2021	**21**	47	25	22
II 2021	**64**	34	22	39
III 2021	**79**	27	52	43
IV 2021	**59**	17	42	41
V 2021	**98**	14	84	42
VI 2021	**67**	19	48	37
Razem 2021:	**428**	**140**	**288**	**261**

Źródło: *MRPiPS-01 Sprawozdanie o rynku pracy*

Wg stanu na koniec czerwca 2021 r. liczba miejsc aktywizacji zawodowej jest o 39 wyższa, niż w maju 2021 r. i o 132 niższa, niż w czerwcu 2020 r.

4.1.3 Oferty pracy w ramach pośrednictwa EURES.

Sieć **EURES** (**EUR**opean**E**mployment**S**ervices – Europejskie Służby Zatrudnienia) została powołana w 1993 r. na mocy unijnych przepisów prawnych przez Komisję Europejską i działa we wszystkich państwach członkowskich UE i EFTA mając na celu wspieranie mobilności pracowników na europejskim rynku pracy.

Sieć EURES tworzą publiczne służby zatrudnienia oraz inne uprawnione organizacje na poziomie lokalnym, regionalnym, krajowym i unijnym, działające w obszarze zatrudnienia. Świadczy ona usługi w zakresie **unijnego pośrednictwa pracy i informowania w zakresie warunków życia i pracy**.

Do dyspozycji poszukujących pracy oraz pracodawców pozostają:

- baza ofert pracy pracodawców zainteresowanych rekrutacją pracowników z zagranicy,
- baza CV poszukujących pracy zainteresowanych pracą zagranicą;

W każdym kraju Unii Europejskiej, Europejskiego Obszaru Gospodarczego oraz w Szwajcarii działania sieci EURES na poziomie krajowym koordynują Krajowe Urzędy Koordynacji EURES. W Polsce funkcję tą pełni Ministerstwo Rodziny, Pracy i Polityki Społecznej.

Działania w ramach sieci EURES w Polsce świadczą wojewódzkie i powiatowe urzędy pracy, wojewódzkie komendy Ochotniczych Hufców Pracy, centra edukacji i pracy młodzieży Ochotniczych Hufców Pracy oraz podmioty akredytowane przez Ministra Rodziny, Pracy i Polityki Społecznej

Efektem działalności sieci EURES w Polsce jest m.in. organizacja spotkań informacyjnych, dni doradczych, targów i giełd pracy. Wydarzeniom tym towarzyszą między innymi prezentacje na temat warunków życia i pracy w krajach UE i EFTA oraz rozmowy kwalifikacyjne zagranicznych pracodawców z kandydatami z Polski.

Tabela 20. *Liczba ofert pracy za granicą w ramach sieci EURES (stan na dzień 30.06.2021 r.).*

Lp.	Kraj	Liczba ofert	Liczba zawodów / stanowisk
1.	Belgia	3	5
2.	Norwegia	25	101
3.	Niemcy	36	100
4.	Czechy	2	36
5.	Estonia	1	2
6.	Irlandia	4	11
7.	Finlandia	1	10
8.	Holandia	8	83
Razem:		**80**	**348**

Źródło: *dane z bazy Syriusz Std. PUP w Sokółce*

4.1.4 Zatrudnianie cudzoziemców.

W dniu 1 stycznia 2018 r. weszła w życie ustawa z dnia 20 lipca 2017 r. o zmianie ustawy o promocji zatrudnienia i instytucjach rynku pracy oraz niektórych innych ustaw, która wprowadziła możliwość zatrudnienia cudzoziemców za pomocą dwóch instrumentów:

Oświadczenie o powierzeniu wykonywania pracy cudzoziemcowi:

Oświadczenie jest składane przez podmiot powierzający wykonywanie pracy, w celu wpisu oświadczenia do ewidencji oświadczeń, który uprawnia cudzoziemca do wykonywania pracy bez obowiązku posiadania zezwolenia na pracę, jeżeli praca wykonywana jest na warunkach określonych w tym oświadczeniu. Oświadczenie wpisuje się do ewidencji oświadczeń, jeżeli:

cudzoziemiec, któremu zostanie powierzona praca jest obywatelem Republiki Armenii, Republiki Białorusi, Republiki Gruzji, Republiki Mołdawii, Federacji Rosyjskiej lub Ukrainy,

praca cudzoziemca nie jest związana z działalnością sezonową ,

okres wykonywania pracy wskazany w złożonym oświadczeniu oraz okresy pracy wykonywanej na podstawie oświadczeń wpisanych do ewidencji oświadczeń wynoszą łącznie nie dłużej niż 6 miesięcy w ciągu kolejnych 12 miesięcy niezależnie od liczby podmiotów powierzających temu cudzoziemcowi wykonywanie pracy.

Tabela 21. **Liczba zarejestrowanych oświadczeń o powierzeniu wykonywania pracy cudzoziemcowi.**

Miesiąc/rok	Liczba oświadczeń	z tego w branży:					
		budownictwo	handel	przemysł	transport	gastronomia	inne
I 2021	18	13	-	2	2	-	1
II 2021	11	7	-	1	2	-	1
III 2021	17	6	1	3	6	-	1
IV 2021	18	6	1	5	5	-	1
V 2021	17	8	-	1	7	-	1
VI 2021	34	6	3	12	6	6	1
Razem 2021:	**115**	**46**	**5**	**24**	**28**	**6**	**6**

Źródło: *dane z bazy Syriusz Std. PUP w Sokółce*

Tabela 22. *Liczba zarejestrowanych oświadczeń o powierzeniu wykonywania pracy w podziale na państwa.*

Państwo	Liczba oświadczeń	z tego w branży:					
		budownictwo	handel	przemysł	transport	gastronomia	inne
Białoruś	73	26	3	9	28	2	5
Ukraina	31	17	2	7	-	4	1
Rosja	3	2	-	1	-	-	-
Mołdawia	-	-	-	-	-	-	-
Gruzja	8	1	-	7	-	-	-
Armenia	-	-		-	-	-	-
Razem 2021:	**115**	**46**	**5**	**24**	**28**	**6**	**6**

Źródło: *dane z bazy Syriusz Std. PUP w Sokółce*

W okresie od 01.01.2021r. do 30.06.2021r. pracodawcy zgłosili do rejestracji **154** oświadczenia o powierzeniu wykonywania p24racy cudzoziemcom, z czego zarejestrowano **115** oświadczeń. W czerwcu 2021 roku zarejestrowano więcej o 14 oświadczeń o powierzeniu wykonywania pracy cudzoziemcom w porównaniu do czerwca 2020 roku.

1. Zezwolenie na pracę sezonową:

Zezwolenie na pracę sezonową może być wydane dla obywateli wszystkich państw spoza Unii Europejskiej i Europejskiego Obszaru Gospodarczego. Zezwolenie wydaje się, jeśli cudzoziemiec ma wykonywać pracę w zakresie działalności bezpośrednio związanych z rolnictwem, leśnictwem, łowiectwem i rybactwem lub gastronomią i zakwaterowaniem.

Zezwolenie na pracę sezonową wydaje się na okres nie dłuższy niż 9 miesięcy w roku kalendarzowym.

Tabela 23. *Liczba złożonych wniosków o wydanie zezwolenia na pracę sezonową, wydanych zaświadczeń o wpisie do ewidencji wniosków , wydanych zezwoleń oraz wydanych decyzji umarzających postępowanie wobec złożonych wniosków w sprawie pracy sezonowej w podziale na miesiące.*

Miesiąc/ Rok	Liczba wniosków o wydanie zezwolenia na pracę sezonową	Liczba wydanych zaświadczeń o wpisie do ewidencji wniosków w sprawie pracy sezonowej	Liczba wydanych zezwoleń na pracę sezonową	Liczba wydanych decyzji umarzających postępowanie wobec złożonych wniosków w sprawie pracy sezonowej
I 2021	122	16	-	-
II 2021	23	126	-	-
III 2021	1206	735	8	-
IV 2021	491	803	112	3
V 2021	15	150	20	-
VI 2021	29	11	16	7
Razem 2021:	**1886**	**1841**	**156**	**10**

Źródło: *dane z bazy Syriusz Std. PUP w Sokółce*

Tabela 24. **Liczba wydanych zaświadczeń o wpisie do ewidencji wniosków w sprawie pracy sezonowej oraz zezwoleń na pracę sezonową oraz wg. obywatelstwa cudzoziemca.**

Państwo	Liczba zaświadczeń o wpisie do ewidencji wniosków	Liczba wydanych zezwoleń na pracę sezonową
Białoruś	34	7
Ukraina	1798	148
Rosja	5	1
Mołdawia	1	-
Gruzja	3	-
Armenia	-	-
Inne	-	-
Razem 2021:	**1841**	**156**

Źródło: *dane z bazy Syriusz Std. PUP w Sokółce*

Tabela 25. *Liczba wydanych zezwoleń na pracę sezonową.*

Miesiąc/rok	Liczba zezwoleń	wg podklas działalności w których wydaje się zezwolenie na pracę sezonową dla cudzoziemca:		
		uprawy rolne, chów i hodowla zwierząt, łowiectwo, włączając działalność usługową	zakwaterowanie	działalność usługowa związana z wyżywieniem
I 2021	-	-	-	-
II 2021	-	-	-	-
III 2021	8	8	-	-
IV 2021	112	112	-	-
V 2021	20	19	1	-
VI 2021	16	16	-	-
Razem 2021:	**156**	**155**	**1**	**-**

Źródło: *dane z bazy Syriusz Std. PUP w Sokółce*

Tabela 26. **Liczba wydanych zezwoleń na pracę sezonową w podziale na państwa.**

Państwo	Liczba zezwoleń	wg podklas działalności w których wydaje się zezwolenie na pracę sezonową dla cudzoziemca:		
		uprawy rolne, chów i hodowla zwierząt, łowiectwo, włączając działalność usługową	zakwaterowanie	działalność usługowa związana z wyżywieniem
Białoruś	7	6	1	-
Ukraina	148	148	-	-
Rosja	1	1	-	-
Mołdawia	-	-	-	-
Gruzja	-	-	-	-
Armenia	-	-	-	-
Razem 2021:	**156**	**155**	**1**	**-**

Źródło: *dane z bazy Syriusz Std. PUP w Sokółce*

Od początku roku 2021r. pracodawcy złożyli **1886** wniosków o wydanie zezwolenia na pracę sezonową oraz wydano **1841** zaświadczeń o wpisie do ewidencji wniosków w sprawie pracy sezonowej. W czerwcu roku bieżącego złożono mniej o 10 wniosków o wydanie zezwolenia na pracę sezonową w porównaniu do czerwca 2020 roku.

2. <u>Informacja starosty na temat możliwości zaspokojenia potrzeb kadrowych podmiotu powierzającego wykonywanie pracy cudzoziemcowi:</u>

Od początku 2021 roku do tutejszego urzędu wpłynęło **13** ofert pracy w związku z wydaniem informacji starosty na temat możliwości zaspokojenia potrzeb kadrowych podmiotu powierzającego wykonywanie pracy cudzoziemcowi na 58 miejsca pracy. Po dokonaniu analizy osób bezrobotnych oraz poszukujących pracy będących w ewidencji tutejszego urzędu i przeprowadzonej rekrutacji na stanowisko pracy wskazane przez pracodawcę w zgłoszonej ofercie, Powiatowy Urząd Pracy w Sokółce w wydał **11** informacji

starosty na **54** zgłoszonych miejsc pracy o braku możliwości zaspokojenia potrzeb kadrowych w zgłaszanych ofert pracy spośród osób zarejestrowanych w tutejszym urzędzie.

Tabela 27. **Liczba złożonych i wydanych informacji starosty na temat możliwości zaspokojenia potrzeb kadrowych podmiotu powierzającego wykonywanie pracy cudzoziemcowi.**

Miesiąc/rok	Złożone oferty pracy		Wydane informacje	
	Liczba ofert	Liczba miejsc	Liczba informacji	Liczba miejsc
I 2021	-	-	-	-
II 2021	3	4	1	1
III 2021	4	29	3	27
IV 2021	3	11	3	12
V 2021	2	9	2	7
VI 2021	1	5	2	7
Razem 2021:	**13**	**58**	**11**	**54**

Źródło: *dane z bazy Syriusz Std. PUP w Sokółce*

4.1.5 Podjęcia pracy.

W czerwcu 2021 r. pracę podjęło 112 osób bezrobotnych, to o 6 więcej niż w maju 2021 r. i o 35 osób więcej, niż w czerwcu 2020 r.

Ogółem od początku roku liczba podejmujących pracę wyniosła **638** osób, co stanowiło 56,1% odpływu ogółem. W analogicznym okresie 2020 r. liczba podejmujących pracę wyniosła 514 osób, co stanowiło 53,3 % odpływu ogółem.

Tabela 28. *Liczba podejmujących pracę (bez uwzględnienia staży, przygotowania zawodowego i prac społecznie użytecznych).*

Miesiąc/ rok	Liczba bezrobotnych podejmujących pracę				% udziału podejmujących pracę do odpływu ogółem
	ogółem	w tym:			
		niesubsy-diowane	w tym sezonowe	subsydiowane	
VI 2020	**77**	56	32	21	64,2
II 2021	**85**	63	27	22	55,9
III 2021	**133**	110	61	23	57,3
IV 2021	**117**	88	47	29	57,6
V 2021	**106**	82	43	24	52,2
VI	**112**	98	69	14	51,1
Razem 2021:	**638**	**502**	**275**	**136**	**56,1**

Źródło: *MRPiPS-01 Sprawozdanie o rynku pracy*

4.2 Poradnictwo zawodowe.

Porady zawodowe.

Porady zawodowe polegają na udzielaniu porad indywidualnych lub grupowych z wykorzystaniem standaryzowanych metod ułatwiających wybór odpowiedniego zawodu, zmianę kwalifikacji, podjęcie lub zmianę pracy, w tym badaniu kompetencji, zainteresowań i uzdolnień zawodowych.

Porady indywidualne.

Z indywidualnych porad zawodowych świadczonych przez doradców zawodowych w 2021 roku skorzystały 233 osoby bezrobotne, w tym m.in. 92 osoby długotrwale bezrobotne.

Spośród osób, które zostały objęte poradą indywidualną **155** podjęło zatrudnienie.

Porady grupowe.

Z powodu ograniczeń związanych z epidemią koronawirusa urząd nie prowadził grupowych porad zawodowych.

Informacja zawodowa.

Informacje zawodowe polegają na udzielaniu informacji o zawodach, rynku pracy, możliwościach szkolenia i kształcenia, umiejętnościach niezbędnych przy aktywnym poszukiwaniu pracy i samozatrudnieniu. Informacje zawodowe mogą być udzielane w formie indywidualnej i grupowej.

W 2021 r. indywidualna informacja zawodowa została udzielona 86 osobom. Z powodu ograniczeń związanych z epidemią koronawirusa urząd nie prowadził grupowych informacji zawodowych

Pomoc pracodawcom.

Poradnictwo dla pracodawców dotyczy pomocy w doborze kandydatów do pracy spośród bezrobotnych i poszukujących pracy oraz we wspieraniu rozwoju zawodowego pracodawcy i jego pracowników.

W 2021 r. **2** pracodawcom udzielono pomocy w doborze kandydatów do pracy.

4.3 Organizacja szkoleń.

Szkolenie oznacza pozaszkolne zajęcia mające na celu uzyskanie, uzupełnienie lub doskonalenie umiejętności i kwalifikacji zawodowych lub ogólnych, potrzebnych do wykonywania pracy, w tym umiejętności poszukiwania zatrudnienia.

Szkolenia grupowe organizowane są na podstawie analizy potrzeb szkoleniowych występujących na lokalnym rynku pracy. Informacje o aktualnie realizowanych kierunkach szkoleń można uzyskać w siedzibie urzędu lub stronie internetowej sokolka.praca.gov.pl.

Szkolenia indywidualne organizowane są na wniosek osoby uprawnionej lub pracodawcy. Osobie bezrobotnej w okresie odbywania szkolenia przysługuje stypendium szkoleniowe.

Na dzień 30.06.2021 r. 21 osób ukończyło szkolenia.
a) 4 osoby w ramach bonu szkoleniowego,
– operator koparko-ładowarki kl. III – wszystkie (1 osoba),
– prawo jazdy kat. C i kwalifikacja wstępna przyśpieszona na przewóz rzeczy (3 osoby),
b) 2 osoby w ramach szkoleń indywidualnych,
– prawo jazdy kat. C i C+E (2 osoby),
c) 15 osób w ramach szkolenia grupowego pn. „Brukarz”

Tabela 29. *Efektywność szkoleń zakończonych.*

Szkolenia	Ukończyło	Podjęło zatrudnienie	Efektywność %
Szkolenia grupowe	15	0	0
Indywidualne na wniosek bezrobotnego	2	0	0
Indywidualne na wniosek pracodawcy (umowa trójstronna)	0	0	0
W ramach bonów szkoleniowych	4	2	50
Razem 2021:	**21**	**2**	**10**

Źródło: *dane z bazy Syriusz Std. PUP w Sokółce*

5. Instrumenty rynku pracy realizowane przez PUP w Sokółce.

5.1 Kształcenie ustawiczne pracowników i pracodawców.

W 2021 r. na realizację kształcenia ustawicznego pracowników i pracodawców działających na sokólskim rynku pracy Powiatowy Urząd Pracy w Sokółce otrzymał kwotę **359,7 tys. zł** w ramach Krajowego Funduszu Szkoleniowego. Nabór wniosków o przyznanie środków z KFS na kształcenie ustawiczne pracowników i pracodawców został ogłoszony 5 lutego 2021 r. z terminem składania wniosków od 23 lutego do wyczerpania limitu środków. W dniach 23-24.02.2021 r. wpłynęło 17 wniosków na łączną kwotę 603 484,45 zł. co znacznie przekracza limit przyznanych środków. W marcu wnioski poddane zostały ocenie pod względem prawidłowości i kwalifikowalności. Do realizacji przyjęto 10 wniosków o przyznanie środków Krajowego Funduszu Szkoleniowego na kwotę 359,7 tys.zł. Do końca kwietnia podpisano 10 umów na łączną kwotę 358 339,99 zł. W czerwcu PUP w Sokółce otrzymał dodatkowe środki z rezerwy KFS w wysokości **150 tys. zł**.

5.2 Aktywizacja zawodowa osób bezrobotnych w ramach stażu.

Staż oznacza nabywanie przez osobę bezrobotną umiejętności praktycznych do wykonywania pracy przez wykonywanie zadań w miejscu pracy bez nawiązania stosunku pracy z pracodawcą. Do odbycia stażu mogą być skierowane osoby bezrobotne oraz osoby niepełnosprawne poszukujące pracy niepozostające w zatrudnieniu. Czas trwania stażu powinien umożliwić zdobycie kwalifikacji lub umiejętności zawodowych założonych w programie stażu. W ramach obowiązujących przepisów staż może zostać zorganizowany na okres od 3 do 6 miesięcy lub od 3 do 12 miesięcy (dla osób do 30 r.ż.). Osobie bezrobotnej w okresie odbywania stażu przysługuje stypendium stażowe.

Tabela 30. *Liczba osób objętych aktywizacją w formie stażu.*

Miesiąc	Osoby bezrobotne, które rozpoczęły staż	Osoby realizujące staż na koniec okresu sprawozdawczego	Liczba osób, które ukończyły staż	Liczba osób, które przerwały staż	Zatrudnienie w okresie 3 m-cy po odbyciu stażu na min. 30 dni
VI 2020	14	82	1	1	2
II 2021	26	37	3	0	0
III 2021	13	48	1	1	3
IV 2021	24	71	1	0	1
V 2021	14	85	0	0	1
VI 2021	25	105	2	3	0
Razem 2021:	**109**	**105**	**8**	**7**	**8**

Źródło: *dane z bazy Syriusz Std. PUP w Sokółce*

W czerwcu 2021 r. staż rozpoczęło 25 osób bezrobotnych (o 11 więcej niż w maju 2021 r.), i 2 osoby ukończyły staż. Na koniec czerwca 2021 roku 105 osób było w trakcie realizacji stażu. Porównując czerwiec 2021 r. do czerwca 2020 r. należy zauważyć wzrost liczby osób rozpoczynających staż (o 11 osób), wzrost liczby osób realizujących staż na koniec okresu (o 23 osób), oraz spadek liczby osób zatrudnionych w okresie 3 miesięcy po odbyciu stażu na min. 30 dni o 2 osoby.

5.3 Prace interwencyjne.

Prace interwencyjne oznaczają zatrudnienie bezrobotnego przez pracodawcę, które nastąpiło w wyniku umowy zawartej z Powiatowym Urzędem Pracy i ma na celu wsparcie bezrobotnych. O organizację prac interwencyjnych może ubiegać się pracodawca, który jest w stanie te prace prawidłowo przeprowadzić, w tym m.in. nie jest w stanie likwidacji oraz nie zalega z płatnościami względem ZUS i US.

Pracodawca, który zatrudnił w ramach prac interwencyjnych skierowanych przez urząd pracy bezrobotnych otrzymuje zwrot części kosztów poniesionych na ich wynagrodzenia, nagrody, składki na ubezpieczenia społeczne.

Refundacja może być wypłacana przez okres do 6 miesięcy, do 12 miesięcy, do 18 miesięcy lub do 24 miesięcy.

W czerwcu 2021 r. w ramach prac interwencyjnych zatrudniono 3 osoby bezrobotne, żadnej z osób nie zakończył się okres ustawowego zatrudnienia.

Tabela 31. *Liczba osób zatrudnionych w ramach prac interwencyjnych.*

Miesiąc	Liczba osób, które rozpoczęły prace interwencyjne	Pracujący w ramach prac interwencyjnych na koniec m-ca	Liczba osób, które zakończyły okres ustawowego zatrudnienia	Liczba osób, które przerwały zatrudnienie	Zatrudnienie w zakładzie na min.30 dni w okresie 3 m-cy
VI 2020	6	41	0	1	0
II 2021	2	8	39	1	9
III 2021	5	9	4	0	32
IV 2021	4	13	0	0	2
V 2021	8	21	0	0	0
VI 2021	3	24	0	0	0
Razem 2021:	**23**	**24**	**52**	**2**	**50**

Źródło: dane z bazy Syriusz Std. PUP w Sokółce

5.4 Roboty publiczne.

Roboty publiczne oznaczają zatrudnienie bezrobotnego w okresie nie dłuższym niż 12 miesięcy przy wykonywaniu prac finansowanych lub dofinansowanych ze środków samorządu terytorialnego, budżetu państwa, funduszy celowych, organizacji pozarządowych, spółek wodnych i ich związków. Roboty publiczne mogą być organizowane przez powiaty (z wyłączeniem prac organizowanych w urzędach pracy), gminy, organizacje pozarządowe statutowo zajmujące się problematyką ochrony środowiska, kultury, oświaty, kultury fizycznej i turystyki, opieki zdrowotnej, bezrobocia oraz pomocy społecznej, spółki wodne i ich związki. Organizator/pracodawca, który w ramach robót publicznych zatrudniał skierowanych bezrobotnych otrzymuje zwrot części kosztów poniesionych na ich wynagrodzenia, nagrody, składki na ubezpieczenia społeczne. Refundacja może być wypłacana organizatorowi robót publicznych przez okres do 6 miesięcy lub przez okres do 12 miesięcy.

Tabela 32. **Liczba osób zatrudnionych w ramach robót publicznych.**

Miesiąc	Osoby zatrudnione w ramach robót publicznych	Pracujący w ramach robót publicznych na koniec m-ca	Liczba osób, które zakończyły okres ustawowego zatrudnienia	Liczba osób, które przerwały zatrudnienie	Zatrudnienie w zakładzie na min. 30 dni w okresie 3 m-cy
VI 2020	5	49	13	2	3
II 2021	19	55	16	0	9
III 2021	10	54	11	0	16
IV 2021	11	64	1	0	9
V 2021	7	69	2	0	3
VI 2021	2	64	7	0	2
Razem 2021:	**70**	**64**	**53**	**0**	**44**

Źródło: *dane z bazy Syriusz Std. PUP w Sokółce*

W czerwcu 2021 r. w ramach robót publicznych zatrudniono 2 osoby. Roboty publiczne w czerwcu 2021 r. zakończyło 7 osób (o 6 osób mniej niż w czerwcu 2020 r.), a dalsze zatrudnienie (w okresie 3 m-cy od zakończenia robót publicznych) uzyskało 2 osoby, tj. o 1 osobę mniej niż w czerwcu 2020 r.

5.5 Jednorazowe środki na podjęcie działalności gospodarczej.

Jednorazowe środki na podjęcie działalności gospodarczej – jest to forma wsparcia udzielana osobom, które chcą rozpocząć własną działalność gospodarczą. Dofinansowanie w wysokości do 6-krotności przeciętnego wynagrodzenia może otrzymać osoba, która jest zarejestrowana w Powiatowym Urzędzie Pracy jako osoba bezrobotna, absolwent Centrum Integracji Społecznej lub Absolwent Klubu Integracji Społecznej. Osoba, która chce otrzymać dofinansowanie powinna złożyć we właściwym - ze względu na miejsce zamieszkania, pobytu lub miejsce prowadzenia działalności - Powiatowym Urzędzie Pracy, kompletny i prawidłowo sporządzony wniosek oraz przedstawić zabezpieczenie prawne na wypadek zwrotu dofinansowania. Dofinansowanie należy wykorzystać zgodnie ze złożonym wnioskiem i w terminie wskazanym w umowie.

Powiatowy Urząd Pracy w Sokółce na dofinansowanie kosztów podjęcia działalności gospodarczej ze środków przeznaczono na realizację przedmiotowego wsparcia, między marcem a czerwcem 2021 r. podpisano **27** umów na kwotę **807 829,00,00 zł.**

Zawarte umowy dotyczą działalności gospodarczych w następujących branżach:

- Działalność fotograficzna – 1
- Działalność postprodukcyjna związana z filmami, nagraniami wideo i programami telewizyjnymi – 1
- Działalność w zakresie specjalistycznego projektowania – 1
- Fryzjerstwo i pozostałe zabiegi kosmetyczne – 1
- Konserwacja i naprawa pojazdów samochodowych z wyłączeniem motocykli – 4
- Naprawa i konserwacja urządzeń gospodarstwa domowego oraz sprzętu użytku domowego i ogrodniczego – 1
- Nauka języków obcych – 1
- Posadzkarstwo, tapetowanie i oblicowanie ścian - 1
- Pozostała sprzedaż detaliczna prowadzona w niewyspecjalizowanych sklepach – 1
- Pozostała usługowa działalność gastronomiczna – 1
- Pozostałe doradztwo w zakresie prowadzenia działalności gospodarczej i zarządzania – 1
- Produkcja pozostałych mebli – 1
- Produkcja pozostałych wyrobów stolarskich i ciesielskich dla budownictwa – 1
- Przygotowanie i dostosowanie żywności dla odbiorców zewnętrznych - 1
- Sprzedaż detaliczna prowadzona przez domy sprzedaży wysyłkowej i internet – 1
- Sprzedaż hurtowa herbaty, kawy, kakao i przypraw – 1
- Wykonywanie instalacji wodno-kanalizacyjnych, cieplnych, gazowych i klimatyzacyjnych – 1
- Wykonywanie pozostałych robót budowlanych wykończeniowych – 2
- Wytwarzanie gotowych posiłków i dań – 1
- Sprzedaż hurtowa i detaliczna samochodów osobowych i furgonetek – 1
- Produkcja gotowych wyrobów tekstylnych – 1
- Produkcja wyrobów jubilerskich i podobnych -1
- Działalność fizjoterapeutyczna - 1

5.6 Refundacja kosztów wyposażenia/doposażenia stanowiska pracy.

Wyposażenie lub doposażenie stanowiska pracy to pomoc finansowa udzielana przez Powiatowy Urząd Pracy w związku z wyposażeniem lub doposażeniem stanowiska pracy i zatrudnieniem na tym stanowisku skierowanej osoby bezrobotnej przez okres 24 miesięcy. O refundację w wysokości do 6-krotności przeciętnego wynagrodzenia może się ubiegać podmiot prowadzący działalność gospodarczą, niepubliczne przedszkole i niepubliczna szkoła lub osoba fizyczna, osoba prawna lub jednostka organizacyjna nieposiadająca osobowości prawnej, zamieszkująca lub mająca siedzibę na terytorium RP, będąca posiadaczem gospodarstwa rolnego lub prowadząca dział specjalny produkcji rolnej, zatrudniająca w okresie ostatnich sześciu miesięcy, w każdym miesiącu, co najmniej jednego pracownika w pełnym wymiarze czasu pracy.

W okresie styczeń – czerwiec 2021 r. Powiatowy Urząd Pracy w Sokółce monitorował realizację warunków umów zawartych w latach 2019-2020 w ramach wyposażenia lub doposażenia stanowisk pracy.

Od początku 2021 r. w Powiatowym Urzędzie Pracy w Sokółce podpisano 18 umów na wyposażenie 18 stanowisk pracy. Zaangażowano środki finansowe Funduszu Pracy w kwocie **534 360,00 zł**. brutto na wyposażenie stanowiska pracy:

- fryzjer – 1,
- sprzedawca – 2,
- pomocnik budowlany – 2,
- pomocniczy robotnik budowlany – 1,
- operator sprzętu do robót ziemnych i urządzeń pokrewnych – 2
- operator maszyn i urządzeń do rozdrabniania i sortowania surowców mineralnych – 1
- monter izolacji budowlanych – 1
- specjalista ds. wdrożeń – 1
- mechanik samochodowy – 1
- mechanik – kierowca – 1
- zaopatrzeniowiec – 1
- brukarz - 1
- pracownik ogólnobudowlany – 1
- pomoc kuchenna – 1
- serwisant sieci -1

5.7 Bon na zasiedlenie.

Bon na zasiedlenie to pomoc finansowa, przyznawana na wniosek osoby bezrobotnej do 30 r.ż., na pokrycie kosztów zamieszkania w związku z podjęciem zatrudnienia, innej pracy zarobkowej lub działalności gospodarczej poza miejscem dotychczasowego zamieszkania.

Wsparcie w formie bonu na zasiedlenie może być przyznane, jeżeli:

- z tytułu wykonywania pracy bezrobotny będzie osiągał wynagrodzenie lub przychód w wysokości co najmniej minimalnego wynagrodzenia za pracę brutto miesięcznie oraz będzie podlegał ubezpieczeniom społecznym;
- odległość od miejsca dotychczasowego zamieszkania do miejscowości, w której bezrobotny zamieszka w związku z podjęciem zatrudnienia, innej pracy zarobkowej lub działalności gospodarczej wynosi co najmniej 80 km lub czas dojazdu do tej miejscowości i powrotu do miejsca dotychczasowego zamieszkania środkami transportu zbiorowego przekracza łącznie co najmniej 3 godziny dziennie;
- bezrobotny będzie pozostawał w zatrudnieniu, wykonywał inną pracę zarobkową lub będzie prowadził działalność gospodarczą przez okres co najmniej 6 miesięcy.

Bon na zasiedlenie może zostać przyznany w wysokości określonej w umowie, nie wyższej jednak niż 200% przeciętnego wynagrodzenia.

W 2021 r. urząd dysponuje kwotą **90 004,49 zł** na finansowanie wsparcia w postaci bonu na zasiedlenia w ramach projektu realizowanego z Europejskiego Funduszu Społecznego pn. *„Aktywizacja osób młodych pozostających bez pracy w powiecie sokólskim (VI)”*.

Do 30.06.2021 zostały zawarte 2 umowy na realizację bonu na zasiedlenie. Zaangażowano środki w kwocie 18 000 zł.

5.8 Prace społecznie użyteczne.

Powiatowy Urząd Pracy w Sokółce w 2021 r. dokonał rozpoznania potrzeb samorządów gmin na organizację prac społecznie użytecznych dla bezrobotnych.

Tabela 33. *Liczba osób planowanych do aktywizacji w ramach prac społecznie użytecznych w 2021 r.*

Lp.	Wyszczególnienie	liczba osób
1.	Urząd Gminy Kuźnica	1
2.	Urząd Gminy Szudziałowo	3
3.	Urząd Gminy Sidra	2
4.	Urząd Gminy w Janowie	1
5.	Urząd Miejski w Krynkach	10
Razem 2021:		**17**

Źródło: *dane z bazy Syriusz Std. PUP w Sokółce*

Na dzień 30 czerwca 2021 r. w ramach prac społecznie użytecznych planowana jest aktywizacja 17 osób.

Tabela 34. *Aktywizacja w postaci prac społecznie użytecznych.*

Miesiąc	Liczba osób skierowanych do wykonywania prac społecznie użytecznych	Liczba osób odbywających prace społecznie użyteczne na koniec miesiąca	Liczba osób które ukończyły prace społecznie użyteczne	Liczba osób, które przerwały prace społecznie użyteczne	Liczba osób, które zostały zatrudnione na min. 30 dni w ciągu 3 m-cy
VI 2020	0	8	0	0	0
II 2021	0	0	0	0	0
III 2021	5	5	0	0	0
IV 2021	6	11	0	0	0
V 2021	2	13	0	0	0
V 2021	0	13	0	0	0
Razem 2021:	**13**	**13**	**0**	**0**	**0**

Źródło: *dane z bazy Syriusz Std. PUP w Sokółce*

5.9 Struktura zadań realizowanych przez Powiatowy Urząd Pracy w Sokółce.

Wg stanu na koniec czerwca 2021 r. w ramach podstawowych form aktywizacji zawodowej zaktywizowanych zostało 249 osób. Strukturę zadań realizowanych w powiecie sokólskim w ramach podstawowych form aktywizacji zawodowej przedstawia wykres poniżej.

Wykres 4. *Struktura zadań realizowanych w powiecie sokólskim w ramach podstawowych form aktywizacji zawodowej wg liczby uczestników (stan na 30.06.2021 r.).*

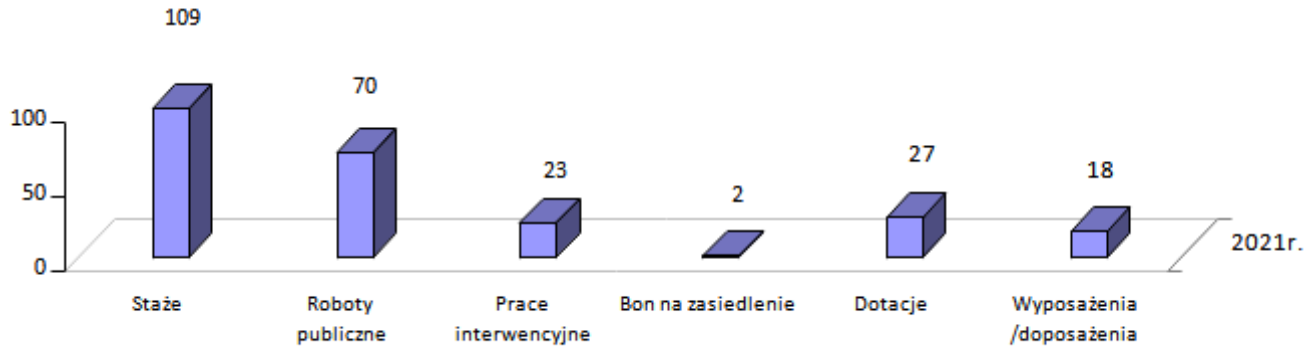

Źródło: dane własne PUP w Sokółce

6. Programy i projekty realizowane ze środków Europejskiego Funduszu Społecznego, rezerwy MRPiPS i innych źródeł zewnętrznych

6.1 „Aktywizacja osób młodych pozostających bez pracy w powiecie sokólskim (VI)".

Projekt pozakonkursowy pn. **„Aktywizacja osób młodych pozostających bez pracy w powiecie sokólskim (VI)"** realizowany ze środków Unii Europejskiej z Europejskiego Funduszu Społecznego, w ramach Programu Operacyjnego Wiedza Edukacja Rozwój (POWER) 2014-2020, Oś priorytetowa I: Rynek pracy otwarty dla wszystkich, Działanie 1.1: Wsparcie osób młodych pozostających bez pracy na regionalnym rynku pracy – projekty pozakonkursowe, Poddziałanie 1.1.1 Wsparcie udzielone z Europejskiego Funduszu Społecznego.

Celem projektu jest zwiększenie możliwości do zatrudnienia w okresie od 01.01.2020 r. do 31.12.2022 r., 463 osób młodych do 29 roku życia, pozostających bez pracy w powiecie sokólskim oraz wsparcie przewidziane zapisami ustawy COVID-19, 371 os., pracowników przedsiębiorstw, osób samozatrudnionych i pracowników organizacji pozarządowych będących w trudnej sytuacji w następstwie epidemii. Beneficjentami projektu są osoby młode w wieku 18-29 lat bez pracy, w tym osoby z niepełnosprawnościami, zarejestrowane w Powiatowym Urzędzie Pracy w Sokółce jako bezrobotne, w szczególności należące do tzw. młodzieży NEET (czyli zgodnie z definicją przyjętą w POWER 2014-2020 nie uczestniczące w kształceniu i szkoleniu) oraz pracownicy przedsiębiorstw, osoby samozatrudnione i pracownicy organizacji pozarządowych będący w trudnej sytuacji w następstwie epidemii COVID-19.

Budżet projektu: 6 730 951,24 zł, w tym dofinansowanie z UE: 5 672 846,11 zł, wkład krajowy 1 058 105,13 zł

Okres realizacji projektu: **01.01.2020 r. - 31.12.2022 r.**

Tabela 35. **Plan i wykonanie projektu „Aktywizacja osób młodych pozostających bez pracy w powiecie sokólskim (VI)".**

Lp.	Formy wsparcia	Plan projektu 2020-2022		Wykonanie 2020-2022 stan na 30.06.2021 r.	
		Liczba osób objętych	Budżet [zł]	Liczba osób objętych	Budżet [zł]
1.	Poradnictwo zawodowe i/lub pośrednictwo pracy, w tym IPD	463	-	221	-
2.	Staże	200	1 709 716,78	125	1 033 549,34
3.	Jednorazowe środki na podjęcie działalności gospodarczej	54	1 421 200,00	31	743 919,70
4.	Prace interwencyjne	120	830 024,48	32	189 911,48
5.	Wyposażenie/dopos. stanowiska pracy	49	1 310 000,00	25	614 671,97
6.	Bon na zasiedlenie	40	360 009,98	8	72 000,00
7.	Instrumenty dofinansowania (COVID)	210	1 100 000,00	168	832 699,25
	Projekt PUP	**673**	**6 220 275,16**	**389**	**3 287 524,82**
	Wartość podatku VAT ogółem:	**-**	*510 676,08*	-	242 927,00
	Projekt EFS	**673**	**6 730 951,24**	**389**	**3 530 451,82**

Rezultaty

	Nazwa wskaźnika	Plan	Wykonanie
1.	Liczba osób w szczególnej sytuacji na rynku pracy, które podjęły zatrudnienie efektywne	131	97
2.	Liczba osób nie należących do grupy osób będącej w szczególnej sytuacji na rynku pracy, które podjęły zatrudnienie efektywne	34	22
3.	Liczba osób, które otrzymały jednorazowe środki na podjęcie działalności gospodarczej	54	31
4.	Liczba miejsc pracy utworzonych w ramach wyposażenia/doposażenia stanowiska pracy	49	25
5.	Liczba osób objętych wsparciem (COVID-19)	210	168

Źródło: *opracowanie własne PUP w Sokółce*

6.2 „Klucz do zmian (VI)”.

Powiatowy Urząd Pracy w Sokółce realizuje projekt pozakonkursowy pn. ***„Klucz do zmian (VI)”***. Projekt dofinansowany jest ze środków Unii Europejskiej z Europejskiego Funduszu Społecznego, w ramach Regionalnego Programu Operacyjnego Województwa Podlaskiego 2014-2020, Oś priorytetowa II: Przedsiębiorczość i aktywność zawodowa, Działanie 2.1 Zwiększanie zdolności zatrudnieniowej osób pozostających bez zatrudnienia oraz osób poszukujących pracy, przy wykorzystaniu aktywnej polityki rynku pracy oraz wspieranie mobilności zasobów pracy.

Celem projektu jest zwiększenie zdolności do zatrudnienia 391 osób od 30 r.ż. pozostających bez pracy, w powiecie sokólskim oraz wsparcie przewidziane zapisami ustawy COVID-19, 696 osób, pracowników przedsiębiorstw, osób samozatrudniających i pracowników organizacji pozarządowych będących w trudnej sytuacji w następstwie epidemii.

Beneficjentami projektu są osoby w wieku 30 lat i więcej (tj. od dnia 30 urodzin) pozostające poza rynkiem pracy, tj. zarejestrowane jako bezrobotne w Powiatowym Urzędzie Pracy w Sokółce, w tym: osoby długotrwale bezrobotne, osoby w wieku 50 lat i więcej, osoby niepełnosprawne, o niskich kwalifikacjach, kobiety oraz pracownicy przedsiębiorstw, osoby samozatrudnione i pracownicy organizacji pozarządowych będący w trudnej sytuacji w następstwie epidemii COVID-19.

Budżet projektu: 9 025 541 ,73 zł, w tym dofinansowanie z UE: 7 671 710,47 zł.
Okres realizacji projektu: **01.01.2020 r. - 31.12.2022 r.**

Tabela 36. **Plan i wykonanie projektu „Klucz do zmian (VI)".**

Lp.	Formy wsparcia	Plan projektu 2020-2022		Wykonanie na 30.06.2021 r.	
		Liczba osób objętych	Budżet [zł]	Liczba osób objętych	Budżet [zł]
1.	Poradnictwo zawodowe	391	-	210	-
2.	Pośrednictwo pracy	326	-	173	-
3.	Staże	164	1 496 447,51	101	858 047,42
4.	Jednorazowe środki na podjęcie działalności gospodarczej (netto)	65	1 750 000,00	35	709 221,06
5.	Refundacja wyposażenia/doposażenia stanowiska pracy (netto)	33	910 185,10	14	366 765,18
6.	Prace interwencyjne	129	962 009,19	59	273 103,89
7.	Instrumenty dofinansowania (COVID-19)	696	3 906 899,93	775	3 887 792,40
	PROJEKT PUP	**1087**	**8 528 129,05**	**984**	**6 094 929,95**
	Wartość podatku VAT ogółem:	**-**	**497 412,68**	**-**	**240 230,51**
	Projekt EFS	**1087**	**9 025 541,73**	**984**	**6 335 160,46**

Rezultaty			
	Nazwa wskaźnika	**Plan**	**Wykonanie**
1.	Liczba osób, które podjęły zatrudnienie na wyposażonym stanowisku pracy	33	14
2	Liczba nowopowstałych przedsiębiorstw	65	35
3.	Liczba osób pracujących łącznie z prowadzącymi działalność gospodarczą	290	139
4.	Liczba osób objętych wsparciem (COVID-19)	696	775
5.	Efektywność zatrudnieniowa programu ogółem	44,3%	95,5 %

Źródło: *opracowanie własne PUP w Sokółce*

6.3 „Grunt to praca (III)”

W czerwcu 2020 r. Powiatowy Urząd Pracy w Sokółce opracował i skierował do MRPiPS wniosek o przyznanie dodatkowych środków z rezerwy Funduszu Pracy na realizację programu pn. ***„Grunt to praca (III)”*** skierowanego do osób bezrobotnych w regionach wysokiego bezrobocia.

Wartość programu: **434 650 zł** - z czego środki z rezerwy MRPiPS – 277 900 zł, środki Funduszu Pracy z limitu 2021 r. – 156 750 zł .

Celem programu jest aktywizacja zawodowa osób bezrobotnych, zarejestrowanych w Powiatowym Urzędzie Pracy w Sokółce, poprzez udzielenie kompleksowego wsparcia w wejściu na rynek pracy i w uzyskaniu zatrudnienia.

Okres realizacji programu: **01 sierpień 2020 r. – 31 marca 2021 r.**

Tabela 37. ***Plan i wykonanie programu „Grunt to praca (III)”.***

Formy wsparcia	**Plan na 2020 - 2021**				**Wykonanie na koniec realizacji programu.**			
	Limit [zł]	**Osób obj.**	**Efektywność**		**[zł]**	**Osób obj.**	**Efektywność**	
			osób	**%**			**osób**	**%**
Poradnictwo zawodowe i/lub Pośrednictwo pracy, w tym IPD	-	27	-	-	x	42	-	-
Roboty publiczne	374 600,00	18	16	89	372832,09	32	31	97
Prace społecznie użyteczne	2 900	4	4	100	2 818,80	4	4	100
Staże	57 150,00	5	5	100	46 393,57	6	4	67
Razem:	**434 650,00**	**27**	**25**	**93**	422 044,46	**42**	**39**	**88**

Źródło: *dane własne PUP w Sokółce*

6.4 „Bez barier (IV)”.

W lutym 2020 r. Powiatowy Urząd Pracy w Sokółce w odpowiedzi na nabór wniosków na realizacje projektów w 2020 r. w ramach „Programu wyrównania różnic między regionami III” opracował i skierował do Oddziału Podlaskiego PFRON wniosek o dofinansowanie ze środków PFRON projektu w ramach obszaru G pn. **„Bez barier (IV)”**.

Dnia 22 lipca 2020 r. pomiędzy Państwowym Funduszem Rehabilitacji Osób Niepełnosprawnych a Powiatem Sokólskim została zawarta Umowa o dofinansowanie ze środków PFRON realizacji projektu „Bez barier (IV)”.

Celem projektu jest aktywizacja zawodowa niepełnosprawnych osób bezrobotnych z powiatu sokólskiego w 2020 roku poprzez udzielenie kompleksowego wsparcia w wejściu na rynek pracy i w uzyskaniu zatrudnienia.

Okres realizacji programu to: **22.07.2020 r. – 15.02.2021 r.**

Wartość projektu: **187 062,50 zł**, w tym 182 500,00 zł na aktywizację zawodową.

Tabela 38. ***Plan i wykonanie programu „Bez barier (IV)”.***

Formy wsparcia	Plan na 2021				Wykonanie na koniec realizacji projektu.		
	Limit [zł]	os.	Efektywność				
			osób	%	[zł]	os.	w tym efekt.
Poradnictwo zawodowe	-	2	-	-	0	3	0
Pośrednictwo pracy	-	2	-	-	0	3	0
IPD	-	2	-	-	0	3	0
Wyposażenie stanowiska pracy	182 500,00	2	2	100	150 699,46	3	3
Razem:	**182 500,00**	**2**	**2**	**100**	**150 699,46**	**3**	**3**

6.5 Środki Funduszu Pracy na finansowanie zadań określonych ustawą COVID-19

W wyniku wystąpienia pandemii koronawirusa na terytorium Rzeczypospolitej Polski na podstawie ustawy z dnia 2 marca 2020 r. o szczególnych rozwiązaniach związanych z zapobieganiem, przeciwdziałaniem i zwalczaniem COVID-19, innych chorób zakaźnych oraz wywołanych nimi sytuacji kryzysowych Powiatowy Urząd Pracy w Sokółce w ramach realizowanego wsparcie wypłacał pożyczki na pokrycie bieżących kosztów prowadzenia działalności gospodarcze mikroprzedsiębiorcom oraz na pokrycie bieżących kosztów prowadzenia działalności gospodarczej/statutowej organizacji pozarządowej, a także dofinansowanie części kosztów wynagrodzeń pracowników oraz dotacje na pokrycie bieżących kosztów prowadzenia działalności gospodarczej mikroprzedsiębiorcy i małego przedsiębiorcy zgodnie z art. 15zzb-15zze, 15zze2 , 15zze4 ustawy COVID-19.

Tabela 39. ***Plan i wykonanie „Środki Funduszu Pracy na finansowanie zadań określonych w art. 15zzb-15zze i art. 15zze2 ,15zze4 ustawy COVID-19".***

Zadanie	Plan na 2021 r.		Wykonanie na dzień 30.06.2021 r.	
	Limit [zł]	**Liczba**	**Zobowiązania [zł]**	**Liczba podmiotów/ osób objętych wsparciem**
Jednorazowa pożyczka na pokrycie bieżących kosztów prowadzenia działalności (art. 15zzd i 15zzda ustawy COVID)	80 000,00	25	50 214,60	13
Instrumenty dofinansowania zgodnie z art. 15zzb, 15zzc, 15zze i 15zze2 dla osób w wieku 30 lat i więcej.	120 000,00	25 (liczba zależna od kwoty wnioskowanej)	93 248,44	25
Dofinansowanie części kosztów wynagrodzeń pracowników firm art. 15zzb	35 000,00	X	27 548,44	12
Dofinansowanie części kosztów prowadzenia działalności gospodarczej art. 15zzc.	75 000,00	X	65 700,00	13
Dofinansowanie części kosztów wynagrodzeń pracowników OPP art. 15zze, 15zze2	10 000,00	X	0,00	0
Jednorazowa dotacja na pokrycie bieżących kosztów prowadzenia działalności gospodarczej mikroprzedsiębiorcy i małego przedsiębiorcy (art. 15 zze4)	265 000,00	53	265 000,00	53
Dotacja dla mikro i małych przedsiębiorstw określonych branż udzielana na podstawie rozporządzenia- rozdział 3	1 800 000,00	320	1 630 000,00	326
Razem:	**2 065 000,00**	**423**	**1 683 463,04**	**346**

7. Plan i wydatki Funduszu Pracy, EFS i PFRON na finansowanie aktywnych form w ramach programów na rzecz promocji zatrudnienia, łagodzenia skutków bezrobocia i aktywizacji zawodowej oraz instrumentów określonych ustawą COVID-19.

Tabela 40. *Plan i wykonanie Funduszu Pracy, EFS i PFRON.*

Rodzaj wydatków		Plan na 2021 [zł]	Zaangażowanie wg stanu na 30.06.2021 r. [zł]
1. Zasiłki dla bezrobotnych ze składkami		-	2 563 341,30
2. Dodatki aktywizacyjne		-	85 262,00
3. Składki na ubezpieczenia społeczne rolników		-	0,00
	RAZEM (1-3):	**-**	**2 648 603,30**
4. Programy na rzecz promocji zatrudnienia – OGÓŁEM		**7 596 487,33**	**4 353 843,87**
Z tego:	Szkolenia	262 880,00	187 766,30
	Dofinansowanie wyposażenia miejsca pracy	840 001,10	534 360,00
	Jednorazowe środki na podjęcie działalności gospodarczej	1 140 000,00	807 829,00
	Prace interwencyjne	681 958,20	189 911,48
	Staże	1 515 933.74	1 183 681,97
	Roboty publiczne	2 968 104,80	1 371 827,92
	Refundacja prac społecznie użytecznych	20 000,00	19 996,56
	Bon szkoleniowy	77 605,00	40 4701,64
	Bon na zasiedlenie	90 004,49	18 000,00
5. KFS		509 700,00	358 339,99
6. EFS - Instrumenty dofinansowania		600 689,36	340 550,96
7. Fundusz Pracy (Pożyczka COVID art. 15 zzd,15 zzda)		80 000,00	60 214,60
8. Fundusz Pracy (Instrumenty dofinansowania art. 15zzb, 15zzc, 15zze, 15zze2)		120 000,00	93 248,44
9. Fundusz Pracy (Dotacja COVID art. 15 zze 4, rozporządzenie rozdział 3)		2 065 000,00	1 895 000,00
10. PFRON		387 500,00	0,00
	RAZEM (4-10):	**11 359 376,69**	**7 101 197,86**
	RAZEM (1-10):	**11 359 376,69**	**9 749 801,16**

Źródło: *dane własne PUP w Sokółce*

Tabela 41. **Źródła finansowania aktywnych form przeciwdziałania bezrobociu w 2021 r.**

Źródła finansowania	Limit [zł]
EFS – „Aktywizacja osób młodych (VI)”	2 089 139,09
EFS – „Klucz do zmian (VI)”	2 049 055,15
Algorytm	3 909 701,45
Program z rezerwy MRPiPS z 2020 r. „Grunt to praca III”	149 281,00
Razem Fundusz Pracy:	**8 197 176,69**
KFS	509 700,00
PFRON	387 500,00
Fundusz Pracy (Pożyczka COVID art. 15 zzd,15 zzda)	80 000,00
Fundusz Pracy (Instrumenty dofinansowania art. 15zzb, 15zzc, 15zze, 15zze2)	120 000,00
Fundusz Pracy (Dotacja COVID art. 15 zze 4, rozporządzenie - rozdział 3)	2 065 000,00
Razem:	**11 359 376,69**

Źródło: *dane własne PUP w Sokółce*

8. Zadania realizowane na rzecz osób niepełnosprawnych.

W czerwcu 2021 r. w Powiatowym Urzędzie Pracy w Sokółce zarejestrowanych było **143** osób niepełnosprawnych, z tego 133 osób ze statusem bezrobotnego, 10 osób poszukujących pracy. Zasiłek dla bezrobotnych otrzymywało 12 osób niepełnosprawnych. Osoby niepełnosprawne – bezrobotne stanowiły ok. **~4,7 %** ogółu zarejestrowanych bezrobotnych.

*Tabela 42. Liczba zarejestrowanych osób niepełnosprawnych w latach 2015-2021 (stan na 31.05.**2021**).*

Rok	Liczba zarejestrowanych niepełnosprawnych		
	poszukujących pracy	bezrobotnych ogółem	w tym pobierających zasiłek
2018	12	153	9
2019	6	149	11
2020	7	127	7
I 2021	8	127	9
II 2021	9	130	9
III 2021	10	134	12
IV 2021	11	135	13
V 2021	11	129	14
VI	10	133	12

Źródło: *MRPiPS-01 Sprawozdanie o rynku pracy*

Tabela 43. *Aktywizacja osób niepełnosprawnych w 2021 r.*

Wyszczególnienie		Ogółem	w tym:	
			posiadające status bezrobotnego	poszukujące pracy nie pozostające w zatrudnieniu
1.	**Podjęcie pracy subsydiowanej z tego:**	**6**	**6**	**0**
	– prace interwencyjne	0	0	0
	– roboty publiczne	5	5	0
	– podjęcie działalności gospodarczej	0	0	0
	– doposażenie/wyposażenie stanowisk pracy	0	0	0
	– na miejscach pracy refundowanych ze środków PFRON w ramach doposażenia/wyposażenia stanowisk pracy	1	1	0
	– na miejscach pracy refundowanych ze środków FP	0	0	0
2.	**Praca niesubsydiowana w tym:**	**4**	**4**	**0**
	– prace sezonowe	2	2	0
	– podjęcie działalności gospodarczej	0	0	0
3.	**Rozpoczęcie:**	**5**	**5**	**0**
	– szkolenia/bonu szkoleniowego	2	2	0
	– stażu/bonu stażowego	3	3	0
	– prac społecznie użytecznych/w ramach PAI	0	0	0
Razem:		**15**	**15**	**0**

Źródło: *dane własne PUP w Sokółce*

Spis tabel

Tabela 1. *Liczba osób bezrobotnych (w tys.) oraz stopa bezrobocia (w %)*.....4
Tabela 2. *Liczba osób bezrobotnych (w tys.) oraz stopa bezrobocia (w %).*.....5
Tabela 3. *Liczba bezrobotnych w poszczególnych gminach powiatu sokólskiego.*.....7
Tabela 4. *Stopa bezrobocia rejestrowanego w latach 2016-2021.*.....8
Tabela 5. *„Napływ" do bezrobocia.*.....9
Tabela 6. *„Odpływ" z bezrobocia.*.....10
Tabela 7. *Bilans grup bezrobotnych będących w szczególnej sytuacji na rynku pracy w 2021 roku.*.....11
Tabela 8. *Liczba zarejestrowanych bezrobotnych wg wieku i czasu pozostawiania bez pracy* 12
Tabela 9. *Liczba zarejestrowanych kobiet.*.....12
Tabela 10. *Struktura zarejestrowanych osób bezrobotnych wg poziomu wykształcenia*.....13
Tabela 11. *Liczba zarejestrowanych bezrobotnych wg wieku i wykształcenia (stan na 31.05.2021r.).*.....13
Tabela 12. *Liczba zarejestrowanych bezrobotnych wg stażu pracy i czasu pozostawania bez pracy (stan na 31.05.2021r.).*.....14
Tabela 13. *Najliczniejsze grupy zawodowe wśród zarejestrowanych osób bezrobotnych.*.....15
Tabela 14. *Liczba bezrobotnych mieszkańców wsi.*.....16
Tabela 15. *Bezrobotni w szczególnej sytuacji na rynku pracy.*.....17
Tabela 16. *Liczba bezrobotnych wg uprawnień do zasiłku w gminach powiatu sokólskiego*...18
Tabela 17. *Liczba bezrobotnych wg uprawnień do zasiłku*.....18
Tabela 18. *Liczba rejestrujących się w urzędzie ze zwolnień z przyczyn zakładów pracy.*.....19
Tabela 19. *Liczba miejsc pracy i miejsc aktywizacji zawodowej będąca w dyspozycji PUP.*.....20
Tabela 20. *Liczba ofert pracy za granicą w ramach sieci EURES (stan na dzień 31.05.2021 r.).* 21
Tabela 21. *Liczba zarejestrowanych oświadczeń o powierzeniu wykonywania pracy cudzoziemcowi.*.....22
Tabela 22. *Liczba zarejestrowanych oświadczeń o powierzeniu wykonywania pracy w podziale na państwa.*.....22
Tabela 23. *Liczba złożonych wniosków o wydanie zezwolenia na pracę sezonową, wydanych zaświadczeń o wpisie do ewidencji wniosków , wydanych zezwoleń oraz wydanych decyzji umarzających postępowanie wobec złożonych wniosków w sprawie pracy sezonowej w podziale na miesiące.*.....23
Tabela 24. *Liczba wydanych zaświadczeń o wpisie do ewidencji wniosków w sprawie pracy sezonowej oraz zezwoleń na pracę sezonową oraz wg. obywatelstwa cudzoziemca.*.....23
Tabela 25. *Liczba wydanych zezwoleń na pracę sezonową.*.....24
Tabela 26. *Liczba wydanych zezwoleń na pracę sezonową w podziale na państwa.*.....24
Tabela 27. *Liczba złożonych i wydanych informacji starosty na temat możliwości zaspokojenia potrzeb kadrowych podmiotu powierzającego wykonywanie pracy cudzoziemcowi.*.....25
Tabela 28. *Liczba podejmujących pracę (bez uwzględnienia staży, przygotowania zawodowego i prac społecznie użytecznych).*.....25
Tabela 29. *Efektywność szkoleń zakończonych.*.....27
Tabela 30. *Liczba osób objętych aktywizacją w formie stażu.*.....28
Tabela 31. *Liczba osób zatrudnionych w ramach prac interwencyjnych.*.....29
Tabela 32. *Liczba osób zatrudnionych w ramach robót publicznych.*.....30
Tabela 33. *Liczba osób planowanych do aktywizacji w ramach prac społecznie użytecznych w 2021 r.*.....34
Tabela 34. *Aktywizacja w postaci prac społecznie użytecznych.*.....34
Tabela 35. *Plan i wykonanie projektu „Aktywizacja osób młodych pozostających bez pracy w powiecie sokólskim (VI)".*.....37

Tabela 36. *Plan i wykonanie projektu „Klucz do zmian (VI)”*.....39
Tabela 37. *Plan i wykonanie programu „Grunt to praca (III)”*.....40
Tabela 38. *Plan i wykonanie programu „Bez barier (IV)”*.....41
Tabela 39. *Plan i wykonanie „Środki Funduszu Pracy na finansowanie zadań określonych w art. 15zzb-15zze i art. 15zze2 ,15zze4 ustawy COVID-19”*.....42
Tabela 40. *Plan i wykonanie Funduszu Pracy, EFS i PFRON*.....43
Tabela 41. *Źródła finansowania aktywnych form przeciwdziałania bezrobociu w 2021 r.*.....43
Tabela 42. *Liczba zarejestrowanych osób niepełnosprawnych w latach 2015-2021 (stan na 31.05.2021)*.....44
Tabela 43. *Aktywizacja osób niepełnosprawnych w 2021 r.*.....44

Spis wykresów

Wykres 1. *Stopa bezrobocia w Polsce i Unii Europejskiej*.....6
Wykres 2. *Dynamika bezrobocia w latach 2018-2020*.....8
Wykres 3. *Udział bezrobotnych uprawnionych do zasiłku w gminach powiatu sokólskiego w stosunku do ogółu osób bezrobotnych uprawnionych do zasiłku*.....19
Wykres 4. *Struktura zadań realizowanych w powiecie sokólskim w ramach podstawowych form aktywizacji zawodowej wg liczby uczestników (stan na 31.05.2021 r.)*.....35

Spis rysunków

Rysunek 1. *Gminy należące do powiatu sokólskiego*.....4

Publikacja powstała w oparciu o informacje sporządzone przez poszczególne komórki organizacyjne Powiatowego Urzędu Pracy w Sokółce.

Kopiowanie i rozpowszechnianie wyłącznie z podaniem źródła.

Sporządził: Dział Programów i Projektów PUP w Sokółce.

Karol Puszko p.o. Kierownika Działu Programów i Projektów	Krzysztof Aniśkiewicz specjalista ds. programów	Wojciech Tryzna specjalista ds. programów - stażysta

Zatwierdził:

Z up. Starosty
mgr Maria Julita Budrowska
Z-ca DYREKTORA
Powiatowego Urzędu Pracy w Sokółce

Sokółka, 2021-07-22

POWIATOWY URZĄD PRACY W SOKÓŁCE
ul. Kryńska 40
16-100 Sokółka
tel. 85 722 90 10 fax 85 722 90 11 e-mail: biso@praca.gov.pl

FILIA PUP W DĄBROWIE BIAŁOSTOCKIEJ
ul. Gen. Sulika 4a
16-200 Dąbrowa Białostocka
tel./fax 85 712 12 03, 85 712 66 55 e-mail: bisoda@praca.gov.pl