



Powiatowy Urząd Pracy w Sokółce



INFORMACJA o stanie bezrobocia i sytuacji na rynku pracy w powiecie sokólskim

LISTOPAD 2024

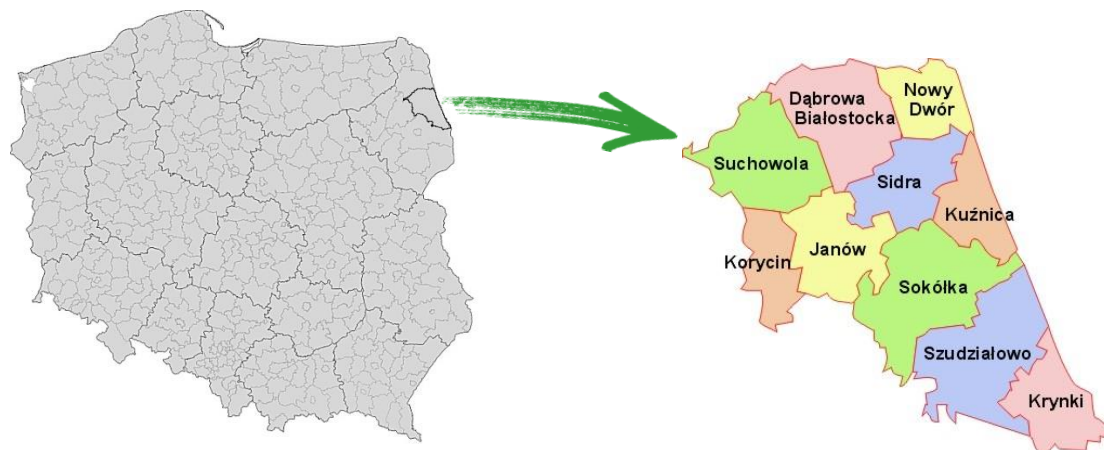
Spis treści

1. WSTĘP.....	4
2. POZIOM I DYNAMIKA BEZROBOCIA.....	8
2.1 POZIOM BEZROBOCIA REJESTROWANEGO.....	8
2.2 ANALIZA DYNAMIKI I STRUKTURY BEZROBOCIA.....	9
3. WYBRANE KATEGORIE BEZROBOTNYCH.....	13
3.1 ZAREJESTROWANI BEZROBOTNI WG WIEKU I CZASU POZOSTAWANIA BEZ PRACY.....	13
3.2 BEZROBOTNE KOBIETY.....	13
3.3 ZAREJESTROWANI BEZROBOTNI WG POZIOMU WYKSZTAŁCENIA.....	14
3.4 BEZROBOTNI WG STAŻU PRACY I CZASU POZOSTAWANIA BEZ PRACY.....	15
3.5 BEZROBOTNI WG GRUP ZAWODOWYCH, SPECJALNOŚCI.....	15
3.6 BEZROBOTNI MIESZKAŃCY WSI.....	17
3.7 BEZROBOTNI WG GRUP BĘDĄCYCH W SZCZEGÓLNEJ SYTUACJI NA RYNKU PRACY.....	17
3.8 BEZROBOTNI WG UPRAWNIEŃ DO ZASIŁKU, DODATKU AKTYWIZACYJNEGO.....	18
3.9 BEZROBOTNI ZWOLNIENI Z PRZYCZYŃ ZAKŁADU PRACY.....	20
4. USŁUGI RYNKU PRACY REALIZOWANE PRZEZ PUP W SOKÓŁCE.....	22
4.1 POŚREDNICTWO PRACY.....	22
4.2 PORADNICTWO ZAWODOWE.....	30
4.3 ORGANIZACJA SZKOLEŃ.....	31
5. INSTRUMENTY RYNKU PRACY REALIZOWANE PRZEZ PUP W SOKÓŁCE.....	32
5.1 KSZTAŁCENIE USTAWICZNE PRACOWNIKÓW I PRACODAWCÓW.....	32
5.2 AKTYWIZACJA ZAWODOWA OSÓB BEZROBOTNYCH W RAMACH STAŻU.....	32
5.3 PRACE INTERWENCYJNE.....	33
5.4 ROBOTY PUBLICZNE.....	34
5.5 JEDNORAZOWE ŚRODKI NA PODJĘCIE DZIAŁALNOŚCI GOSPODARCZEJ.....	35
5.6 REFUNDACJA KOSZTÓW WYPOSAŻENIA/DOPOSAŻENIA STANOWISKA PRACY.....	36
5.7 BON NA ZASIEDLENIE.....	37
5.8 REFUNDACJA KOSZTÓW PRZEJAZDU.....	38
5.9 PRACE SPOŁECZNIE UŻYTECZNE.....	38
5.10 STRUKTURA ZADAŃ REALIZOWANYCH PRZEZ POWIATOWY URZĄD PRACY W SOKÓŁCE.....	40
6. PROGRAMY I PROJEKTY REALIZOWANE ZE ŚRODKÓW EUROPEJSKIEGO FUNDUSZU SPOŁECZNEGO PLUS, REZERWY MRPIPS I INNYCH ŹRÓDEŁ ZEWNĘTRZNYCH.....	41
6.1 „BEZ BARIER (VIII)”.....	41
6.2 „WSPIERANIE ZATRUDNIENIA W POWIECIE SOKÓLSKIM (II)”.....	42
6.3 „AKTYWNI (III)”.....	43
6.4 „GRUNT TO PRACA (VII)”.....	44
6.5 „INTEGRACJA – AKTYWIZACJA”.....	45
6.6 „NOWE HORYZONTY (II)”.....	46
6.7 „NOWA DROGA (V)”.....	47
6.8 „GRUNT TO PRACA (VIII)”.....	48
6.9 „NOWA DROGA (VI)”.....	49
6.10 „NOWE HORYZONTY (III)”.....	50
6.11 „50+”.....	51
7. PLAN I WYDATKI FUNDUSZU PRACY, EFS+ I PFRON NA FINANSOWANIE AKTYWNYCH FORMW RAMACH PROGRAMÓW NA RZECZ PROMOCJI ZATRUDNIENIA, ŁAGODZENIA SKUTKÓW BEZROBOCIA I AKTYWIZACJI ZAWODOWEJ ORAZ INSTRUMENTÓW OKREŚLONYCH USTAWĄ COVID-19.....	52
8. ZADANIA REALIZOWANE NA RZECZ OSÓB NIEPEŁNOSPRAWNYCH.....	54
SPIS TABEL.....	56
SPIS WYKRESÓW.....	57
SPIS RYSUNKÓW.....	57

1. Wstęp.

Powiat sokólski leży w wschodniej części województwa podlaskiego, na obszarze Wzgórz Sokólskich, będących częścią Niziny Północnopodlaskiej. Od strony wschodniej graniczy z Republiką Białorusi. Na tych terenach, poprzez Kanał Augustowski, Biebrza łączy dorzecze Niemna z dorzeczem Wisły. Powiat sokólski zajmuje powierzchnię 2055 km², co stanowi 10% obszaru województwa podlaskiego. W skład powiatu wchodzi jednostki miejsko-gminne: Sokółka, Dąbrowa Białostocka, Suchowola i Krynki, a także jednostki gminne: Janów, Korycin, Kuźnica, Nowy Dwór, Sidra i Szudziałowo. Powiat zamieszkuje 61 668 osób.

Rysunek 1. Gminy należące do powiatu sokólskiego.



Źródło: Strona internetowa powiatu sokólskiego: <http://www.sokolka-powiat.pl>

Obszar	2 055 km ²
Liczba mieszkańców	61 668 osób

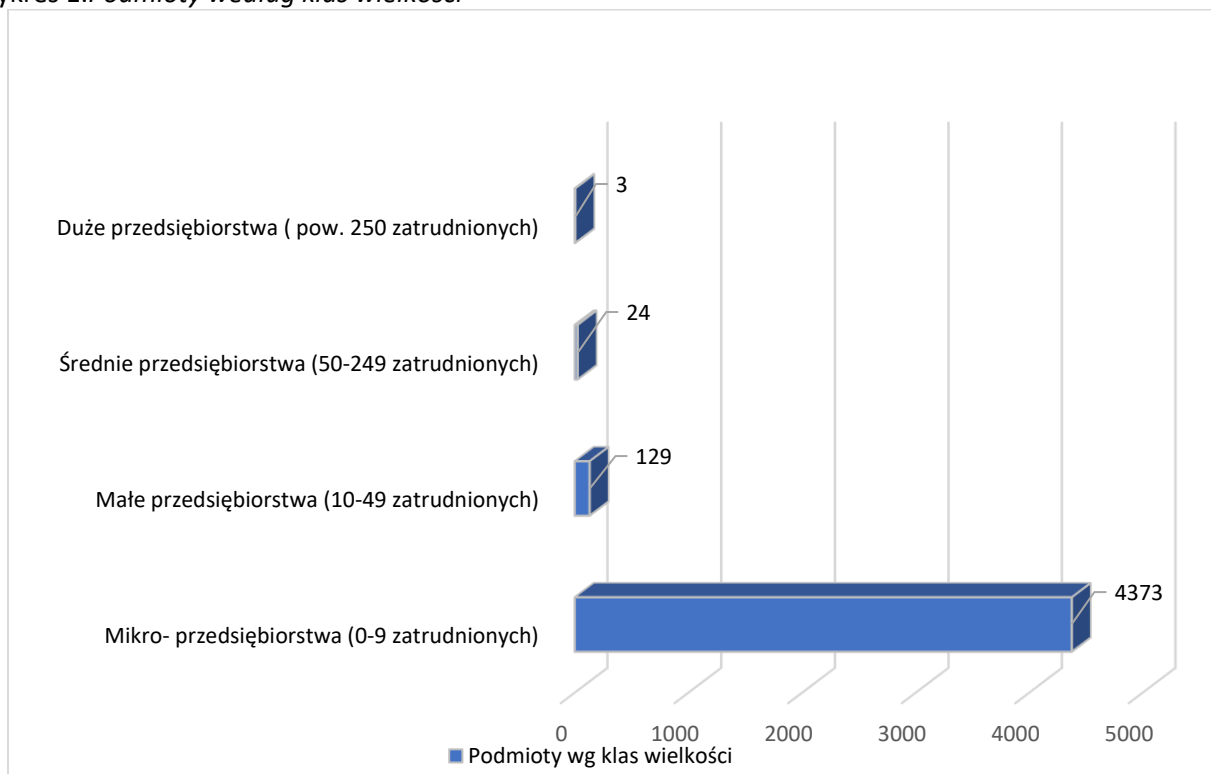
Tabela 1. Liczba mieszkańców poszczególnych gmin powiatu

Lp.	Wyszczególnienie	Liczba mieszkańców	
		XII.2022 r.	XII. 2023 r.
1.	M. i Gm. Sokółka	24 078	23 988
2.	Gm. Janów	3 772	3 743
3.	Gm. Korycin	3 069	3 046
4.	M. i Gm. Krynki	2 765	2 737
5.	Gm. Kuźnica	3 693	3 656
6.	Gm. Sidra	3 079	3 048
7.	Gm. Szudziałowo	2 769	2 755
8.	M. i Gm. Dąbrowa Białostocka	10 226	10 130
9.	M. i Gm. Suchowola	6 391	6 360
10.	Gm. Nowy Dwór	2 221	2 205
Ogółem powiat sokólski		62 063	61 668

Źródło: <http://stat.gov.pl>

W powiecie sokólskim, wg stanu na dzień 31.12.2023 r., w rejestrze REGON zarejestrowanych było **4 529** podmiotów gospodarki narodowej, z czego **3 482** stanowiły osoby fizyczne prowadzące działalność gospodarczą.

Wykres 1. Podmioty według klas wielkości



Źródło: <http://stat.gov.pl>

Analizując dane z rejestru REGON pod kątem liczby zatrudnionych pracowników można stwierdzić, że najwięcej jest mikro – przedsiębiorstw zatrudniających 0 – 9 pracowników (4 373).

Tabela 2. Liczba osób bezrobotnych (w tys.) oraz stopa bezrobocia (w %).

Wyszczególnienie	Liczba osób bezrobotnych zarejestrowanych (tys.)		Stopa bezrobocia (%)	
	stan na 31.10.2023 r.	stan na 31.10.2024 r.	stan na 31.10.2023 r.	stan na 31.10.2024 r.
POLSKA	770,4	765,5	5,0	4,9
WOJ. PODLASKIE	29,9	29,7	6,8	6,8
POW. SOKÓLSKI	2,4	2,2	11,0	10,5

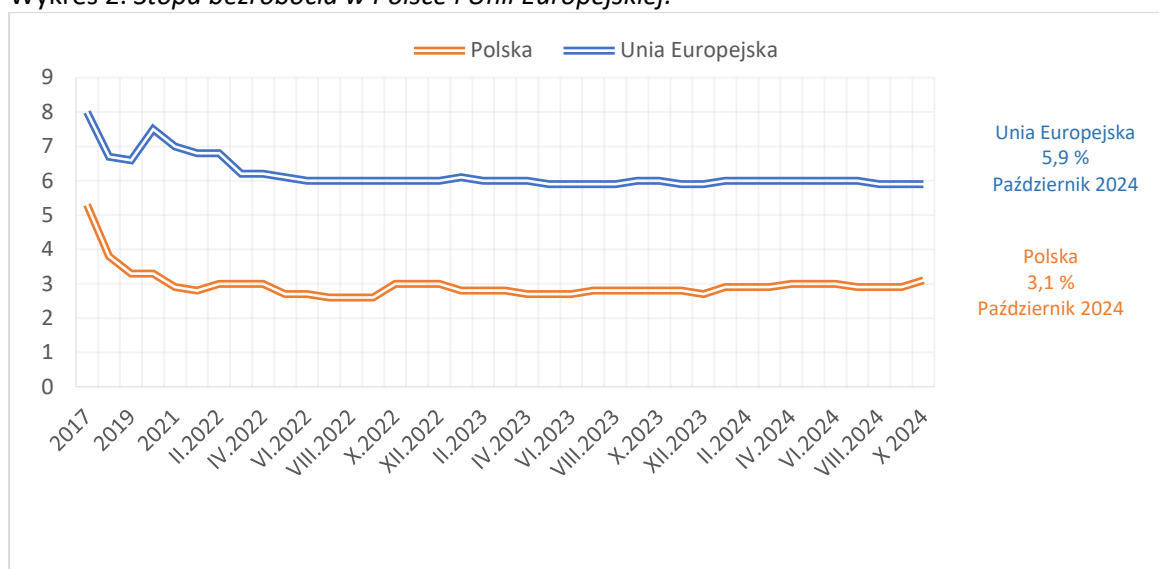
Źródło: <http://psz.praca.gov.pl>

Tabela 3. Liczba osób bezrobotnych (w tys.) oraz stopa bezrobocia (w %).

Wyszczególnienie	Liczba osób bezrobotnych zarejestrowanych (tys.)		Stopa bezrobocia		Październik 2023 – Październik 2024
	2023r.	2024 r.	2023r.	2024 r.	Wzrost (+) Spadek (-) w p.p.
	Październik	Październik	Październik	Październik	
Polska	770,4	765,5	5,0	4,9	-0,1
województwo dolnośląskie	52,0	54,1	4,3	4,5	0,2
województwo kujawsko - pomorskie	52,1	52,9	6,8	7,0	0,2
województwo lubelskie	54,9	53,4	7,3	7,1	-0,2
województwo lubuskie	15,2	15,3	4,3	4,3	0,0
województwo łódzkie	52,6	52,3	5,3	5,3	0,0
województwo małopolskie	59,8	59,3	4,1	4,1	0,0
województwo mazowieckie	110,3	108,3	4,1	4,0	-0,1
województwo opolskie	19,3	19,4	5,6	5,7	0,1
województwo podkarpackie	65,0	64,6	8,3	8,3	0,0
województwo pomorskie	42,3	42,0	4,6	4,5	-0,1
województwo śląskie	62,3	61,7	3,6	3,5	-0,1
województwo świętokrzyskie	32,4	31,0	7,5	7,3	-0,2
województwo warmińsko-mazurskie	37,6	36,8	7,9	7,9	0,0
województwo wielkopolskie	46,3	46,1	3,0	2,9	-0,1
województwo zachodniopomorskie	38,4	38,5	6,5	6,6	0,1
województwo podlaskie	29,9	29,7	6,8	6,8	0,0
powiat augustowski	2,1	2,0	10,0	9,9	-0,1
powiat białostocki	3,7	3,6	7,4	7,3	-0,1
powiat bielski	0,8	0,9	4,2	4,6	0,4
powiat grajewski	1,7	1,7	10,6	10,8	0,2
powiat hajnowski	1,2	1,2	8,1	8,4	0,3
powiat kolneński	1,9	1,8	14,5	13,3	-1,2
powiat łomżyński	0,9	0,9	4,9	4,9	0,0
powiat moniecki	0,9	0,8	7,2	6,9	-0,3
powiat sejneński	0,9	1,0	9,5	10,3	0,8
powiat siemiatycki	0,9	0,9	6,0	6,2	0,2
powiat sokólski	2,4	2,2	11,0	10,5	-0,5
powiat suwalski	0,6	0,6	5,1	5,0	-0,1
powiat wysokomazowiecki	1,5	1,5	6,8	6,9	0,1
powiat zambrowski	0,9	1,0	5,9	6,3	0,4
m. Białystok	6,6	6,8	5,0	5,1	0,1
m. Łomża	1,5	1,4	6,6	6,4	-0,2
m. Suwałki	1,5	1,5	5,5	5,5	0,0

Źródło: <http://stat.gov.pl>

Wykres 2. Stopa bezrobocia w Polsce i Unii Europejskiej.



Źródło: ec.europa.eu, www.mpips.gov.pl

Według metodologii unijnej stopa bezrobocia oznacza procent siły roboczej, która nie znajduje zatrudnienia. Siła robocza to łączna liczba osób zatrudnionych i bezrobotnych. Analizując dane przedstawione na wykresie 1, w oparciu o przedstawioną definicję, należy stwierdzić, że w latach 2000 – VII.2008 stopa bezrobocia w Polsce (15,5%) była znacznie wyższa niż w Unii Europejskiej (9,2%). Od sierpnia 2008 roku obserwuje się zmiany z korzyścią dla Polski. Wówczas stopa bezrobocia dla obu obszarów waha się w przedziale od 6,6% do 10,9%. Od roku 2013 obserwuje się spadek stopy bezrobocia zarówno w Unii Europejskiej jak i w Polsce, przy czym dane dla Polski nadal są korzystniejsze w porównaniu z Unią Europejską.

Stopa bezrobocia w Polsce wg stanu na koniec października 2024 roku wyniosła 3,1%, i była o 2,8 pp. niższa niż w Unii Europejskiej.

Należy jednak zwrócić uwagę na fakt, że Eurostat używa innej definicji i metodologii obliczania stopy bezrobocia niż GUS, stąd różnica w danych dla Polski. Wg GUS stopa bezrobocia na koniec października 2024 r. wynosi 4,9%, a wg Eurostat 3,1%.

2. Poziom i dynamika bezrobocia.

2.1 Poziom bezrobocia rejestrowanego.

Poziom bezrobocia oznacza liczbę osób bezrobotnych w danym okresie czasu, jest to tzw. zasób osób bezrobotnych, czyli stan badanej zbiorowości w określonym momencie, w tym przypadku na koniec okresu sprawozdawczego.

Dynamika bezrobocia to zmiany liczby bezrobotnych zarejestrowanych w czasie. Wskazują one natężenie zmian zjawiska bezrobocia w poszczególnych okresach w odniesieniu do okresów wcześniejszych.

Poziom bezrobocia w rejonie działania Powiatowego Urzędu Pracy w Sokółce wg stanu na koniec listopada 2024 r. wyniósł **2274 osoby**, w tym 873 kobiety i był o 145 osób niższy od stanu z końca listopada 2023 r. W stosunku do października 2024 r. stan bezrobocia w listopadzie 2024 r. był wyższy o 35 osoby.

Dane w tabeli 4 przedstawiają poziom bezrobocia w powiecie sokólskim w podziale na poszczególne gminy. Z danych zawartych w tabeli wynika, że największa liczba osób bezrobotnych jest w trzech miejskich ośrodkach powiatu tj. M i Gm. Sokółka, M i Gm. Dąbrowa Białostocka i M i Gm. Suchowola.

Tabela 4. Liczba bezrobotnych w poszczególnych gminach powiatu sokólskiego.

Lp.	Wyszczególnienie	Liczba bezrobotnych				
		XI.2023 r.		X.2024 r.	XI.2024 r.	
		L. osób	%*		L. osób	%*
1.	M i Gm. Sokółka	886	3,7	837	856	3,6
2.	Gm. Janów	72	1,9	74	79	2,1
3.	Gm. Korycin	74	2,4	63	60	2,0
4.	M i Gm. Krynki	174	6,3	144	142	5,2
5.	Gm. Kuźnica	180	4,9	181	182	5,0
6.	Gm. Sidra	111	3,6	115	109	3,6
7.	Gm. Szudziałowo	129	4,7	112	116	4,2
8.	M i Gm. Dąbrowa Białostocka	457	4,5	396	406	4,0
9.	M i Gm. Suchowola	228	3,6	210	219	3,4
10.	Gm. Nowy Dwór	108	4,9	107	105	4,8
Ogółem powiat sokólski		2419	3,9	2239	2274	3,7

Źródło: MRPiPS -01 Bezrobotni według gmin

*Stosunek liczby osób bezrobotnych do liczby mieszkańców danej gminy

W porównaniu do kraju i województwa podlaskiego rynek pracy w powiecie sokólskim charakteryzuje się wysoką stopą bezrobocia rejestrowanego na co wskazują dane zamieszczone w tabeli 5.

Tabela 5. Stopa bezrobocia rejestrowanego w latach 2020-2024.

Wyszczególnienie	Stopa bezrobocia														
	2020*	2021*	2022*	2023*	2024										
					I	II	III	IV	V	VI	VII	VIII	IX	X	
POLSKA	6,2	5,4	5,2	5,2	5,4	5,4	5,3	5,1	5,0	4,9	5,0	5,0	5,0	5,0	4,9
WOJ. PODLASKIE	7,8	7,0	7,3	7,0	7,4	7,3	7,0	6,9	6,7	6,7	6,8	6,8	6,8	6,8	6,8
POWIAT SOKÓLSKI	10,7	9,9	11,3	11,1	11,4	11,1	11,0	10,8	10,6	10,7	10,6	10,7	10,7	10,7	10,5

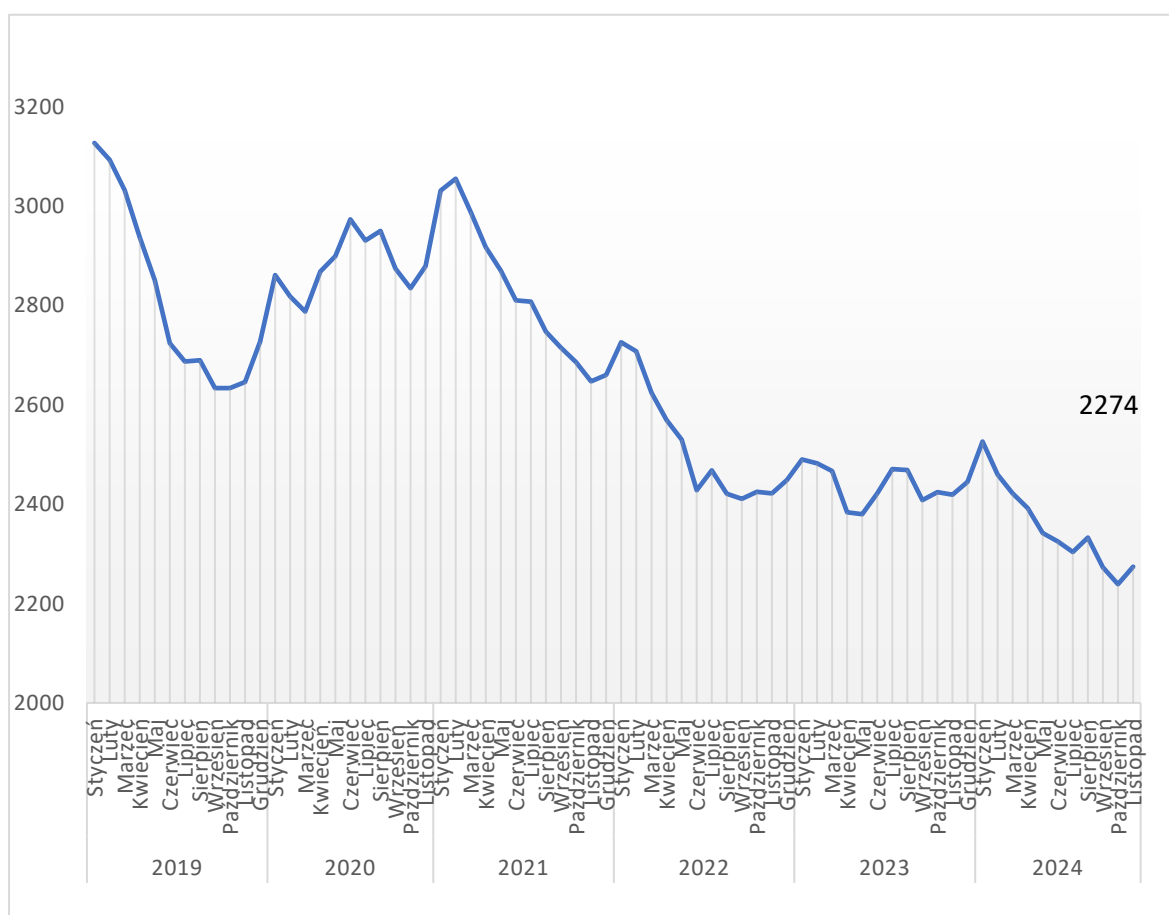
Źródło: <http://stat.gov.pl>

* stopa po korekcie GUS

Stopa bezrobocia w powiecie sokólskim w latach 2020-2024 oscylowała w granicy od 9,9% (2021r.) do 10,5% (X.2024 r.). Stopa bezrobocia rejestrowanego w powiecie sokólskim w październiku 2024r. była 3,7 pp. wyższa niż w województwie oraz o 5,6 pp. wyższa niż w kraju.

2.2 Analiza dynamiki i struktury bezrobocia.

Wykres 3. Dynamika bezrobocia w latach 2019-2024.



Źródło: opracowanie własne Powiatowego Urzędu Pracy w Sokółce

Analizując dynamikę poziomu bezrobocia w powiecie sokólskim w latach 2019-2024 należy stwierdzić, że wg stanu na koniec listopada 2024 r. poziom bezrobocia wzrósł w porównaniu do października 2024 r. o 35 osób.

Zmiany w poziomie bezrobocia stanowią efekt działania dwóch zmiennych zwanych "strumieniami" bezrobocia:

- napływ do bezrobocia - liczba osób, które w danym okresie zostały zarejestrowane w urzędzie,
- odpływ z bezrobocia - liczba osób, które w badanym okresie zostały z różnych przyczyn wyłączone z ewidencji osób bezrobotnych urzędu.

Dane zawarte w poniższych tabelach 6 i 7 przedstawiają zmiany w poziomie bezrobocia, dotyczące zjawiska napływu i odpływu osób bezrobotnych.

Tabela 6. „Napływ” do bezrobocia.

Miesiąc	Ogółem rejestrujący się w PUP w:			w tym z prawem do zasiłku			
	2023r.	2024r.		2023r.	2024r.	w tym zarejestrowani:	
		ogółem	w tym pierwszy raz			po raz pierwszy	po raz kolejny
Styczeń	211	268	41	61	89	8	81
Luty	165	150	29	46	42	5	37
Marzec	198	159	27	59	47	1	46
Kwiecień	112	186	25	39	67	1	66
Maj	167	165	48	47	44	7	37
Czerwiec	194	144	29	74	35	1	34
Lipiec	220	207	40	66	71	10	61
Sierpień	197	207	32	47	51	2	49
Wrzesień	207	199	63	59	41	3	38
Październik	219	192	46	61	51	3	48
Listopad	166	170	34	51	54	8	46

Źródło: MRPiPS-01 Sprawozdanie o rynku pracy

„Napływ” do bezrobocia w listopadzie 2024 r. wyniósł 170 osób, w tym 34 osoby zarejestrowały się po raz pierwszy. Spośród rejestrujących się w listopadzie 54 osoby to bezrobotni z prawem do zasiłku, z czego 8 osób to bezrobotni rejestrujący się po raz pierwszy i 46 osób to bezrobotni rejestrujący się po raz kolejny.

Analizując dane z końca listopada 2024 r. w porównaniu z danymi z końca listopada 2023 r. należy stwierdzić, że:

- nastąpił wzrost liczby osób rejestrujących się o 4 osoby,
- nastąpił wzrost liczby osób rejestrujących się z prawem do zasiłku o 3 osoby.

Tabela 7. „Odptyw” z bezrobocia.

Liczba osób bezrobotnych wyłączonych z ewidencji	stan na 30.11.2023r.	stan na 30.11.2024 r.	kumulatywnie 2024 rok
Ogółem, w tym w związku z:	171	135	2218
* podjęciem pracy, w tym:	105	83	1348
- pracy sezonowej	61	55	787
- działalności gospodarczej	2	3	37
- pracy stałej	12	9	128
- prac interwencyjnych	1	1	57
- robót publicznych	22	3	239
- podjęcie działalności gospodarczej w ramach FP	0	2	32
- z refundacją kosztów zatrudnienia (wyposażenie/doposażenie stan.)	7	6	49
- podjęcie pracy w ramach bonu na zasiedlenie	0	3	17
- inne (ZUS, PFRON)	0	1	2
* niepotwierdzeniem gotowości do pracy	25	26	319
* z innych przyczyn, w tym:	41	26	551
- rozpoczęciem szkolenia	11	1	72
- rozpoczęcia stażu	3	0	136
- rozpoczęcie prac społecznie użytecznych	0	0	8
- skierowaniem do działań aktywizacyjnych	0	0	0
- odmowy przyjęcia propozycji pracy, uczestnictwa w programie aktywizacji	1	1	28
- rezygnacją ze statusu bezrobotnego	5	6	69
- podjęciem nauki	1	0	5
- osiągnięcie wieku emerytalnego	6	1	69
- nabyciem praw emerytalnych, rentowych	0	1	11
- nabycie prawa do świadczenia przedemerytalnego	1	0	10
- zmianą adresu, aresztowaniem, zgonem i innymi przyczynami	13	16	146

Źródło: MRPiPS-01 Sprawozdanie o rynku pracy

„Odptyw” z bezrobocia w listopadzie 2024 r. wyniósł 135 osób, w tym 83 osoby zostały wyłączone z ewidencji z powodu podjęcia pracy, 26 osób z powodu niepotwierdzenia gotowości do pracy, a 26 osób z innych przyczyn.

Analizując dane z końca listopada 2024 r. w porównaniu z danymi z końca listopada 2023 r. należy stwierdzić, że:

- liczba osób wyłączonych z rejestru bezrobotnych zmalała o 36 osób,
- z tytułu niepotwierdzenia gotowości do pracy wyłączono 26 osób, tj. o 1 osobę więcej, a w związku z podjęciem pracy 83 osoby, tj. o 22 osoby mniej.

Spośród osób zarejestrowanych w Powiatowym Urzędzie Pracy w Sokółce w listopadzie 2024r. o wyjeździe za granicę poinformowało 8 osób bezrobotnych, z czego nikt nie oświadczył, iż celem wyjazdu jest podjęcie pracy.

Od początku 2024 r. o wyjeździe za granicę poinformowało 91 osób bezrobotnych, z czego 23 osoby zadeklarowały, iż celem wyjazdu jest podjęcie pracy.

Tabela 8. Bilans grup bezrobotnych będących w szczególnej sytuacji na rynku pracy w 2024 roku.

Wyszczególnienie		Liczba osób bezrobotnych							
		w tym:						długotrwale bezrobotnych	
		do 30 r.ż.		do 25 r.ż.		pow. 50 r.ż.			
		XI	I- XII	XI	I- XII	XI	I- XII	XI	I-XII
1.	Stan na koniec miesiąca poprzedzającego sprawozdanie	523		309		602		1545	
2.	Liczba zarejestrowanych w miesiącu	64	839	40	550	28	2581	65	755
3.	Liczba osób objętych poradnictwem zawodowym (w tym porada indywidualna, grupowa; grupowa informacja zawodowa)	8	225	5	152	2	55	2	144
4.	Liczba wyłączonych z ewidencji bezrobotnych ogółem, z tego:	56	822	40	517	14	392	50	861
	- podjęcie pracy niesubsydiowanej w tym:	31	390	24	255	5	132	19	334
	* sezonowej	26	223	22	220	5	114	16	271
	- podjęcia pracy subsydiowanej, w tym:	8	119	3	62	0	71	5	94
	* prace interwencyjne	0	10	0	4	0	8	0	17
	* roboty publiczne	0	58	0	33	0	54	0	55
	* podjęcie działalności gospodarczej	2	14	1	4	0	1	0	5
	* refundacja kosztów zatrudnienia bezrobotnego (wyposażenie/doposażenie)	2	18	2	11	0	6	2	13
	* bon na zasiedlenie	0	11	0	4	X	X	0	0
	* inne (ZUS, PFRON)	1	1	0	0	0	0	1	2
	- rozpoczęcie szkolenia	0	41	0	27	0	1	0	22
	- rozpoczęcie stażu	0	71	0	52	0	13	0	46
	- rozpoczęcie działań aktywizacyjnych	0	0	0	0	0	0	0	0
	- odmowy przyjęcia propozycji pracy, udziału w aktyw. Programach	0	8	0	6	0	2	1	19
	- niepotwierdzenie gotowości do pracy	13	126	10	79	3	41	11	145
	- rozpoczęcie prac społecznie użytecznych	0	0	0	0	0	4	0	85
	- rezygnacji ze statusu bezrobotnego	1	24	1	12	2	13	4	38
	- podjęcia nauki	0	7	0	7	0	0	0	2
	- osiągnięcia wieku emerytalnego	X	X	X	X	1	62	1	58
	- nabycia praw emerytalno – rentowych	0	2	0	0	0	5	0	6
- nabycie prawa do świadczeń przedemeryt.	X	X	X	X	0	9	0	0	
- inne [wyjazd za granicę, zgon, itd.]	3	37	2	21	3	35	9	88	
5.	Utrata uprawnień z tytułu wieku	6	61	3	33	X	X	X	X
6.	Stan na koniec bieżącego miesiąca	525		306		616		1560	

Źródło: dane własne Powiatowego Urzędu Pracy w Sokółce, MRPIPS-01 Sprawozdanie o rynku pracy

3. Wybrane kategorie bezrobotnych.

Powiatowy Urząd Pracy w Sokółce na podstawie danych będących w dyspozycji urzędu prowadzi analizy poszczególnych grup bezrobotnych, według różnych kryteriów danego zbioru m.in. takich jak wiek, płeć, poziom wykształcenia, prawo do zasiłku, miejsce zamieszkania, czy też ze względu na posiadanie statusu osoby bezrobotnej będącej w szczególnej sytuacji na rynku pracy.

3.1 Zarejestrowani bezrobotni wg wieku i czasu pozostawania bez pracy.

Tabela 9. Liczba zarejestrowanych bezrobotnych wg wieku i czasu pozostawiania bez pracy (stan na 30.11.2024 r.).

Wiek	Liczba bezrobotnych ogółem		z tego wg czasu pozostawiania bez pracy (w miesiącach)			
	razem	% ogółu bezrobotnych	do 6	6-12	12-24	pow. 24
- do 25 lat	306	13,5	168	49	49	40
- 25-34	524	23,0	167	93	90	174
- 35-44	565	24,8	150	66	89	260
- 45-54	504	22,2	107	56	85	256
- 55-59	219	9,6	41	18	28	132
- 60 i powyżej	156	6,9	16	15	18	107
Ogółem	2274	100,0%	28,5%	13,1%	15,8%	42,6%

Źródło: załącznik nr 1 do MRPiPS-01 Bezrobotni oraz poszukujący pracy według czasu pozostawiania bez pracy, wieku, poziomu wykształcenia i stażu pracy

Najliczniejszą grupę bezrobotnych stanowili bezrobotni w wieku 35 – 44 lata– 24,8% ogółu zarejestrowanych, tj. 565 osób i w wieku 25 – 34 lata – 23,0% ogółu zarejestrowanych, tj. 524 osoby.

3.2 Bezrobotne kobiety.

Wg stanu na koniec listopada 2024r. na 2274 zarejestrowane osoby bezrobotne, liczba kobiet wynosiła 873, co stanowiło 38,4% ogółu zarejestrowanych bezrobotnych. W porównaniu do poprzedniego miesiąca liczba bezrobotnych kobiet jest wyższa o 9 osób, natomiast porównując ją do listopada 2023r. jest niższa o 94 osoby.

Tabela 10. Liczba zarejestrowanych kobiet.

Miesiąc/rok	Ogółem kobiety	% ogółu bezrobotnych
XI 2023	967	40,0
I 2024	1014	40,1
II 2024	963	39,2
III 2024	942	38,9
IV 2024	945	39,5
V 2024	938	40,1
VI 2024	927	39,9
VII 2024	914	39,7
VIII 2024	929	39,8
IX 2024	890	39,2
X 2024	864	38,6
XI 2024	873	38,4

Źródło: MRPiPS-01 Sprawozdanie o rynku pracy

3.3 Zarejestrowani bezrobotni wg poziomu wykształcenia.

Tabela 11. Struktura zarejestrowanych osób bezrobotnych wg poziomu wykształcenia.

Wyszczególnienie	Stan na 30.11.2023r.	%	Stan na 31.10.2024r.	%	Stan na 30.11.2024r.	%
Liczba bezrobotnych ogółem, w tym z wykształceniem:	2419	100	2239	100	2274	100
– gimnazjalne i poniżej	728	30,1	678	30,3	680	29,9
– zasadniczym zawodowym	606	25,1	543	24,2	548	24,1
– policealnym i średnim zawodowym	593	24,5	549	24,5	558	24,5
– średnim ogólnokształcącym	342	14,1	329	14,7	339	14,9
– wyższym	150	6,2	140	6,3	149	6,6

Źródło: Załącznik nr 1 do MRPiPS-01 Bezrobotni oraz poszukujący pracy według czasu pozostawania bez pracy, wieku, poziomu wykształcenia i stażu pracy

Najliczniejszą grupę bezrobotnych stanowili bezrobotni z wykształceniem gimnazjalnym i poniżej – 29,9% ogółu zarejestrowanych, tj. 680 osób i z wykształceniem policealnym i średnim zawodowym – 24,5% ogółu zarejestrowanych, tj. 558 osób. Porównując dane z listopada 2024 r. ze stanem z końca listopada 2023 r. należy stwierdzić, że najliczniejszymi grupami osób bezrobotnych pod względem wykształcenia są osoby z wykształceniem gimnazjalnym i poniżej oraz zasadniczym zawodowym.

Najmniej liczną grupą w analizowanym okresie są osoby posiadające wykształcenie wyższe. Stanowią one odpowiednio 6,6% stan na 30.11.2024 r., 6,3% stan na 31.10.2024 r. i 6,2% - stan na 30.11.2023 r.

Tabela 12. Liczba zarejestrowanych bezrobotnych będących w szczególnej sytuacji na rynku pracy wg wieku i wykształcenia (stan na 30.11.2024r.).

Wyszczególnienie	Wiek			
	do 25 lat	25-30 lat	30-50 lat	pow. 50 lat
Wykształcenie				
– gimnazjalne i poniżej	57	43	267	246
– zasadniczym zawodowym	45	24	191	246
– policealnym i średnim zawodowym	127	73	204	83
– średnim ogólnokształcącym	73	50	137	32
– wyższym	4	29	66	9

Źródło: Załącznik nr 1 do MRPiPS-01 Bezrobotni oraz poszukujący pracy według czasu pozostawania bez pracy, wieku, poziomu wykształcenia i stażu pracy.

3.4 Bezrobotni wg stażu pracy i czasu pozostawania bez pracy.

Tabela 13. Liczba zarejestrowanych bezrobotnych wg stażu pracy i czasu pozostawania bez pracy (stan na 30.11.2024r.).

Staż pracy w latach	Liczba bezrobotnych		Czas pozostawania bez pracy (w miesiącach)			
	ogółem	w tym kobiety	od 1 – 6	6 – 12	12 – 24	pow. 24
			ogółem osób			
do 1 roku	552	269	163	67	99	223
1 – 5	606	218	187	82	104	233
5 – 10	331	107	90	49	51	141
10 – 20	253	78	69	36	37	111
20 – 30	86	18	23	14	8	41
30 i pow.	35	6	13	7	6	9
bez stażu	411	177	104	42	54	211
Razem:	2274	873	649	297	359	969
Struktura	100%	38,4%	28,5%	13,1%	15,8%	42,6%

Źródło: Załącznik nr 1 do MRPiPS-01 Bezrobotni oraz poszukujący pracy według czasu pozostawania bez pracy, wieku, poziomu wykształcenia i stażu pracy

Największą grupę bezrobotnych stanowią: bezrobotni o stażu pracy od 1 roku do 5 lat (606 os.) –26,6%, bezrobotni o stażu do 1 roku (552os.) –24,3% oraz bezrobotni bez stażu pracy (411 os.) – 18,1% ogółu bezrobotnych.

3.5 Bezrobotni wg grup zawodowych, specjalności.

Najliczniejszą grupę wśród osób zarejestrowanych stanowią bezrobotni bez zawodu. Grupa bez zawodu obejmuje osoby niespełniające jednocześnie dwóch warunków (definicja ta wynika z załącznika do sprawozdania MRPiPS-01):

- nieposiadające kwalifikacji do wykonywania jakiegokolwiek zawodu poświadczonych świadectwem (dyplomem) ukończenia kształcenia szkolnego o charakterze zawodowym lub dyplomem potwierdzającym kwalifikacje zawodowe lub świadectwem czeladniczym,
- nieposiadające udokumentowanej ciągłości pracy w okresie minimum 6 miesięcy w tym samym zawodzie.

Wg stanu na 30.11.2024 r. liczba osób bezrobotnych bez zawodu wynosiła 406 osób (17,9% ogółu bezrobotnych), w tym 176 kobiet.

Poniższa tabela przedstawia pozostałe grupy zawodów występujące wśród osób bezrobotnych zarejestrowanych w Powiatowym Urzędzie Pracy w Sokółce.

Tabela 14. Najliczniejsze grupy zawodowe wśród zarejestrowanych osób bezrobotnych.

Elementarne grupy zawodów	Kod	Liczba bezrobotnych
Sprzedawca	522301	116
Pomocniczy robotnik budowlany	931301	67
Ślusarz	722204	65
Krawiec	753105	52
Rolnik	613003	47
Technik rolnik	314207	46
Kucharz	512001	43
Stolarz	752205	43
Robotnik gospodarczy	515303	35
Mechanik operator pojazdów i maszyn rolniczych	834103	29
Mechanik pojazdów samochodowych	723103	29
Technik ekonomista	331403	27
Technik mechanik	311504	25
Murarz	711202	24
Technik żywienia i usług gastronomicznych	343404	23
Mechanik samochodów osobowych	723105	23
Pracownik utrzymania czystości (sprzątaczką)	911207	22
Technik informatyk	351203	21
Pomocniczy robotnik drogowy	931205	20
Technik hotelarstwa	422404	19
Robotnik leśny	621002	19
Magazynier	432103	19
Fryzjer	514101	19
Technik technologii drewna	311922	17
Piekarz	751204	17
Pozostali mechanicy maszyn i urządzeń rolniczych i przemysłowych	723390	15
Stolarz meblowy	752208	14
Pomocniczy robotnik przemysłowy	932911	13
Tokarz w metalu	722314	13
Cukiernik	751204	13
Pozostali pracownicy obsługi biurowej	411090	12
Pozostali pracownicy ochrony osób i mienia	541390	12
Pozostali rolnicy upraw polowych	611190	12
Hydraulik	712601	12
Kierowca samochodu ciężarowego	833203	12
Technik usług fryzjerskich	514105	11
Specjalista administracji publicznej	242217	10
Ekonomista	263102	10
Technik handlowiec	522305	10
Technik mechanizacji rolnictwa i agrotechniki	311515	10
Robotnik placowy	961302	10

Źródło: Załącznik nr 3 do Sprawozdania MRPiPS-01

3.6 Bezrobotni mieszkańcy wsi.

Na koniec listopada 2024r., na 2274 zarejestrowane osoby bezrobotne, liczba bezrobotnych mieszkańców wsi wynosiła 1270 osób co stanowiło 55,8% ogółu zarejestrowanych bezrobotnych.

Tabela 15. Liczba bezrobotnych mieszkańców wsi.

Miesiąc/rok	Liczba bezrobotnych mieszkańców wsi	% ogółu bezrobotnych	w tym kobiety	% [liczba bezrobotnych kobiet ze wsi/ liczba bezrobotnych kobiet ogółem]
XI 2023	1319	54,5	542	56,0
I 2024	1356	53,7	562	55,4
II 2024	1326	53,9	539	55,9
III 2024	1305	53,9	529	56,2
IV 2024	1305	54,6	536	56,7
V 2024	1295	55,3	537	57,2
VI 2024	1284	55,2	533	57,5
VII 2024	1280	55,6	528	57,8
VIII 2024	1295	55,5	536	57,7
IX 2024	1263	55,6	521	58,5
X 2024	1252	55,9	510	59,0
XI 2024	1270	55,8	512	58,6

Źródło: MRPiPS-01 Sprawozdanie o rynku pracy

W porównaniu do poprzedniego miesiąca liczba bezrobotnych mieszkańców wsi była większa o 18 osób, porównując ją do listopada 2023r. była niższa o 49 osób.

3.7 Bezrobotni wg grup będących w szczególnej sytuacji na rynku pracy.

Ustawa z dnia 20 kwietnia 2004r. o promocji zatrudnienia i instytucjach rynku pracy w art. 49 wskazuje grupę bezrobotnych będących w szczególnej sytuacji na rynku pracy. Należą do niej: bezrobotni do 30 roku życia, długotrwale bezrobotni, powyżej 50 roku życia, bezrobotni korzystający ze świadczeń z pomocy społecznej, bezrobotni posiadający co najmniej jedno dziecko do 6 roku życia, bezrobotni posiadający co najmniej jedno dziecko niepełnosprawne do 18 roku życia, bezrobotni niepełnosprawni.

Wg stanu na 30.11.2024r. bezrobotni będący w szczególnej sytuacji na rynku pracy stanowili 88,2% ogółu zarejestrowanych bezrobotnych (2006 osób). W porównaniu do poprzedniego miesiąca, stosunek liczby bezrobotnych w szczególnej sytuacji do całkowitej liczby osób bezrobotnych spadł o 0,3 pp., w porównaniu do listopada 2023r. zmalał o 1,7 pp.

Tabela 16. Bezrobotni w szczególnej sytuacji na rynku pracy.

Wyszczególnienie	2023		2024			
	XI	%	X	%	XI	%
Liczba osób bezrobotnych	2419	x	2239	x	2274	x
Liczba osób w szczególnej sytuacji na rynku pracy	2174	89,9	1981	88,5	2006	88,2
do 30 r.ż	568	23,5	523	23,4	525	23,1
w tym do 25 r.ż.	315	13,0	309	13,8	306	13,5
długotrwale bezrobotne	1651	68,3	1545	69,0	1560	68,6
pow. 50 r.ż.	681	28,2	602	26,9	616	27,1
korzystające ze świadczeń z pomocy społecznej	260	10,7	234	10,5	237	10,4
posiadające co najmniej jedno dziecko do 6 r.ż.	303	12,5	244	10,9	247	10,9
posiadające co najmniej jedno dziecko niepełnosprawne do 18 r.ż.	12	0,5	9	0,4	8	0,4
niepełnosprawni	140	5,8	111	5,0	110	4,8

Źródło: MPRiPS-01 Sprawozdanie o rynku pracy

Analizując dane wg stanu na koniec listopada 2024r. należy stwierdzić, że zdecydowanie największą grupę wśród wszystkich zarejestrowanych osób będących w szczególnej sytuacji na rynku pracy stanowią osoby długotrwale bezrobotne – 1560 osób, co stanowi 68,6% ogółu zarejestrowanych bezrobotnych. Kolejnymi pod względem liczebności grupami są osoby powyżej 50 roku życia – 616 osób (27,1%) oraz osoby do 30 roku życia – 525 osób (23,1%). Wśród osób do 30 roku życia 306 to osoby młode, które nie ukończyły 25 lat. W rejestrze urzędu jest 247 osób, które posiadają co najmniej jedno dziecko do 6 roku życia i 8 osób, które posiadają co najmniej jedno dziecko niepełnosprawne do 18 roku życia. Liczba zarejestrowanych osób bezrobotnych, korzystających ze świadczeń pomocy społecznej wynosi 237, zaś osób niepełnosprawnych - 110.

Porównując dane z listopada 2024r. ze stanem z poprzedniego miesiąca oraz ze stanem z końca listopada 2023r., nadal najliczniejszą grupą osób bezrobotnych w szczególnej sytuacji na rynku pracy są osoby długotrwale bezrobotne.

3.8 Bezrobotni wg uprawnień do zasiłku, dodatku aktywizacyjnego.

Wg stanu na koniec listopada 2024r. na 2274 zarejestrowanych osób bezrobotnych, 258 osób było uprawnionych do zasiłku, co stanowiło 11,3% ogółu zarejestrowanych bezrobotnych.

Na koniec listopada 2024r. liczba zarejestrowanych bezrobotnych bez prawa do zasiłku wynosiła 2016 osób, w tym 751 kobiet, co stanowi odpowiednio 88,7% ogółu bezrobotnych i 86,0% zarejestrowanych kobiet.

Tabela 17. Liczba bezrobotnych wg uprawnień do zasiłku w gminach powiatu sokólskiego (stan na 30.11.2024r.).

Lp.	Wyszczególnienie	Liczba bezrobotnych	Uprawnieni do zasiłku	
			osoby	%
1.	M i Gm. Sokółka	856	120	14,0
2.	Gm. Janów	79	11	13,9
3.	Gm. Korycin	60	6	10,0
4.	M i Gm. Krynki	142	19	13,4
5.	Gm. Kuźnica	182	21	11,5
6.	Gm. Sidra	109	11	10,1
7.	Gm. Szudziałowo	116	10	8,6
8.	M i Gm. Dąbrowa Białostocka	406	38	9,4
9.	M i Gm. Suchowola	219	17	7,8
10.	Gm. Nowy Dwór	105	5	4,8
Ogółem powiat sokólski		2274	258	11,3

Źródło: MRPIPS-01 Sprawozdanie o rynku pracy

Procentowo najwięcej osób z prawem do zasiłku w stosunku do ogólnej liczby zarejestrowanych było w gminie Janów, w gminie Sokółka oraz w gminie Krynki.

Tabela 18. Liczba bezrobotnych wg uprawnień do zasiłku.

Miesiąc/rok	Liczba bezrobotnych					
	bez prawa do zasiłku		uprawnieni do zasiłku		Uprawnieni do dodatku aktywizacyjnego	
	osoby	% ogółu bezrob.	osoby	% ogółu bezrob.	osoby	% uprawnionych do zasiłku
XI 2023	2148	88,8	271	11,2	54	19,9
I 2024	2219	87,8	307	12,2	58	18,9
II 2024	2168	88,1	292	11,9	63	21,6
III 2024	2146	88,6	276	11,4	63	22,9
IV 2024	2117	88,5	275	11,5	65	23,6
V 2024	2068	88,3	274	11,7	66	24,1
VI 2024	2064	88,8	261	11,2	59	22,6
VII 2024	2030	88,1	274	11,9	52	19,0
VIII 2024	2058	88,2	275	11,8	47	17,1
IX 2024	2024	89,0	249	11,0	52	20,9
X 2024	1994	89,1	245	10,9	53	21,6
XI 2024	2016	88,7	258	11,3	54	20,9

Źródło: MRPIPS-01 Sprawozdanie o rynku pracy

W porównaniu do poprzedniego miesiąca liczba osób bezrobotnych uprawnionych do zasiłku wzrosła o 13, natomiast porównując ją do listopada 2023r. zmalała o 13.

W listopadzie 2024 r. 54 osoby bezrobotne otrzymały dodatek aktywizacyjny w związku z podjęciem zatrudnienia lub innej pracy zarobkowej w okresie posiadania statusu bezrobotnego i posiadania prawa do zasiłku dla bezrobotnych. Kwota wypłaconych dodatków aktywizacyjnych w listopadzie 2024 r. wynosiła 24 942,00 zł.

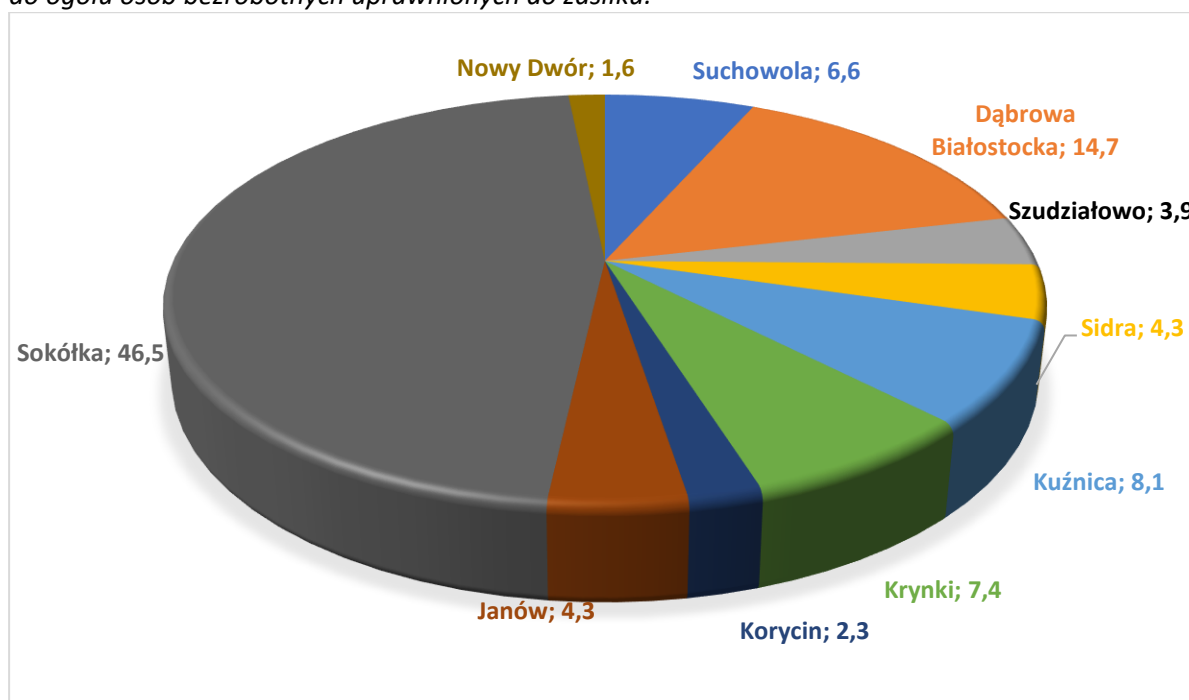
Od początku roku dodatek aktywizacyjny wypłacono 158 osobom na łączną kwotę 315 192,90 zł.

Dodatek aktywizacyjny to świadczenie przysługujące osobie bezrobotnej zarejestrowanej w powiatowym urzędzie pracy i mającej prawo do zasiłku, która podjęła samodzielnie

lub w wyniku skierowania przez ten urząd zatrudnienie lub inną pracę zarobkową. Dodatek przysługuje:

- Przez połowę okresu, w jakim przysługiwałby zasiłek, w wysokości do 50% zasiłku dla bezrobotnych, jeśli bezrobotny ma prawo do zasiłku i z własnej inicjatywy podjął zatrudnienie lub inną pracę zarobkową;
- Przez cały okres, w jakim przysługiwałby jeszcze zasiłek, w wysokości stanowiącej różnicę między minimalnym wynagrodzeniem za pracę a otrzymanym wynagrodzeniem, nie większej jednak niż 50% zasiłku dla bezrobotnych, jeśli podjął zatrudnienie w wyniku skierowania przez powiatowy urząd pracy.

Wykres 4. *Udział bezrobotnych uprawnionych do zasiłku w gminach powiatu sokólskiego w stosunku do ogółu osób bezrobotnych uprawnionych do zasiłku.*



Źródło: MRPiPS-01 Sprawozdanie o rynku pracy.

3.9 Bezrobotni zwolnieni z przyczyn zakładu pracy.

W listopadzie 2024r. zarejestrowały się 2 osoby, które zostały zwolnione z przyczyn dotyczących zakładu pracy. To taka sama liczba osób jak w październiku 2024r.

W porównaniu do listopada 2023 r. liczba osób, która została zwolniona z przyczyn dotyczących zakładu pracy w listopadzie 2024 r. zmalała o 1.

Tabela 19. Liczba rejestrujących się w urzędzie ze zwolnień z przyczyn zakładów pracy.

Miesiąc / rok	Bezrobotni zwolnieni z przyczyn dotyczących zakładu pracy			
	Ogółem zarejestrowani	% ogółu bezrobotnych	Zarejestrowani w danym okresie sprawozdawczym	% nowo zarejestrowanych
XI 2023	79	3,3	3	1,8
I 2024	78	3,1	5	1,9
II 2024	79	3,2	5	3,3
III 2024	75	3,1	4	2,5
IV 2024	68	2,8	2	1,1
V 2024	62	2,6	2	1,2
VI 2024	63	2,7	10	6,9
VII 2024	64	2,8	8	3,9
VIII 2024	61	2,6	5	2,4
IX 2024	63	2,8	5	2,5
X 2024	61	2,7	2	3,3
XI 2024	61	2,7	2	3,3

Źródło: MRPiPS-01 Sprawozdanie o rynku pracy

4. Usługi rynku pracy realizowane przez PUP w Sokółce.

4.1 Pośrednictwo pracy.

4.1.1 Realizacja wizyt w zakładach pracy.

Od początku roku 2024 pośrednicy pracy w ramach ustalonych zadań podjęli kontakt z 529 pracodawcami i przedsiębiorcami w rejonie działania Powiatowego Urzędu Pracy w Sokółce i pozyskali 663 oferty pracy, w tym 422 ofert subsydiowanych.

4.1.2 Oferty pracy i miejsca aktywizacji zawodowej.

Od początku roku Powiatowy Urząd Pracy w Sokółce posiadał 1916 miejsc pracy i aktywizacji zawodowej, w tym: ok. 25,7% stanowiły miejsca pracy subsydiowanej w tym: prace interwencyjne, roboty publiczne, staże, prace społecznie użyteczne, wyposażenia/doposażenia stanowiska pracy oraz 74,3% stanowiły miejsca pracy niesubsydiowanej. W analogicznym okresie 2023 r. Powiatowy Urząd Pracy w Sokółce posiadał 1615 miejsc pracy i aktywizacji zawodowej, w tym: ok. 29,4% stanowiły miejsca pracy subsydiowanej oraz 64,6% stanowiły oferty pracy niesubsydiowanej.

Tabela 20. Liczba miejsc pracy i miejsc aktywizacji zawodowej będąca w dyspozycji PUP.

Miesiąc/rok	Ogółem	Z sektora publicznego	Z sektora prywatnego	W tym miejsca subsydiowane
XI 2023	184	37	147	41
I 2024	585	54	531	75
II 2024	83	32	51	68
III 2024	63	26	37	57
IV 2024	100	37	63	48
V 2024	51	18	33	27
VI 2024	44	23	21	21
VII 2024	175	40	135	55
VIII 2024	153	74	79	72
IX 2024	583	37	546	35
X 2024	40	14	26	21
XI 2024	39	16	23	14
Razem 2024:	1916	371	1545	493

Źródło: MRPiPS-01 Sprawozdanie o rynku pracy

Wg stanu na koniec listopada 2024r. liczba miejsc aktywizacji zawodowej jest o 1 mniejsza niż w październiku 2024 r. i o 145 mniejsza w porównaniu do listopada ubiegłego roku.

4.1.3 Oferty pracy w ramach pośrednictwa EURES.

Sieć EURES (EUROpeanEmploymentServices – Europejskie Służby Zatrudnienia) została powołana w 1993 r. na mocy unijnych przepisów prawnych przez Komisję Europejską i działa we wszystkich państwach członkowskich UE i EFTA mając na celu wspieranie mobilności pracowników na europejskim rynku pracy.

Sieć EURES tworzą publiczne służby zatrudnienia oraz inne uprawnione organizacje na poziomie lokalnym, regionalnym, krajowym i unijnym, działające w obszarze zatrudnienia. Świadczy ona usługi w zakresie unijnego pośrednictwa pracy i informowania w zakresie warunków życia i pracy.

Do dyspozycji poszukujących pracy oraz pracodawców pozostają:

- baza ofert pracy pracodawców zainteresowanych rekrutacją pracowników z zagranicy,
- baza CV poszukujących pracy zainteresowanych pracą zagranicą;

W każdym kraju Unii Europejskiej, Europejskiego Obszaru Gospodarczego oraz w Szwajcarii działania sieci EURES na poziomie krajowym koordynują Krajowe Urzędy Koordynacji EURES. W Polsce funkcję tą pełni Ministerstwo Rodziny, Pracy i Polityki Społecznej.

Działania w ramach sieci EURES w Polsce świadczą wojewódzkie i powiatowe urzędy pracy, wojewódzkie komendy Ochotniczych Hufców Pracy, centra edukacji i pracy młodzieży Ochotniczych Hufców Pracy oraz podmioty akredytowane przez Ministra Rodziny, Pracy i Polityki Społecznej

Efektom działalności sieci EURES w Polsce jest m.in. organizacja spotkań informacyjnych, dni doradczych, targów i giełd pracy. Wydarzeniom tym towarzyszą między innymi prezentacje na temat warunków życia i pracy w krajach UE i EFTA oraz rozmowy kwalifikacyjne zagranicznych pracodawców z kandydatami z Polski.

Tabela 21. Liczba ofert pracy za granicą w ramach sieci EURES (stan na dzień 30.11.2024 r.).

Lp.	Kraj	Liczba ofert	Liczba zawodów / stanowisk
1.	Norwegia	60	219
2.	Niemcy	56	129
3.	Estonia	23	75
4.	Holandia	45	183
5.	Belgia	8	18
6.	Chorwacja	1	30
7.	Dania	5	67
8.	Irlandia	9	26
9.	Finlandia	12	58
10.	Szwecja	7	49
11.	Austria	8	50
12.	Hiszpania	2	3
Razem:		236	907

Źródło: dane z bazy Syriusz Std. PUP w Sokółce

4.1.4 Zatrudnianie cudzoziemców.

W dniu 1 stycznia 2018 r. weszła w życie ustawa z dnia 20 lipca 2017 r. o zmianie ustawy o promocji zatrudnienia i instytucjach rynku pracy oraz niektórych innych ustaw, która wprowadziła możliwość zatrudnienia cudzoziemców za pomocą dwóch instrumentów:

1. Oświadczenie o powierzeniu wykonywania pracy cudzoziemcowi:

Oświadczenie jest składane przez podmiot powierzający wykonywanie pracy, w celu wpisu oświadczenia do ewidencji oświadczeń, który uprawnia cudzoziemca do wykonywania pracy bez obowiązku posiadania zezwolenia na pracę, jeżeli praca wykonywana jest na warunkach określonych w tym oświadczeniu. W dniu 29.01.2022r. weszła w życie ustawa z dnia 17 grudnia 2021 r. o zmianie ustawy o cudzoziemcach oraz niektórych innych ustaw, która wprowadziła zmiany w przepisach ustawy o promocji zatrudnienia i instytucjach rynku pracy w zakresie oświadczeń o powierzeniu wykonywania pracy cudzoziemcowi. Oświadczenie wpisuje się do ewidencji oświadczeń, jeżeli:

- cudzoziemiec, któremu zostanie powierzona praca jest obywatelem Republiki Armenii, Republiki Białorusi, Republiki Gruzji, Republiki Mołdawii lub Ukrainy,
- praca cudzoziemca nie jest związana z działalnością sezonową,
- okres wykonywania pracy określony w złożonym oświadczeniu o powierzeniu wykonywania pracy cudzoziemcowi jest nie dłuższy niż 24 miesiące, oraz
- dzień rozpoczęcia pracy wskazany w złożonym oświadczeniu nastąpi nie później niż 6 miesięcy od dnia złożenia oświadczenia, oraz
- wysokość wynagrodzenia cudzoziemca nie będzie niższa od wynagrodzenia pracowników wykonujących pracę porównywalnego rodzaju lub na porównywalnym stanowisku.

Tabela 22. Liczba zarejestrowanych oświadczeń o powierzeniu wykonywania pracy cudzoziemcowi.

Miesiąc/rok	Liczba oświadczeń	z tego w branży:					
		budownictwo	handel	przemysł	transport	gastronomia	inne
I 2024	5	-	3	2	-	-	-
II 2024	17	-	4	2	10	-	1
III 2024	16	-	3	2	10	-	1
IV 2024	8	-	-	1	3	2	2
V 2024	13	2	-	1	9	-	1
VI 2024	9	-	-	2	7	-	-
VII 2024	6	-	2	1	3	-	-
VIII 2024	9	-	1	1	6	1	-
IX 2024	8	2	-	-	4	-	2
X 2024	8	2	1	-	4	1	-
XI 2024	11	2	1	1	7	-	-
Razem 2024:	110	8	15	13	63	4	7

Źródło: dane z bazy Syriusz Std. PUP w Sokółce

Tabela 23. Liczba zarejestrowanych oświadczeń o powierzeniu wykonywania pracy w podziale na państwa.

Państwo	Liczba oświadczeń	z tego w branży:					
		budownictwo	handel	przemysł	transport	gastronomia	inne
Białoruś	99	6	14	6	63	4	6
Ukraina	6	1	-	4	-	-	1
Mołdawia	2	-	-	2	-	-	-
Gruzja	2	1	-	1	-	-	-
Armenia	1	-	1	-	-	-	-
Razem 2024:	110	8	15	13	63	4	7

Źródło: dane z bazy Syriusz Std. PUP w Sokółce

W okresie od 01.01.2024r. do 30.11.2024r. pracodawcy zgłosili do rejestracji **128** oświadczeń o powierzeniu wykonywania pracy cudzoziemcom, z czego zarejestrowano **110** oświadczeń. W listopadzie 2024 roku zarejestrowano taką samą liczbę oświadczeń o powierzeniu wykonywania pracy cudzoziemcom w porównaniu do analogicznego okresu 2023 roku.

2. Zezwolenie na pracę sezonową:

Zezwolenie na pracę sezonową może być wydane dla obywateli wszystkich państw spoza Unii Europejskiej i Europejskiego Obszaru Gospodarczego. Zezwolenie wydaje się, jeśli cudzoziemiec ma wykonywać pracę w zakresie działalności bezpośrednio związanych z rolnictwem, leśnictwem, łowiectwem i rybactwem lub gastronomią i zakwaterowaniem.

Zezwolenie na pracę sezonową wydaje się na okres nie dłuższy niż 9 miesięcy w roku kalendarzowym.

Tabela 24. Liczba złożonych wniosków o wydanie zezwolenia na pracę sezonową, wydanych zaświadczeń o wpisie do ewidencji wniosków, wydanych zezwoleń oraz wydanych decyzji umarzających postępowanie wobec złożonych wniosków w sprawie pracy sezonowej w podziale na miesiące.

Miesiąc/ Rok	Liczba wniosków o wydanie zezwolenia na pracę sezonową	Liczba wydanych zaświadczeń o wpisie do ewidencji wniosków w sprawie pracy sezonowej	Liczba wydanych zezwoleń na pracę sezonową	Liczba wydanych decyzji umarzających postępowanie wobec złożonych wniosków w sprawie pracy sezonowej
I 2024	34	34	-	-
II 2024	99	99	-	-
III 2024	100	96	18	-
IV 2024	77	67	18	-
V 2024	50	47	5	3
VI 2024	7	5	11	1
VII 2024	14	-	30	50
VIII 2024	24	1	23	-
IX 2024	4	-	3	293
X 2024	81	81	-	13
XI 2024	117	116	-	1
Razem 2024:	607	546	108	361

Źródło: dane z bazy Syriusz Std. PUP w Sokółce

Tabela 25. Liczba wydanych zaświadczeń o wpisie do ewidencji wniosków w sprawie pracy sezonowej oraz zezwoleń na pracę sezonową oraz wg. obywatelstwa cudzoziemca.

Państwo	Liczba zaświadczeń o wpisie do ewidencji wniosków	Liczba wydanych zezwoleń na pracę sezonową
Białoruś	20	16
Ukraina	92	16
Mołdawia	-	-
Gruzja	-	-
Armenia	-	-
Inne:		
Turkmenistan	54	-
Kazachstan	327	45
Azerbejdżan	17	-
Kirgistan	1	-
Uzbekistan	29	1
Turcja	1	-
Tadżykistan	5	-
Kolumbia	-	28
Argentyna	-	2
Razem 2024:	546	108

Źródło: dane z bazy Syriusz Std. PUP w Sokółce

Tabela 26. Liczba wydanych zezwoleń na pracę sezonową.

Miesiąc/rok	Liczba zezwoleń	wg podklas działalności w których wydaje się zezwolenie na pracę sezonową dla cudzoziemca:		
		uprawy rolne, chów i hodowla zwierząt, łowiectwo, włączając działalność usługową	zakwaterowanie	działalność usługowa związana z wyżywieniem
I 2024	-	-	-	-
II 2024	-	-	-	-
III 2024	18	18	-	-
IV 2024	18	18	-	-
V 2024	5	5	-	-
VI 2024	11	11	-	-
VII 2024	30	30	-	-
VIII 2024	23	23	-	-
IX 2024	3	3	-	-
X 2024	-	-	-	-
XI 2024	-	-	-	-
Razem 2024:	108	108	-	-

Źródło: dane z bazy Syriusz Std. PUP w Sokółce

Tabela 27. Liczba wydanych zezwoleń na pracę sezonową w podziale na państwa.

Państwo	Liczba zezwoleń	wg podklas działalności w których wydaje się zezwolenie na pracę sezonową dla cudzoziemca:		
		uprawy rolne, chów i hodowla zwierząt, łowiectwo, włączając działalność usługową	zakwaterowanie	działalność usługowa związana z wyżywieniem
Białoruś	16	16	-	-
Ukraina	16	16	-	-
Mołdawia	-	-	-	-
Gruzja	-	-	-	-
Armenia	-	-	-	-
Inne:				
Turkmenistan	-	-		
Kazachstan	45	45	-	-
Azerbejdżan	-	-	-	-
Kirgistan	-	-	-	-
Uzbekistan	1	1	-	-
Kolumbia	28	28	-	-
Argentyna	2	2		
Razem 2024:	108	108	-	-

Źródło: dane z bazy Syriusz Std. PUP w Sokółce

Od początku roku 2024r. pracodawcy złożyli **607** wniosków o wydanie zezwolenia na pracę sezonową oraz wydano **546** zaświadczenia o wpisie do ewidencji wniosków w sprawie pracy sezonowej. W listopadzie roku bieżącego złożono więcej o 112 wniosków o wydanie zezwolenia na pracę sezonową w porównaniu do listopada 2023 roku.

3. Powiadomienie o powierzeniu wykonywania pracy obywatelowi Ukrainy, który będzie wykonywał pracę na podstawie art. 22 ust. 1 ustawy z dnia 12 marca 2022 r. o pomocy obywatelom Ukrainy w związku z konfliktem zbrojnym na terytorium tego państwa.

W dniu 12 marca 2022 r. weszła w życie ustawa o pomocy obywatelom Ukrainy w związku z konfliktem zbrojnym na terytorium tego państwa. Specustawa określiła uproszczone zasady zatrudniania obywateli Ukrainy. Podmiot powierzający mógł zatrudnić obywatela Ukrainy do wykonywania pracy na terytorium Rzeczypospolitej Polskiej w okresie pobytu zgodnego z obowiązującymi przepisami, w tym gdy jego pobyt na terytorium Rzeczypospolitej Polskiej uznaje się za legalny na podstawie art. 2 ust. 1 ww. ustawy lub jest obywatelem Ukrainy przebywającym legalnie na terytorium RP i powiadomił w terminie 14 dni od dnia podjęcia pracy właściwy powiatowy urząd pracy za pośrednictwem systemu teleinformatycznego. Od 1 lipca 2024r. weszła w życie zmiana przepisów i ww. okres został skrócony do 7 dni od dnia podjęcia pracy przez cudzoziemca oraz nałożono wymóg wskazywania w powiadomieniu co najmniej minimalnego wynagrodzenia lub minimalnej stawki godzinowej. Niewypełnienie tych warunków oznacza brak możliwości wykonywania pracy bez zezwolenia.

Tabela 28. Liczba powiadomień o powierzeniu wykonywania pracy obywatelom Ukrainy

Miesiąc/ Rok	Powiadomienie o powierzeniu wykonywania pracy obywatelowi Ukrainy
I 2024	5
II 2024	19
III 2024	62
IV 2024	15
V 2024	24
VI 2024	55
VII 2024	1429
VIII 2024	135
IX 2024	72
X 2024	33
XI 2024	7
Razem 2024:	1856

Źródło: dane z bazy Syriusz Std. PUP w Sokółce

Podmioty powierzające wykonywanie pracy za pośrednictwem portalu praca.gov.pl w okresie o 1 stycznia 2024 r. do 30 listopada 2024 r. złożyły **1856** powiadomień legalizujących zatrudnienie obywateli Ukrainy.

4. Informacja starosty na temat możliwości zaspokojenia potrzeb kadrowych podmiotu powierzającego wykonywanie pracy cudzoziemcowi:

Od początku 2024 roku do tutejszego urzędu wpłynęło 7 ofert pracy w związku z wydaniem informacji starosty na temat możliwości zaspokojenia potrzeb kadrowych podmiotu powierzającego wykonywanie pracy cudzoziemcowi na 1105 miejsca pracy.

Po dokonaniu analizy osób bezrobotnych oraz poszukujących pracy będących w ewidencji tutejszego urzędu i przeprowadzonej rekrutacji na stanowiska pracy wskazane przez pracodawcę w zgłoszonych ofertach, Powiatowy Urząd Pracy w Sokółce wydał 7 informacji starosty o braku możliwości zaspokojenia potrzeb kadrowych w zgłaszanych ofertach pracy spośród osób zarejestrowanych w tutejszym urzędzie.

Tabela 29. Liczba złożonych i wydanych informacji starosty na temat możliwości zaspokojenia potrzeb kadrowych podmiotu powierzającego wykonywanie pracy cudzoziemcom.

Miesiąc/rok	Złożone oferty pracy		Wydane informacje	
	Liczba ofert	Liczba miejsc	Liczba informacji	Liczba miejsc
I 2024	1	500	0	0
II 2024	0	0	1	500
III 2024	0	0	0	0
IV 2024	1	1	0	0
V 2024	1	1	0	500
VI 2024	0	0	1	1
VII 2024	1	100	1	100
VIII 2024	0	0	0	0
IX 2024	1	500	0	0
X 2024	0	0	1	500
XI 2024	2	3	2	3
Razem 2024:	7	1105	7	1105

Źródło: dane z bazy Syriusz Std. PUP w Sokółce

4.1.5 Podjęcia pracy.

Tabela 30. Liczba podejmujących pracę (bez uwzględnienia staży, przygotowania zawodowego i prac społecznie użytecznych).

Miesiąc/ rok	Liczba bezrobotnych podejmujących pracę				% udziału podejmujących pracę do odptywu ogółem
	ogółem	w tym:			
		niesubsydiowane	w tym sezonowe	subsydiowane	
XI 2023	105	75	61	30	61,4
I 2024	108	58	47	50	57,7
II 2024	105	72	58	33	48,6
III 2024	120	89	68	31	60,9
IV 2024	129	74	60	55	59,7
V 2024	110	86	64	24	51,2
VI 2024	102	90	78	12	63,3
VII 2024	146	111	101	35	64,0
VIII 2024	122	86	73	36	68,5
IX 2024	173	109	86	64	66,8
X 2024	150	113	97	37	66,3
XI 2024	83	67	55	16	61,5
Razem 2024:	1348	955	577	393	68,2

Źródło: MRPiPS-01 Sprawozdanie o rynku pracy

Tabela 30 przedstawia liczbę bezrobotnych podejmujących pracę (bez uwzględnienia staży, przygotowania zawodowego i prac społecznie użytecznych) w podziale na subsydiowane i niesubsydiowane miejsca pracy.

W listopadzie 2024 r. pracę podjęło 83 osoby bezrobotne, to o 67 mniej niż w październiku 2024 r. W listopadzie ubiegłego roku liczba podjęć pracy była o 22 większa niż w listopadzie 2024 r.

Od początku roku pracę podjęło 1348 osób (68,2% odpływu ogółem), w tym 955 osób w ramach niesubsydiowanych miejsc pracy i 393 osoby w ramach subsydiowanych miejsc pracy. W analogicznym okresie 2023 r. liczba podejmujących pracę wyniosła 1254 osoby (60,1% odpływu ogółem), w tym 876 osób w ramach niesubsydiowanych miejsc pracy i 378 osób w ramach subsydiowanych miejsc pracy.

4.2 *Poradnictwo zawodowe.*

Porady zawodowe.

Porady zawodowe polegają na udzielaniu porad indywidualnych lub grupowych z wykorzystaniem standaryzowanych metod ułatwiających wybór odpowiedniego zawodu, zmianę kwalifikacji, podjęcie lub zmianę pracy, w tym badaniu kompetencji, zainteresowań i uzdolnień zawodowych.

Porady indywidualne.

Z indywidualnych porad zawodowych świadczonych przez doradców zawodowych w 2024 roku skorzystało 383 osób zarejestrowanych w Powiatowym Urzędzie Pracy, w tym m.in. 114 osób długotrwale bezrobotnych.

Spośród osób, które zostały objęte poradą indywidualną 306 podjęło zatrudnienie.

Porady grupowe.

W 2024 roku z grupowych porad zawodowych świadczonych przez doradców zawodowych skorzystało 30 osób zarejestrowanych w Powiatowym Urzędzie Pracy.

Informacja zawodowa.

Informacje zawodowe polegają na udzielaniu informacji o zawodach, rynku pracy, możliwościach szkolenia i kształcenia, umiejętnościach niezbędnych przy aktywnym poszukiwaniu pracy i samozatrudnieniu. Informacje zawodowe mogą być udzielane w formie indywidualnej i grupowej.

W 2024 r. indywidualna informacja zawodowa została udzielona 79 osobom. Z informacji zawodowej grupowej skorzystało 68 osób.

Pomoc pracodawcom.

Poradnictwo dla pracodawców dotyczy pomocy w doborze kandydatów do pracy spośród bezrobotnych i poszukujących pracy oraz we wspieraniu rozwoju zawodowego pracodawcy i jego pracowników.

W 2024 r. 2 pracodawcom udzielono pomocy w doborze kandydatów do pracy. Szkolenie z zakresu umiejętności poszukiwania pracy ukończyło 10 osób.

4.3 Organizacja szkoleń.

Szkolenie oznacza pozaszkolne zajęcia mające na celu uzyskanie, uzupełnienie lub doskonalenie umiejętności i kwalifikacji zawodowych lub ogólnych, potrzebnych do wykonywania pracy, w tym umiejętności poszukiwania zatrudnienia.

Szkolenia grupowe organizowane są na podstawie analizy potrzeb szkoleniowych występujących na lokalnym rynku pracy. Informacje o aktualnie realizowanych kierunkach szkoleń można uzyskać w siedzibie urzędu lub stronie internetowej sokolka.praca.gov.pl.

Szkolenia indywidualne organizowane są na wniosek osoby uprawnionej lub pracodawcy. Osobie bezrobotnej w okresie odbywania szkolenia przysługuje stypendium szkoleniowe.

Na dzień 30.11.2024 r. 64 osoby bezrobotne ukończyły szkolenia.

Tabela 31. Efektywność szkoleń zakończonych.

Szkolenia	Ukończyło	Podjęto zatrudnienie	Efektywność %
Szkolenia grupowe	41	4	8
Indywidualne na wniosek bezrobotnego	12	8	67
Indywidualne na wniosek pracodawcy (umowa trójstronna)	0	0	0
W ramach bonów szkoleniowych	11	7	64
Razem 2024:	64	19	30

Źródło: dane z bazy Syriusz Std. PUP w Sokółce

5. Instrumenty rynku pracy realizowane przez PUP w Sokółce.

5.1 *Kształcenie ustawiczne pracowników i pracodawców.*

W 2024 r. na realizację kształcenia ustawicznego pracowników i pracodawców na sokólskim rynku pracy Powiatowy Urząd Pracy w Sokółce otrzymał kwotę ok. 321,6 tys. zł w ramach limitu podstawowego Krajowego Funduszu Szkoleniowego. W marcu 2024 r. ogłoszono nabór wniosków o przyznanie środków KFS na kształcenie ustawiczne pracowników i pracodawców w dniach 22.04-23.04.2024 r. W terminie naboru do Urzędu wpłynęło 60 wniosków, które zostały poddane ocenie pod względem prawidłowości i kwalifikowalności. Podpisanych zostało 15 umów na kwotę 319,6 tys. zł. W wyniku aneksowania umów w ciągu roku oraz rozwiązania jednej umowy na wniosek pracodawcy wysokość zaangażowanych środków wynosi ok. 315,2 tys. zł. Powstałe oszczędności w wysokości ok. 6.5 tys. zł zostaną przeznaczone na promocję KFS.

W sierpniu 2024 r. Powiatowy Urząd Pracy w Sokółce otrzymał środki w wysokości ok. 85,3 tys. zł w ramach tzw. rezerwy Krajowego Funduszu Szkoleniowego. We wrześniu 2024 r. ogłoszony został nabór wniosków na dzień 01.10.2024 r. W terminie naboru do tutejszego Urzędu wpłynęło 9 wniosków, które zostały poddane ocenie pod względem prawidłowości i kwalifikowalności. Podpisanych zostało 7 umów na kwotę ok. 85,3 tys. zł.

5.2 *Aktywizacja zawodowa osób bezrobotnych w ramach stażu.*

Staż oznacza nabywanie przez osobę bezrobotną umiejętności praktycznych do wykonywania pracy przez wykonywanie zadań w miejscu pracy bez nawiązania stosunku pracy z pracodawcą. Do odbycia stażu mogą być skierowane osoby bezrobotne oraz osoby niepełnosprawne poszukujące pracy niepozostające w zatrudnieniu. Czas trwania stażu powinien umożliwić zdobycie kwalifikacji lub umiejętności zawodowych założonych w programie stażu. W ramach obowiązujących przepisów staż może zostać zorganizowany na okres od 3 do 6 miesięcy lub od 3 do 12 miesięcy (dla osób do 30 r.ż.). Osobie bezrobotnej w okresie odbywania stażu przysługuje stypendium stażowe.

Tabela 32. Liczba osób objętych aktywizacją w formie stażu.

Miesiąc	Osoby bezrobotne, które rozpoczęły staż	Osoby realizujące staż na koniec okresu sprawozdawczego	Liczba osób, które ukończyły staż	Liczba osób, które przerwały staż	Zatrudnienie w okresie 3 m-cy po odbyciu stażu na min. 30 dni
XI 2023	3	24	37	1	3
I 2024	6	9	0	0	0
II 2024	39	48	0	0	0
III 2024	21	66	1	2	0
IV 2024	10	75	0	1	0
V 2024	12	83	3	1	1
VI 2024	10	88	4	1	2
VII 2024	12	83	11	6	3
VIII 2024	13	57	39	0	9
IX 2024	13	52	14	4	28
X 2024	0	41	7	4	23
XI 2024	0	30	10	1	5
Razem 2024:	136	30	89	20	71

Źródło: dane z bazy Syriusz Std. PUP w Sokółce

W listopadzie 2024 r. nikt nie rozpoczął stażu, a 10 osób ukończyło staż. Na koniec listopada 2024 r. 30 osób było w trakcie realizacji stażu. Porównując listopad 2024 r. do listopada 2023 r. należy zauważyć, spadek liczby osób rozpoczynających staż o 3 osoby, a także wzrost liczby osób realizujących staż na koniec okresu (o 16 osób). Nastąpił wzrost liczby osób zatrudnionych w okresie 3 miesięcy po zakończeniu stażu na min. 30 dni (o 2 osoby).

5.3 Prace interwencyjne.

Prace interwencyjne oznaczają zatrudnienie bezrobotnego przez pracodawcę, które nastąpiło w wyniku umowy zawartej z Powiatowym Urzędem Pracy i ma na celu wsparcie bezrobotnych. O organizację prac interwencyjnych może ubiegać się pracodawca, który jest w stanie te prace prawidłowo przeprowadzić, w tym m.in. nie jest w stanie likwidacji oraz nie zalega z płatnościami względem ZUS i US.

Pracodawca, który zatrudnił w ramach prac interwencyjnych skierowanych przez urząd pracy bezrobotnych otrzymuje zwrot części kosztów poniesionych na ich wynagrodzenia, nagrody, składki na ubezpieczenia społeczne.

Refundacja może być wypłacana przez okres do 6 miesięcy, do 12 miesięcy, do 18 miesięcy lub do 24 miesięcy.

W listopadzie 2024 r. w ramach prac interwencyjnych zatrudniono 1 osobę bezrobotną, 7 osobom zakończył się okres ustawowego zatrudnienia.

Tabela 33. Liczba osób zatrudnionych w ramach prac interwencyjnych.

Miesiąc	Liczba osób, które rozpoczęły prace interwencyjne	Pracujący w ramach prac interwencyjnych na koniec m-ca	Liczba osób, które zakończyły okres ustawowego zatrudnienia	Liczba osób, które przerwały zatrudnienie	Zatrudnienie w zakładzie na min.30 dni w okresie 3 m-cy
XI 2023	1	47	8	2	7
I 2024	0	44	2	0	0
II 2024	5	38	35	0	2
III 2024	9	20	0	0	35
IV 2024	10	30	0	0	0
V 2024	5	34	0	2	0
VI 2024	1	33	1	0	0
VII 2024	5	31	5	2	1
VIII 2024	7	36	1	2	5
IX 2024	13	48	0	0	1
X 2024	1	47	0	2	0
XI 2024	1	43	7	0	0
Razem 2024:	57	43	50	8	44

Źródło: dane z bazy Syriusz Std. PUP w Sokółce

5.4 Roboty publiczne.

Roboty publiczne oznaczają zatrudnienie bezrobotnego w okresie nie dłuższym niż 12 miesięcy przy wykonywaniu prac finansowanych lub dofinansowanych ze środków samorządu terytorialnego, budżetu państwa, funduszy celowych, organizacji pozarządowych, spółek wodnych i ich związków. Roboty publiczne mogą być organizowane przez powiaty (z wyłączeniem prac organizowanych w urzędach pracy), gminy, organizacje pozarządowe statutowo zajmujące się problematyką ochrony środowiska, kultury, oświaty, kultury fizycznej i turystyki, opieki zdrowotnej, bezrobocia oraz pomocy społecznej, spółki wodne i ich związki. Organizator/pracodawca, który w ramach robót publicznych zatrudniał skierowanych bezrobotnych otrzymuje zwrot części kosztów poniesionych na ich wynagrodzenia, nagrody, składki na ubezpieczenia społeczne. Refundacja może być wypłacana organizatorowi robót publicznych przez okres do 6 miesięcy lub przez okres do 12 miesięcy.

Tabela 34. Liczba osób zatrudnionych w ramach robót publicznych.

Miesiąc	Osoby zatrudnione w ramach robót publicznych	Pracujący w ramach robót publicznych na koniec m-ca	Liczba osób, które zakończyły okres ustawowego zatrudnienia	Liczba osób, które przerwały zatrudnienie	Zatrudnienie w zakładzie na min. 30 dni w okresie 3 m-cy
XI 2023	22	91	17	2	26
I 2024	46	104	12	0	7
II 2024	24	121	7	0	10
III 2024	21	120	21	1	23
IV 2024	32	127	25	0	4
V 2024	7	121	13	0	13
VI 2024	6	112	15	0	11
VII 2024	15	75	51	1	8
VIII 2024	19	75	17	2	22
IX 2024	45	108	12	0	16
X 2024	21	121	7	1	19
XI 2024	3	95	28	1	11
Razem 2024:	239	95	208	6	144

Źródło: dane z bazy Syriusz Std. PUP w Sokółce

W listopadzie 2024 r. w ramach robót publicznych zatrudniono 3 osoby. Roboty publiczne w listopadzie 2024 r. zakończyło 28 osoby (o 11 osób więcej niż w listopadzie 2023r.), a dalsze zatrudnienie (w okresie 3 m-cy od zakończenia robót publicznych) uzyskało 11 osób, tj. o 15 osób mniej niż w listopadzie 2023 r.

5.5 Jednorazowe środki na podjęcie działalności gospodarczej.

Jednorazowe środki na podjęcie działalności gospodarczej– jest to forma wsparcia udzielana osobom, które chcą rozpocząć własną działalność gospodarczą. Dofinansowanie w wysokości do 6-krotności przeciętnego wynagrodzenia może otrzymać osoba, która jest zarejestrowana w Powiatowym Urzędzie Pracy jako osoba bezrobotna, absolwent Centrum Integracji Społecznej lub Absolwent Klubu Integracji Społecznej. Osoba, która chce otrzymać dofinansowanie powinna złożyć we właściwym - ze względu na miejsce zamieszkania, pobytu lub miejsce prowadzenia działalności - Powiatowym Urzędzie Pracy, kompletny i prawidłowo sporządzony wniosek oraz przedstawić zabezpieczenie prawne na wypadek zwrotu dofinansowania. Dofinansowanie należy wykorzystać zgodnie ze złożonym wnioskiem i w terminie wskazanym w umowie.

W 2024r. Powiatowy Urząd Pracy w Sokółce monitoruje realizację przez bezrobotnych umów zawartych w 2023 r. na dofinansowanie kosztów podjęcia działalności gospodarczej.

W okresie styczeń – listopad 2024 r. zostało podpisanych 31 umów o przyznanie środków finansowych na podjęcie działalności gospodarczej na kwotę 1 220 856,98 zł.

Zawarte umowy dotyczyły działalności gospodarczej w następujących branżach:

- Pozostałe badania i analizy techniczne – 1,
- Fryzjerstwo i pozostałe zabiegi kosmetyczne – 3,

-
- Roboty związane z budową linii telekomunikacyjnych i elektroenergetycznych – 2,
 - Wykonywanie pozostałych robót budowlanych wykończeniowych – 2,
 - Pozaszkolne formy edukacji sportowej oraz zajęć sportowych i rekreacyjnych – 2,
 - Sprzedaż detaliczna pozostałej żywności prowadzona w wyspecjalizowanych sklepach – 1,
 - Konserwacja i naprawa pojazdów samochodowych, z wyłączeniem motocykli - 1,
 - Działalność rachunkowo – księgową; doradztwo podatkowe – 1,
 - Działalność w zakresie inżynierii i związane z nią doradztwo techniczne – 1,
 - Artystyczna i literacka działalność twórcza – 1,
 - Produkcja pozostałych wyrobów z tworzyw sztucznych – 1,
 - Obróbka mechaniczna elementów metalowych – 3,
 - Wykonywanie instalacji wodno – kanalizacyjnych, ciepłych, gazowych i klimatyzacyjnych – 2,
 - Tynkowanie – 1,
 - Produkcja pozostałych wyrobów stolarskich, ciesielskich dla budownictwa – 1,
 - Pozostała działalność usługowa, gdzie indziej niesklasyfikowana – 1,
 - Wykonywanie instalacji elektrycznych – 1,
 - Pozostałe doradztwo w zakresie prowadzenia działalności gospodarczej i zarządzania – 1,
 - Działalność związana z wystawianiem przedstawień artystycznych – 1,
 - Działalność fizjoterapeutyczna – 1,
 - Działalność w zakresie specjalistycznego projektowania – 1,
 - Działalność agentów i brokerów ubezpieczeniowych – 1,
 - Naprawa i konserwacja maszyn – 1.

5.6 Refundacja kosztów wyposażenia/doposażenia stanowiska pracy.

Wyposażenie lub doposażenie stanowiska pracy to pomoc finansowa udzielana przez Powiatowy Urząd Pracy w związku z wyposażeniem lub doposażeniem stanowiska pracy i zatrudnieniem na tym stanowisku skierowanej osoby bezrobotnej przez okres 24 miesięcy. O refundację w wysokości do 6-krotności przeciętnego wynagrodzenia może się ubiegać podmiot prowadzący działalność gospodarczą, niepubliczne przedszkole i niepubliczna szkoła lub osoba fizyczna, osoba prawna lub jednostka organizacyjna nieposiadająca osobowości prawnej, zamieszkująca lub mająca siedzibę na terytorium RP, będąca posiadaczem gospodarstwa rolnego lub prowadząca dział specjalny produkcji rolnej, zatrudniająca w okresie ostatnich sześciu miesięcy, w każdym miesiącu, co najmniej jednego pracownika w pełnym wymiarze czasu pracy.

W 2024 r. Powiatowy Urząd Pracy w Sokółce monitoruje realizację warunków umów zawartych w latach 2022-2023 w ramach wyposażenia lub doposażenia stanowisk pracy.

W okresie styczeń - listopad 2024 r. PUP w Sokółce podpisanych zostało 36 umów na wyposażenie/doposażenie 36 stanowisk pracy.

Zaangażowane zostały środki finansowe w wysokości 1 440 000,00 zł brutto na wyposażenie/ doposażenie stanowisk pracy, tj.:

- Robotnik gospodarczy – 2,
 - Pomocniczy robotnik budowlany – 1,
 - Operator maszyn i urządzeń do robót ziemnych i drogowych – 3,
 - Pomocnik elektromontera – 1,
 - Pracownik ogólnobudowlany – 1,
 - Kucharz – 2,
 - Przedstawiciel handlowy – 1,
-

-
- Dekarz – 1,
 - Robotnik budowlany – 4,
 - Mechanik maszyn i urządzeń drogowych – 1,
 - Magazynier – 1,
 - Sprzedawca – 2,
 - Operator zagęszczarki – 1,
 - Pomoc kuchenna – 1,
 - Kelner – 2,
 - Maniurzystka – 1,
 - Specjalista do spraw technicznych sieci – 1,
 - Specjalista do spraw rozliczania sprzedaży i obsługi kas fiskalnych – 1,
 - Operator automatu do obróbki kabli – 2,
 - Ustawiacz maszyn do obróbki drewna – 1,
 - Mechanik pojazdów samochodowych – 1,
 - Kierowca samochodu dostawczego – 1,
 - Monter mebli – 1,
 - Cieśla szalunkowy – 1,
 - Monter konstrukcji stalowych – 1,
 - Zaopatrzeniowiec w stacji paliw – 1.

W okresie czerwiec – listopad 2024 r. podpisanych zostało 7 umów na wyposażenie 8 stanowisk pracy dla osoby niepełnosprawnej finansowana ze środków PFRON.

Zaangażowane zostały środki finansowe w kwocie 847 153,21 zł na wyposażenie stanowisk pracy:

- Pracownik obsługi biurowej – 1,
- Specjalista ds. zaopatrzenia – 1,
- Robotnik gospodarczy – 1,
- Kancelista – 2,
- Kierowca samochodu osobowego – 3.

5.7 *Bon na zasiedlenie.*

Bon na zasiedlenie to pomoc finansowa, przyznawana na wniosek osoby bezrobotnej do 30 r.ż., na pokrycie kosztów zamieszkania w związku z podjęciem zatrudnienia, innej pracy zarobkowej lub działalności gospodarczej poza miejscem dotychczasowego zamieszkania.

Wsparcie w formie bonu na zasiedlenie może być przyznane, jeżeli:

- z tytułu wykonywania pracy bezrobotny będzie osiągał wynagrodzenie lub przychód w wysokości co najmniej minimalnego wynagrodzenia za pracę brutto miesięcznie oraz będzie podlegał ubezpieczeniom społecznym;
- odległość od miejsca dotychczasowego zamieszkania do miejscowości, w której bezrobotny zamieszka w związku z podjęciem zatrudnienia, innej pracy zarobkowej lub działalności gospodarczej wynosi co najmniej 80 km lub czas dojazdu do tej miejscowości i powrotu do miejsca dotychczasowego zamieszkania środkami transportu zbiorowego przekracza łącznie co najmniej 3 godziny dziennie;
- bezrobotny będzie pozostawał w zatrudnieniu, wykonywał inną pracę zarobkową lub będzie prowadził działalność gospodarczą przez okres co najmniej 6 miesięcy.

Bon na zasiedlenie może zostać przyznany w wysokości określonej w umowie, nie wyższej jednak niż 200% przeciętnego wynagrodzenia.

W 2024 r. Urząd dysponuje kwotą **165 001,50** zł na finansowanie wsparcia w postaci bonu na zasiedlenie w ramach projektu Europejski Funduszu Społeczny Plus (EFS+) oraz środków z Funduszu Pracy.

Do 30.11.2024r. zostało zawartych 15 umów na realizację bonu na zasiedlenie. Zaangażowano środki w kwocie 165 000,00 zł.

5.8 Refundacja kosztów przejazdu

Tabela 35. Refundacja kosztów przejazdu

Miesiąc	Liczba osób bezrobotnych, które otrzymały refundację kosztów przejazdu.	Liczba osób bezrobotnych korzystających z refundacji kosztów przejazdu
I 2024	0	5
II 2024	2	2
III 2024	2	4
IV 2024	2	6
V 2024	1	6
VI 2024	0	6
VII 2024	0	6
VIII 2024	1	5
IX 2024	2	3
X 2024	1	4
XI 2024	0	4

Źródło: dane z bazy Syriusz Std. PUP w Sokółce

Od 1 stycznia do 30 listopada 2024 r. 11 osobom bezrobotnym przyznano refundację kosztów przejazdu.

5.9 Prace społecznie użyteczne.

Powiatowy Urząd Pracy w Sokółce w 2024 r. dokonał rozpoznania potrzeb samorządów gmin na organizację prac społecznie użytecznych dla bezrobotnych.

Tabela 36. Liczba osób planowanych do aktywizacji w ramach prac społecznie użytecznych w 2024 r.

Lp.	Wyszczególnienie	liczba osób
1.	Urząd Gminy Kuźnica	1
2.	Urząd Gminy Sidra	1
3.	Urząd Miejski w Krynkach	4
4.	Urząd Miejski w Szudziałowie	2
Razem 2024:		8

Źródło: dane z bazy Syriusz Std. PUP w Sokółce

Na dzień 30 listopada 2024 r. w ramach prac społecznie użytecznych planowana jest aktywizacja 8 osób.

Tabela 37. Aktywizacja w postaci prac społecznie użytecznych.

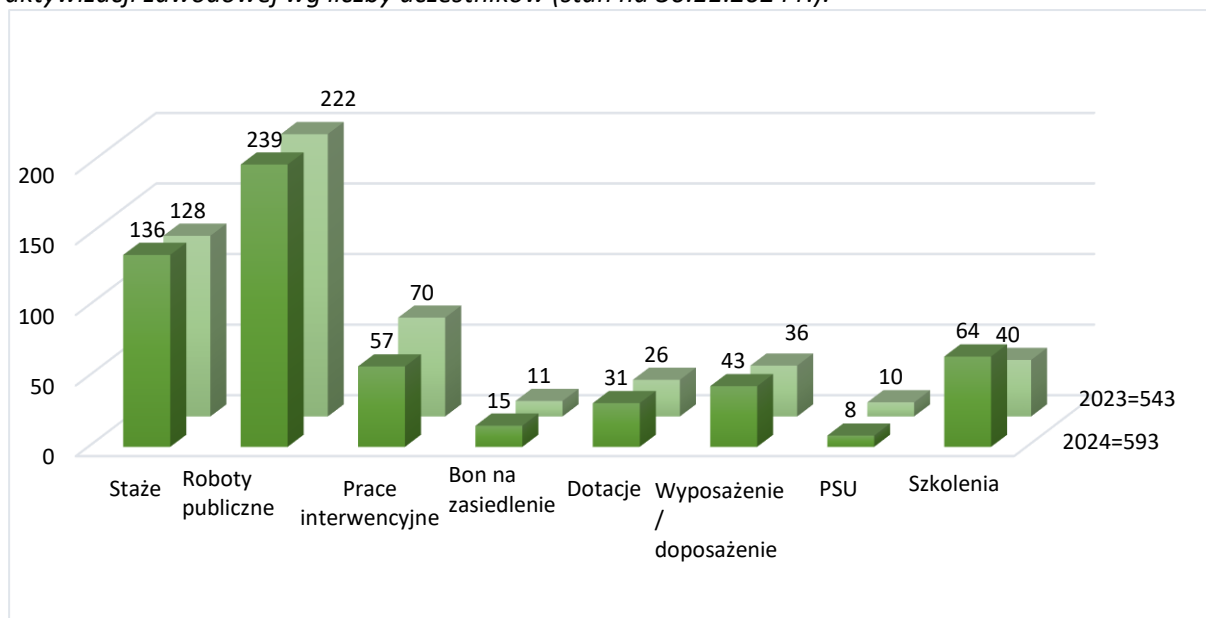
Miesiąc	Liczba osób skierowanych do wykonywania prac społecznie użytecznych	Liczba osób odbywających prace społecznie użyteczne na koniec miesiąca	Liczba osób które ukończyły prace społecznie użyteczne	Liczba osób, które przerwały prace społecznie użyteczne	Liczba osób, które zostały zatrudnione na min. 30 dni w ciągu 3 m-cy
XI 2023	0	0	4	0	3
I 2024	0	0	0	0	0
II 2024	1	1	0	0	0
III 2024	0	0	0	0	0
IV 2024	3	4	0	0	0
V 2024	0	4	0	0	0
VI 2024	0	4	0	0	0
VII 2024	2	6	0	0	0
VIII 2024	2	8	2	0	1
IX 2024	0	6	0	0	0
X 2024	0	6	1	0	1
XI 2024	0	5	5	0	2
Razem 2024:	8	5	8	0	3

Źródło: dane z bazy Syriusz Std. PUP w Sokółce

5.10 Struktura zadań realizowanych przez Powiatowy Urząd Pracy w Sokółce.

Wg stanu na koniec listopada 2024 r. w ramach podstawowych form aktywizacji zawodowej zaktywizowanych zostało 593 osoby. Strukturę zadań realizowanych w powiecie sokólskim w ramach podstawowych form aktywizacji zawodowej przedstawia wykres poniżej.

Wykres 5. Struktura zadań realizowanych w powiecie sokólskim w ramach podstawowych form aktywizacji zawodowej wg liczby uczestników (stan na 30.11.2024 r.).



Źródło: dane własne PUP w Sokółce

6. Programy i projekty realizowane ze środków Europejskiego Funduszu Społecznego Plus, rezerwy MRPiPS i innych źródeł zewnętrznych

6.1 „Bez barier (VIII)”



Państwowy Fundusz
Rehabilitacji Osób
Niepełnosprawnych

W lutym 2024 r. Powiatowy Urząd Pracy w Sokółce w odpowiedzi na nabór wniosków na realizację projektów w 2023 r. w ramach „Programu wyrównania różnic między regionami III” opracował i skierował do Oddziału Podlaskiego PFRON wniosek o dofinansowanie ze środków PFRON projektu w ramach obszaru G pn. „Bez barier (VIII)”.

Dnia 10 lipca 2024 r. pomiędzy Państwowym Funduszem Rehabilitacji Osób Niepełnosprawnych a Powiatem Sokólskim została zawarta Umowa o dofinansowanie ze środków PFRON realizacji projektu „Bez barier (VIII)”.

Celem projektu jest aktywizacja zawodowa niepełnosprawnych osób bezrobotnych z powiatu sokólskiego w 2024 roku poprzez udzielenie kompleksowego wsparcia w wejściu na rynek pracy i w uzyskaniu zatrudnienia.

Okres realizacji programu to: **10.07.2024 r. – 31.01.2025 r**

Wartość projektu: 282 750,00 zł.

Tabela 38. Plan i wykonanie programu "Bez barier (VIII)".

Formy wsparcia	Plan na 2023 - 2024				Wykonanie na dzień 30.11.2024 r.		
	Limit [zł]	os.	Efektywność		Zobowiązania wg umów zawartych		
			osób	%	[zł]	os.	w tym efekt.
Poradnictwo zawodowe	-	3	-	-	0	0	0
Pośrednictwo pracy	-	3	-	-	0	0	0
IPD	-	3	-	-	0	0	0
Wyposażenie stanowiska pracy	282750,00	3	3	100	281 653,21	3	3
Razem:	282 750,00	3	3	100	281 653,21	3	3

Źródło: dane własne PUP w Sokółce

6.2 „Wspieranie zatrudnienia w powiecie sokólskim (II)”

Projekt niekonkurencyjny pn. „Wspieranie zatrudnienia w powiecie sokólskim (II)” realizowany ze środków Unii Europejskiej z Europejskiego Funduszu Społecznego Plus, w ramach Osi priorytetowej VII Fundusze na rzecz zatrudnienia i kształcenia osób dorosłych, Działanie 7.1. Wspieranie zatrudnienia w regionie, z Europejskiego Funduszu Społecznego Plus Programu Fundusze Europejskie dla Podlaskiego 2021-2027.

Celem projektu jest zwiększenie możliwości zatrudnienia w okresie od 01.01.2024 r. do 31.12.2024 r., 193 os., w tym 98 os. w wieku 18 – 29 lat (60K, 38M) pozostające bez pracy w powiecie sokólskim. Beneficjentem projektu są zarówno kobiety jak i mężczyźni, należące co najmniej do jednej z następujących grup docelowych: osoby długotrwale bezrobotne, kobiety, osoby niepełnosprawne, osoby młode w wieku 18 – 29 lat w tym zwłaszcza z grupy NEET, osoby w wieku 55 lat i więcej, osoby z terenów wiejskich.

Budżet projektu: 4 065 280,55 zł, w tym:
dofinansowanie z UE: 3 455 488,49 zł,
wkład krajowy: 609 792,06 zł.

Okres realizacji projektu: 01.01.2024 r. – 31.12.2024 r.

Tabela 39. Plan i wykonanie projektu „Wspieranie zatrudnienia w powiecie sokólskim (II)”

Lp.	Formy wsparcia	Plan		Wykonanie	
		Lb. osób objętych	Budżet (w zł.)	Lb. osób objętych	Budżet (w zł.)
1.	Poradnictwo zawodowe, w tym IPD	193	-	199	-
2.	Pośrednictwo pracy	136	-	145	-
3.	Staż dla osób młodych w wieku 18-29 lat	41	587 262,65	51	574 555,15
4.	Staż dla osób w wieku 30 lat i powyżej	35	497 091,70	39	487 877,60
5.	Jednorazowe środki na podjęcie działalności gosp. dla osób młodych w wieku 18-29 lat	14	560 000,00	12	479 882,10
6.	Jednorazowe środki na podjęcie działalności gosp. dla osób w wieku 30 lat i powyżej	18	720 000,18	18	700 974,88
7.	Prace interwencyjne dla osób młodych w wieku 18-29 lat	3	32 400,00	3	30 786,14
8.	Prace interwencyjne dla osób w wieku 30 lat i powyżej	22	176 520,52	22	168 841,69
9.	Wyposażenie/doposażenie stanowiska pracy dla osób w wieku 18-29 lat	15	600 000,00	11	480 000,00
10.	Wyposażenie/doposażenie stanowiska pracy dla osób w wieku 30 lat i powyżej	20	800 000,00	18	760 000,00
11.	Bon na zasiedlenie	5	55 001,50	5	55 000,00
12.	Szkolenia- kwalifikacje/kompetencje cyfrowe	20	44 004,00	19	37 147,66
Kwota wniosku o dofinansowanie:		193	4 065 280,55	199	3 775 065,22
Rezultaty				Plan	Wykonanie
1.	Liczba osób, które podjęły kształcenie lub szkolenie po opuszczeniu programu			0	0
2.	Liczba osób pracujących łącznie z prowadzącymi działalność gospodarczą po opuszczeniu programu			148	153
3.	Liczba osób, które uzyskały kwalifikacje cyfrowe po opuszczeniu programu			16	19
4.	Liczba osób, które uzyskały kwalifikacje po opuszczeniu programu			16	19
5.	Liczba osób, które uzyskały zielone kwalifikacje po opuszczeniu programu			0	0

Źródło: dane własne PUP w Sokółce

6.3 „Aktywni (III)”

W kwietniu 2024 r. Powiatowy Urząd Pracy w Sokółce opracował i skierował do MRPiPS wnioski o przyznanie dodatkowych środków z rezerwy Funduszu Pracy na realizację programu pn. „**Aktywni (III)**” skierowanego do osób bezrobotnych będących dłużnikami alimentacyjnymi.

Celem programu jest aktywizacja zawodowa osób bezrobotnych, zarejestrowanych w Powiatowym Urzędzie Pracy w Sokółce, poprzez udzielenie kompleksowego wsparcia w wejściu na rynek pracy i w uzyskaniu zatrudnienia.

Okres realizacji programu: **01.06. 2024 r. – 31.12.2024 r.**

Wartość programu: **111 300,00 zł.**

Tabela 40. Plan i wykonanie programu "Aktywni (III)".

Formy wsparcia	Plan na 2024				Wykonanie na dzień 30.11.2024 r.			
	Limit [zł]	os.	Efektywność		Zobowiązania wg umów zawartych			
			osób	%	[zł]	os.	w tym efekt.	
							Os.	%
Poradnictwo zawodowe i/lub Pośrednictwo pracy, w tym IPD	-	6	-	-	-	7	-	-
Roboty publiczne	101 600,00	5	4	80,00	83 525,82	6	5	83,00
Stáže	9 700,00	1	1	100,00	9 630,01	1	1	100,00
Razem:	111 300,00	6	5	83,33	93 155,83	7	6	86,00

Źródło: dane własne PUP w Sokółce

6.4 „Grunt to praca (VII)”

W kwietniu 2024 r. Powiatowy Urząd Pracy w Sokółce opracował i skierował do MRPiPS wnioski o przyznanie dodatkowych środków z rezerwy Funduszu Pracy na realizację programu pn. „**Grunt to praca (VII)**” skierowanego do osób bezrobotnych w regionach wysokiego bezrobocia.

Celem programu jest aktywizacja zawodowa osób bezrobotnych, zarejestrowanych w Powiatowym Urzędzie Pracy w Sokółce, poprzez udzielenie kompleksowego wsparcia w wejściu na rynek pracy i w uzyskaniu zatrudnienia.

Okres realizacji programu: **01.06. 2024 r. – 31.12.2024 r.**

Wartość programu: **281 130,00 zł.**

Tabela 41. Plan i wykonanie programu "Grunt to praca (VII)"

Formy wsparcia	Plan na 2024				Wykonanie na dzień 30.11.2024 r.			
	Limit [zł]	os.	Efektywność		Zobowiązania wg umów zawartych			
			osób	%	[zł]	os.	w tym efekt.	
							Os.	%
Poradnictwo zawodowe i/lub Pośrednictwo pracy, w tym IPD	-	23	-	-	-	23	-	
Roboty publiczne	103 050,00	8	6	75,00	99 852,76	8	8	100,00
Stáže	43 600,00	5	4	80,00	41 162,01	5	4	80,00
Prace interwencyjne	20 280,00	4	3	75,00	20 181,24	5	4	100,00
Jednorazowe środki na podjęcie działalności gospodarczej	80 000,00	2	2	100,00	40 000,00	1	1	100
Bon na zasiedlenie	33 000,00	3	3	100,00	33 000,00	3	3	100,00
Prace społecznie użyteczne	1 200,00	1	1	100,00	1 171,20	1	0	0,00
Razem:	281 130,00	23	19	82,61	235 367,21	23	20	87,00

Źródło: dane własne PUP w Sokółce

6.5 „Integracja – Aktywizacja”

W kwietniu 2024 r. Powiatowy Urząd Pracy w Sokółce opracował i skierował do MRPiPS wnioski o przyznanie dodatkowych środków z rezerwy Funduszu Pracy na realizację programu pn. „Integracja - Aktywizacja” skierowanego do osób długotrwale bezrobotnych.

Celem programu jest aktywizacja zawodowa osób bezrobotnych, zarejestrowanych w Powiatowym Urzędzie Pracy w Sokółce, poprzez udzielenie kompleksowego wsparcia w wejściu na rynek pracy i w uzyskaniu zatrudnienia.

Okres realizacji programu: **01.06. 2024 r. – 31.12.2024 r.**

Wartość programu: **131 500,00 zł.**

Tabela 42. Plan i wykonanie programu "Integracja – Aktywizacja"

Formy wsparcia	Plan na 2024				Wykonanie na dzień 30.11.2024 r.			
	Limit [zł]	os.	Efektywność		Zobowiązania wg umów zawartych			
			osób	%	[zł]	os.	w tym efekt.	
							Os.	%
Poradnictwo zawodowe i/lub Pośrednictwo pracy, w tym IPD	-	12	-	-	-	12	-	-
Roboty publiczne	85 500,00	7	6	85,71	85 440,44	7	7	100,00
Stáže	46 000,00	5	4	80,00	45 934,39	5	4	80,00
Razem:	131 500,00	12	10	83,33	131 374,83	12	11	92,00

Źródło: dane własne PUP w Sokółce

6.6 „Nowe horyzonty (II)”

W kwietniu 2024 r. Powiatowy Urząd Pracy w Sokółce opracował i skierował do MRPiPS wnioski o przyznanie dodatkowych środków z rezerwy Funduszu Pracy na realizację programu pn. „**Nowe horyzonty (II)**” skierowanego do osób bezrobotnych z niskimi kwalifikacjami (nieposiadających świadectwa dojrzałości) lub bezrobotnych bez kwalifikacji zawodowych.

Celem programu jest aktywizacja zawodowa osób bezrobotnych, zarejestrowanych w Powiatowym Urzędzie Pracy w Sokółce, poprzez udzielenie kompleksowego wsparcia w wejściu na rynek pracy i w uzyskaniu zatrudnienia.

Okres realizacji programu: **01.06. 2024 r. – 31.12.2024 r.**

Wartość programu: **89 200,00 zł.**

Tabela 43. Plan i wykonanie programu "Nowe horyzonty (II)"

Formy wsparcia	Plan na 2024				Wykonanie na dzień 30.11.2024 r.			
	Limit [zł]	os.	Efektywność		Zobowiązania wg umów zawartych			
			osób	%	[zł]	os.	w tym efekt.	
							Os.	%
Poradnictwo zawodowe i/lub Pośrednictwo pracy, w tym IPD	-	8	-	-	-	9	-	-
Roboty publiczne	43 600,00	3	3	100,00	43 510,87	5	4	80,00
Stáže	28 700,00	3	2	66,67	28 123,22	3	2	67,00
Bon szkoleniowy	16 900,00	2	2	100,00	6 908,80	1	1	100,00
Razem:	89 200,00	8	7	87,50	78 542,89	9	7	78,00

Źródło: dane własne PUP w Sokółce

6.7 „Nowa droga (V)”

W kwietniu 2024 r. Powiatowy Urząd Pracy w Sokółce opracował i skierował do MRPiPS wnioski o przyznanie dodatkowych środków z rezerwy Funduszu Pracy na realizację programu pn. „**Nowa droga (V)**” skierowanego do osób bezrobotnych zamieszkujących na wsi.

Celem programu jest aktywizacja zawodowa osób bezrobotnych, zarejestrowanych w Powiatowym Urzędzie Pracy w Sokółce, poprzez udzielenie kompleksowego wsparcia w wejściu na rynek pracy i w uzyskaniu zatrudnienia.

Okres realizacji programu: **01.06. 2024 r. – 31.12.2024 r.**

Wartość programu: **67 300,00 zł.**

Tabela 44. Plan i wykonanie programu "Nowa droga (V)"

Formy wsparcia	Plan na 2024				Wykonanie na dzień 30.11.2024 r.			
	Limit [zł]	os.	Efektywność		Zobowiązania wg umów zawartych			
			osób	%	[zł]	os.	w tym efekt.	
							Os.	%
Poradnictwo zawodowe i/lub Pośrednictwo pracy, w tym IPD	-	5	-	-	-	6	-	-
Roboty publiczne	58 500,00	3	3	100,00	58 426,54	3	1	33,33
Prace interwencyjne	7 600,00	1	1	100,00	7 595,89	2	1	50,00
Prace społecznie użyteczne	1 200,00	1	1	100,00	1 171,20	1	1	100,00
Razem:	67 300,00	5	5	100,00	67 193,63	6	3	50,00

Źródło: dane własne PUP w Sokółce

6.8 „Grunt to praca (VIII)”

W lipcu 2024 r. Powiatowy Urząd Pracy w Sokółce opracował i skierował do MRPiPS wnioski o przyznanie dodatkowych środków z rezerwy Funduszu Pracy na realizację programu pn. „**Grunt to praca (VIII)**” skierowanego do osób bezrobotnych w regionach wysokiego bezrobocia.

Celem programu jest aktywizacja zawodowa osób bezrobotnych, zarejestrowanych w Powiatowym Urzędzie Pracy w Sokółce, poprzez udzielenie kompleksowego wsparcia w wejściu na rynek pracy i w uzyskaniu zatrudnienia.

Okres realizacji programu: **20.08.2024 r. – 31.12.2024 r.**

Wartość programu: **685 508,67 zł.**

Tabela 45. Plan i wykonanie programu "Grunt to praca (VIII)"

Formy wsparcia	Plan na 2024				Wykonanie na dzień 30.11.2024 r.			
	Limit [zł]	os.	Efektywność		Zobowiązania wg umów zawartych			
			osób	%	[zł]	os.	w tym efekt.	
							Os.	%
Poradnictwo zawodowe i/lub Pośrednictwo pracy, w tym IPD	-	44	-	-	-	41	-	-
Roboty publiczne	401 508,67	34	30	88,24	348 579,83	34	30	88,24
Bon na zasiedlenie	44 000,00	4	4	100,00	44 000,00	4	4	100,00
Jednorazowe środki na podjęcie działalności gospodarczej	80 000,00	2	2	100,00	0,00	0	0	0,00
Wyposażenie/ doposażenie stanowiska pracy	160 000,00	4	4	100,00	120 000,00	3	3	100,00
Razem:	685 508,67	44	40	90,91	512 579,83	41	37	90,24

Źródło: dane własne PUP w Sokółce

6.9 „Nowa droga (VI)”

W lipcu 2024 r. Powiatowy Urząd Pracy w Sokółce opracował i skierował do MRPiPS wnioski o przyznanie dodatkowych środków z rezerwy Funduszu Pracy na realizację programu pn. „**Nowa droga (VI)**” skierowanego do osób bezrobotnych zamieszkujących na wsi.

Celem programu jest aktywizacja zawodowa osób bezrobotnych, zarejestrowanych w Powiatowym Urzędzie Pracy w Sokółce, poprzez udzielenie kompleksowego wsparcia w wejściu na rynek pracy i w uzyskaniu zatrudnienia.

Okres realizacji programu: **20.08.2024 r. – 31.12.2024 r.**

Wartość programu: **278 920,00 zł.**

Tabela 46. Plan i wykonanie programu "Nowa droga (VI)"

Formy wsparcia	Plan na 2024				Wykonanie na dzień 30.11.2024 r.			
	Limit [zł]	os.	Efektywność		Zobowiązania wg umów zawartych			
			osób	%	[zł]	os.	w tym efekt.	
							Os.	%
Poradnictwo zawodowe i/lub Pośrednictwo pracy, w tym IPD	-	22	-	-	-	22	-	-
Roboty publiczne	233 120,00	20	16	80,00	220 554,18	20	18	90,00
Prace interwencyjne	5 800,00	1	1	100,00	5 758,42	1	1	100,00
Wyposażenie/ doposażenie stanowiska pracy	40 000,00	1	1	100,00	40 000,00	1	1	100,00
Razem:	278 920,00	22	18	81,82	266 312,60	22	20	91,00

Źródło: dane własne PUP w Sokółce

6.10 „Nowe horyzonty (III)”

W lipcu 2024 r. Powiatowy Urząd Pracy w Sokółce opracował i skierował do MRPiPS wnioski o przyznanie dodatkowych środków z rezerwy Funduszu Pracy na realizację programu pn. „**Nowe horyzonty (III)**” skierowanego do osób bezrobotnych z niskimi kwalifikacjami (nieposiadających świadectwa dojrzałości) lub bezrobotnych bez kwalifikacji zawodowych.

Celem programu jest aktywizacja zawodowa osób bezrobotnych, zarejestrowanych w Powiatowym Urzędzie Pracy w Sokółce, poprzez udzielenie kompleksowego wsparcia w wejściu na rynek pracy i w uzyskaniu zatrudnienia.

Okres realizacji programu: **20.08.2024 r. – 31.12.2024 r.**

Wartość programu: **205 213,33 zł.**

Tabela 47. Plan i wykonanie programu "Nowe horyzonty (III)"

Formy wsparcia	Plan na 2024				Wykonanie na dzień 30.11.2024 r.			
	Limit [zł]	os.	Efektywność		Zobowiązania wg umów zawartych			
			osób	%	[zł]	os.	w tym efekt.	
							Os.	%
Poradnictwo zawodowe i/lub Pośrednictwo pracy, w tym IPD	-	13	-	-	-	10	-	-
Roboty publiczne	155 413,33	11	10	90,91	84 450,78	7	6	85,71
Prace interwencyjne	9 800,00	1	1	100,00	9 705,20	2	2	100,00
Wyposażenie/ doposażenie stanowiska pracy	40 000,00	1	1	100,00	40 000,00	1	1	100,00
Razem:	205213,33	13	12	92,31	134 155,98	10	9	90,00

Źródło: dane własne PUP w Sokółce

6.11 „50+”

W lipcu 2024 r. Powiatowy Urząd Pracy w Sokółce opracował i skierował do MRPiPS wnioski o przyznanie dodatkowych środków z rezerwy Funduszu Pracy na realizację programu pn. „50+” skierowanego do osób bezrobotnych i poszukujących pracy 50+.

Celem programu jest aktywizacja zawodowa osób bezrobotnych, zarejestrowanych w Powiatowym Urzędzie Pracy w Sokółce, poprzez udzielenie kompleksowego wsparcia w wejściu na rynek pracy i w uzyskaniu zatrudnienia.

Okres realizacji programu: **20.08.2024 r. – 31.12.2024 r.**

Wartość programu: **70 600,00 zł.**

Tabela 48. Plan i wykonanie programu "Nowe horyzonty (III)"

Formy wsparcia	Plan na 2024				Wykonanie na dzień 30.11.2024 r.			
	Limit [zł]	os.	Efektywność		Zobowiązania wg umów zawartych			
			osób	%	[zł]	os.	w tym efekt.	
							Os.	%
Poradnictwo zawodowe i/lub Pośrednictwo pracy, w tym IPD	-	5	-	-	-	5	-	-
Roboty publiczne	70 600,00	5	5	100,00	70 527,78	5	5	100,00
Razem:	70 600,00	5	5	100,00	70 527,78	5	5	100,00

Źródło: dane własne PUP w Sokółce

7. Plan i wydatki Funduszu Pracy, EFS+ i PFRON na finansowanie aktywnych formw ramach programów na rzecz promocji zatrudnienia, łagodzenia skutków bezrobocia i aktywizacji zawodowej oraz instrumentów określonych ustawą COVID-19.

Tabela 49. Plan i wykonanie Funduszu Pracy, EFS+ i PFRON.

Rodzaj wydatków		Plan na 2024 [zł]	Zaangażowanie wg stanu na 30.11.2024 r. [zł]
1. Zasiłki dla bezrobotnych ze składkami		-	4 836 933,19
2. Dodatki aktywizacyjne		-	315 192,90
3. Składki na ubezpieczenia społeczne rolników		-	0,00
RAZEM (1-3):		-	5 152 126,09
4. Programy na rzecz promocji zatrudnienia – OGÓŁEM		10 597 067,45	9 940 568,99
z tego:	Szkolenia	288 294,00	275 473,86
	Dofinansowanie wyposażenia miejsca pracy	1 640 000,00	1 440 000,00
	Jednorazowe środki na podjęcie działalności gospodarczej	1 440 000,18	1 220 856,98
	Prace interwencyjne	443 800,52	432 717,91
	Staże	1 567 754,35	1 549 543,56
	Roboty publiczne	4 919 966,90	4 739 213,78
	Refundacja prac społecznie użytecznych	12 950,00	12 888,00
	Bon szkoleniowy	111 000,00	96 945,52
	Bon na zasiedlenie	165 001,50	165 000,00
	Finansowanie kosztów przejazdu	8 300,00	7 929,38
5. KFS		406 968,00	400 507,40
6. PFRON		565 500,00	565 500,00
7. „Bez barier (VIII)”		282 750,00	281 653,21
RAZEM (4-7):		11 852 285,45	11 188 229,60
RAZEM (1-7):		11 852 285,45	16 340 355,69

Źródło: dane własne PUP w Sokółce

Tabela 50. Źródła finansowania aktywnych form przeciwdziałania bezrobociu w 2024 r.

Źródła finansowania	Limit [zł]
Algorytm	4 611 114,90
EFS+	4 065 280,55
„Grunt to praca (VIII)”	685 508,67
„Aktywni (III)”	111 300,00
„Nowa droga (VI)”	278 920,00
„Grunt to praca (VII)”	281 130,00
„Nowe horyzonty (III)”	205 213,33
„Integracja – Aktywizacja”	131 500,00
„Nowe horyzonty (II)”	89 200,00
„50+”	70 600,00
„Nowa droga (V)”	67 300,00
Razem Fundusz Pracy:	10 597 067,45
PFRON	565 500,00
KFS	406 968,00
„Bez barier (VIII)”	282 750,00
Razem:	11 852 285,45

Źródło: dane własne PUP w Sokółce

8. Zadania realizowane na rzecz osób niepełnosprawnych.

W listopadzie 2024 r. w Powiatowym Urzędzie Pracy w Sokółce zarejestrowanych było 115 osób niepełnosprawnych, z tego 110 osób ze statusem bezrobotnego, 5 osób poszukujących pracy. Zasitek dla bezrobotnych otrzymywało 9 osób niepełnosprawnych. Osoby niepełnosprawne – bezrobotne stanowiły ok. ~4,8 % ogółu zarejestrowanych bezrobotnych.

Tabela 51. Liczba zarejestrowanych osób niepełnosprawnych w latach 2021-2024 (stan na 30.11.2024).

Rok	Liczba zarejestrowanych niepełnosprawnych		
	poszukujących pracy	bezrobotnych ogółem	w tym pobierających zasitek
2021	6	136	7
2022	4	141	9
2023	4	144	11
I 2024	6	145	17
II 2024	7	148	17
III 2024	7	146	18
IV 2024	9	143	14
V 2024	8	142	17
VI 2024	8	143	16
VII 2024	7	142	14
VIII 2024	7	142	13
IX 2024	6	138	10
X 2024	4	111	9
XI 2024	5	110	9

Źródło: MRiPS-01 Sprawozdanie o rynku pracy

Tabela 52. Aktywizacja osób niepełnosprawnych w 2024 r.

Wyszczególnienie		Ogółem	w tym:	
			posiadające status bezrobotnego	poszukujące pracy nie pozostające w zatrudnieniu
1.	Podjęcie pracy subsydiowanej z tego:	18	18	0
	– prace interwencyjne	2	2	0
	– roboty publiczne	9	9	0
	– podjęcie działalności gospodarczej	0	0	0
	– doposażenie/wyposażenie stanowisk pracy	7	7	0
	• na miejscach pracy refundowanych ze środków PFRON w ramach doposażenia/wyposażenia stanowisk pracy	3	3	0
	• na miejscach pracy refundowanych ze środków FP	4	4	0
2.	Praca niesubsydiowana w tym:	26	26	0
	– prace sezonowe	23	23	0
	– podjęcie działalności gospodarczej	0	0	0
3.	Rozpoczęcie:	4	4	0
	– szkolenia/bonu szkoleniowego	0	0	0
	– stażu/bonu stażowego	4	4	0
	– prac społecznie użytecznych/w ramach PAI	0	0	0
Razem:		48	48	0

Źródło: dane własne PUP w Sokółce

Spis tabel	
Tabela 1. Liczba mieszkańców poszczególnych gmin powiatu.....	4
Tabela 2. Liczba osób bezrobotnych (w tys.) oraz stopa bezrobocia (w %).....	5
Tabela 3. Liczba osób bezrobotnych (w tys.) oraz stopa bezrobocia (w %).	6
Tabela 4. Liczba bezrobotnych w poszczególnych gminach powiatu sokólskiego.	8
Tabela 5. Stopa bezrobocia rejestrowanego w latach 2020-2024.	9
Tabela 6. „Napływ” do bezrobocia.	10
Tabela 7. „Odptyw” z bezrobocia.	11
Tabela 8. Bilans grup bezrobotnych będących w szczególnej sytuacji na rynku pracy w 2024 roku.....	12
Tabela 9. Liczba zarejestrowanych bezrobotnych wg wieku i czasu pozostawiania bez pracy	13
Tabela 10. Liczba zarejestrowanych kobiet.	14
Tabela 11. Struktura zarejestrowanych osób bezrobotnych wg poziomu wykształcenia.....	14
Tabela 12. Liczba zarejestrowanych bezrobotnych będących w szczególnej sytuacji na rynku pracy wg wieku i wykształcenia (stan na 30.11.2024r.).	15
Tabela 13. Liczba zarejestrowanych bezrobotnych wg stażu pracy i czasu pozostawiania bez pracy (stan na 30.11.2024r.).	15
Tabela 14. Najliczniejsze grupy zawodowe wśród zarejestrowanych osób bezrobotnych.	16
Tabela 15. Liczba bezrobotnych mieszkańców wsi.	17
Tabela 16. Bezrobotni w szczególnej sytuacji na rynku pracy.	18
Tabela 17. Liczba bezrobotnych wg uprawnień do zasiłku w gminach powiatu sokólskiego ..	19
Tabela 18. Liczba bezrobotnych wg uprawnień do zasiłku.	19
Tabela 19. Liczba rejestrujących się w urzędzie ze zwolnień z przyczyn zakładów pracy.	21
Tabela 20. Liczba miejsc pracy i miejsc aktywizacji zawodowej będąca w dyspozycji PUP.	22
Tabela 21. Liczba ofert pracy za granicą w ramach sieci EURES (stan na dzień 30.11.2024 r.).	23
Tabela 22. Liczba zarejestrowanych oświadczeń o powierzeniu wykonywania pracy cudzoziemcowi.	24
Tabela 23. Liczba zarejestrowanych oświadczeń o powierzeniu wykonywania pracy w podziale na państwa.	25
Tabela 24. Liczba złożonych wniosków o wydanie zezwolenia na pracę sezonową, wydanych zaświadczeń o wpisie do ewidencji wniosków, wydanych zezwoleń oraz wydanych decyzji umarżających postępowanie wobec złożonych wniosków w sprawie pracy sezonowej w podziale na miesiące.	25
Tabela 25. Liczba wydanych zaświadczeń o wpisie do ewidencji wniosków w sprawie pracy sezonowej oraz zezwoleń na pracę sezonową oraz wg. obywatelstwa cudzoziemca.	26
Tabela 26. Liczba wydanych zezwoleń na pracę sezonową.	26
Tabela 27. Liczba wydanych zezwoleń na pracę sezonową w podziale na państwa.	27
Tabela 28. Liczba powiadomień o powierzeniu wykonywania pracy obywatelom Ukrainy	28
Tabela 29. Liczba złożonych i wydanych informacji starosty na temat możliwości zaspokojenia potrzeb kadrowych podmiotu powierzającego wykonywanie pracy cudzoziemcom.	29
Tabela 30. Liczba podejmujących pracę (bez uwzględnienia staży, przygotowania zawodowego i prac społecznie użytecznych).	29
Tabela 31. Efektywność szkoleń zakończonych.	31
Tabela 32. Liczba osób objętych aktywizacją w formie stażu.	33
Tabela 33. Liczba osób zatrudnionych w ramach prac interwencyjnych.	34
Tabela 34. Liczba osób zatrudnionych w ramach robót publicznych.	35
Tabela 35. Refundacja kosztów przejazdu.....	38
Tabela 36. Liczba osób planowanych do aktywizacji w ramach prac społecznie użytecznych w 2024 r.	38
Tabela 37. Aktywizacja w postaci prac społecznie użytecznych.	39

Tabela 38. <i>Plan i wykonanie programu "Bez barier (VIII)".</i>	41
Tabela 39. <i>Plan i wykonanie projektu „Wspieranie zatrudnienia w powiecie sokólskim (II)”</i> .	42
Tabela 40. <i>Plan i wykonanie programu "Aktywni (III)".</i>	43
Tabela 41. <i>Plan i wykonanie programu "Grunt to praca (VII)”</i>	44
Tabela 42. <i>Plan i wykonanie programu "Integracja – Aktywizacja”</i>	45
Tabela 43. <i>Plan i wykonanie programu "Nowe horyzonty (II)”</i>	46
Tabela 44. <i>Plan i wykonanie programu "Nowa droga (V)”</i>	47
Tabela 45. <i>Plan i wykonanie programu "Grunt to praca (VIII)”</i>	48
Tabela 46. <i>Plan i wykonanie programu "Nowa droga (VI)”</i>	49
Tabela 47. <i>Plan i wykonanie programu "Nowe horyzonty (III)”</i>	50
Tabela 48. <i>Plan i wykonanie programu "Nowe horyzonty (III)”</i>	51
Tabela 49. <i>Plan i wykonanie Funduszu Pracy, EFS+ i PFRON.</i>	52
Tabela 50. <i>Źródła finansowania aktywnych form przeciwdziałania bezrobociu w 2024 r.</i>	53
Tabela 51. <i>Liczba zarejestrowanych osób niepełnosprawnych w latach 2021-2024 (stan na 30.11.2024).</i>	54
Tabela 52. <i>Aktywizacja osób niepełnosprawnych w 2024 r.</i>	55

Spis wykresów

Wykres 1. <i>Podmioty według klas wielkości</i>	5
Wykres 2. <i>Stopa bezrobocia w Polsce i Unii Europejskiej</i>	7
Wykres 3. <i>Dynamika bezrobocia w latach 2019-2024.</i>	9
Wykres 4. <i>Udział bezrobotnych uprawnionych do zasiłku w gminach powiatu sokólskiego w stosunku do ogółu osób bezrobotnych uprawnionych do zasiłku.</i>	20
Wykres 5. <i>Struktura zadań realizowanych w powiecie sokólskim w ramach podstawowych form aktywizacji zawodowej wg liczby uczestników (stan na 30.11.2024 r.)</i>	40

Spis rysunków

Rysunek 1. <i>Gminy należące do powiatu sokólskiego.</i>	4
--	---

Publikacja powstała w oparciu o informacje sporządzone przez poszczególne komórki organizacyjne Powiatowego Urzędu Pracy w Sokółce.

Kopiowanie i rozpowszechnianie wyłącznie z podaniem źródła.

Sporządził: Dział Programów i Projektów PUP w Sokółce.

Krzysztof Aniśkiewicz
Kierownik
Działu Programów i Projektów

Zuzanna Lingo
Specjalista ds. programów i
projektów
Paulina Rowińska
Inspektor w dziale Programów i
Projektów

Zatwierdził:



Z up. Starosty
mgr Małgorzata Ejsmont
DYREKTOR
Powiatowego Urzędu Pracy w Sokółce

Sokółka, 2024-12-27

POWIATOWY URZĄD PRACY W SOKÓŁCE
ul. Kryńska 40
16-100 Sokółka
tel. 85 722 90 10 fax 85 722 90 11 e-mail: biso@praca.gov.pl

FILIA PUP W DĄBROWIE BIAŁOSTOCKIEJ
ul. Gen. Sulika 4a
16-200 Dąbrowa Białostocka
tel./fax 85 712 12 03, 85 712 66 55 e-mail: bisoda@praca.gov.pl