



Powiatowy Urząd Pracy w Sokółce

---



**INFORMACJA**  
o stanie bezrobocia i sytuacji na rynku pracy  
w powiecie sokólskim

---

**CZERWIEC 2024**

---

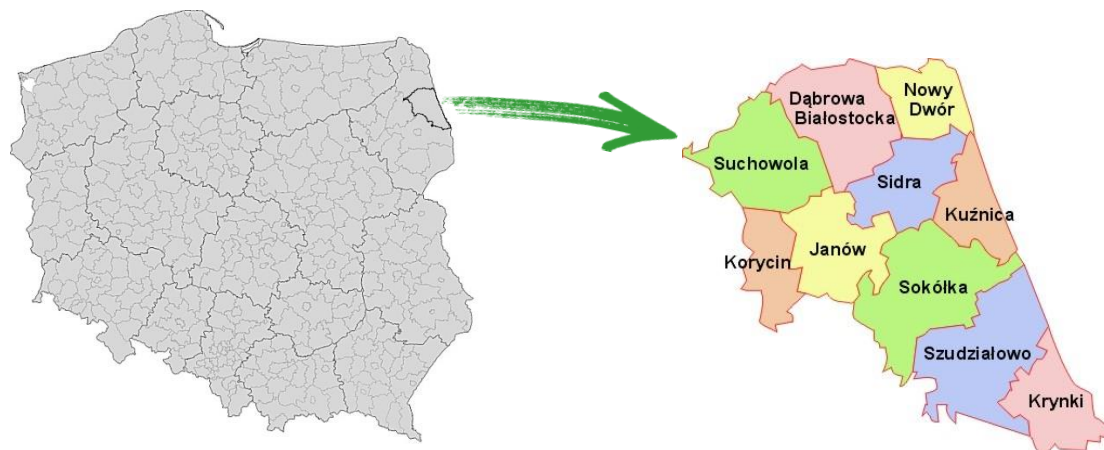
## Spis treści

<b>1. WSTĘP.....</b>	<b>3</b>
<b>2. POZIOM I DYNAMIKA BEZROBOCIA.....</b>	<b>7</b>
2.1 POZIOM BEZROBOCIA REJESTROWANEGO.....	7
2.2 ANALIZA DYNAMIKI I STRUKTURY BEZROBOCIA.....	8
<b>3. WYBRANE KATEGORIE BEZROBOTNYCH.....</b>	<b>12</b>
3.1 ZAREJESTROWANI BEZROBOTNI WG WIEKU I CZASU POZOSTAWANIA BEZ PRACY.....	12
3.2 BEZROBOTNE KOBIETY.....	12
3.3 ZAREJESTROWANI BEZROBOTNI WG POZIOMU WYKSZTAŁCENIA.....	13
3.4 BEZROBOTNI WG STAŻU PRACY I CZASU POZOSTAWANIA BEZ PRACY.....	14
3.5 BEZROBOTNI WG GRUP ZAWODOWYCH, SPECJALNOŚCI.....	14
3.6 BEZROBOTNI MIESZKAŃCY WSI.....	16
3.7 BEZROBOTNI WG GRUP BĘDĄCYCH W SZCZEGÓLNEJ SYTUACJI NA RYNKU PRACY.....	16
3.8 BEZROBOTNI WG UPRAWNIENI DO ZASIŁKU, DODATKU AKTYWIZACYJNEGO.....	17
3.9 BEZROBOTNI ZWOLNIENI Z PRZYCZYŃ ZAKŁADU PRACY.....	19
<b>4. USŁUGI RYNKU PRACY REALIZOWANE PRZEZ PUP W SOKÓŁCE.....</b>	<b>20</b>
4.1 POŚREDNICTWO PRACY.....	20
4.2 PORADNICTWO ZAWODOWE.....	27
4.3 ORGANIZACJA SZKOLEŃ.....	28
<b>5. INSTRUMENTY RYNKU PRACY REALIZOWANE PRZEZ PUP W SOKÓŁCE.....</b>	<b>29</b>
5.1 KSZTAŁCENIE USTAWICZNE PRACOWNIKÓW I PRACODAWCÓW.....	29
5.2 AKTYWIZACJA ZAWODOWA OSÓB BEZROBOTNYCH W RAMACH STAŻU.....	29
5.3 PRACE INTERWENCYJNE.....	30
5.4 ROBOTY PUBLICZNE.....	30
5.5 JEDNORAZOWE ŚRODKI NA PODJĘCIE DZIAŁALNOŚCI GOSPODARCZEJ.....	31
5.6 REFUNDACJA KOSZTÓW WYPOSAŻENIA/DOPOSAŻENIA STANOWISKA PRACY.....	32
5.7 BON NA ZASIEDLENIE.....	33
5.8 REFUNDACJA KOSZTÓW PRZEJAZDU.....	33
5.9 PRACE SPOŁECZNIE UŻYTECZNE.....	34
5.10 STRUKTURA ZADAŃ REALIZOWANYCH PRZEZ POWIATOWY URZĄD PRACY W SOKÓŁCE.....	35
<b>6. PROGRAMY I PROJEKTY REALIZOWANE ZE ŚRODKÓW EUROPEJSKIEGO FUNDUSZU SPOŁECZNEGO PLUS, REZERWY MRPIPS I INNYCH ŹRÓDEŁ ZEWNĘTRZNYCH.....</b>	<b>36</b>
6.1 „BEZ BARIER (VII)”.....	36
6.2 „WSPIERANIE ZATRUDNIENIA W POWIECIE SOKÓLSKIM (II)”.....	37
6.3 „AKTYWNI (III)”.....	38
6.4 „GRUNT TO PRACA (VII)”.....	39
6.5 „INTEGRACJA – AKTYWIZACJA”.....	40
6.6 „NOWE HORYZONTY (II)”.....	41
6.7 „NOWA DROGA (V)”.....	42
<b>7. PLAN I WYDATKI FUNDUSZU PRACY, EFS+ I PFRON NA FINANSOWANIE AKTYWNYCH FORM W RAMACH PROGRAMÓW NA RZECZ PROMOCJI ZATRUDNIENIA, ŁAGODZENIA SKUTKÓW BEZROBOCIA I AKTYWIZACJI ZAWODOWEJ ORAZ INSTRUMENTÓW OKREŚLONYCH USTAWĄ COVID-19.....</b>	<b>43</b>
<b>8. ZADANIA REALIZOWANE NA RZECZ OSÓB NIEPEŁNOSPRAWNYCH.....</b>	<b>44</b>
<b>SPIS TABEL.....</b>	<b>46</b>
<b>SPIS WYKRESÓW.....</b>	<b>47</b>
<b>SPIS RYSUNKÓW.....</b>	<b>47</b>

## 1. Wstęp.

Powiat sokólski leży w wschodniej części województwa podlaskiego, na obszarze Wzgórz Sokólskich, będących częścią Niziny Północnopodlaskiej. Od strony wschodniej graniczy z Republiką Białorusi. Na tych terenach, poprzez Kanał Augustowski, Biebrza łączy dorzecze Niemna z dorzeczem Wisły. Powiat sokólski zajmuje powierzchnię 2055 km<sup>2</sup>, co stanowi 10% obszaru województwa podlaskiego. W skład powiatu wchodzi jednostki miejsko-gminne: Sokółka, Dąbrowa Białostocka, Suchowola i Krynki, a także jednostki gminne: Janów, Korycin, Kuźnica, Nowy Dwór, Sidra i Szudziałowo. Powiat zamieszkuje 61 668 osób.

Rysunek 1. Gminy należące do powiatu sokólskiego.



Źródło: Strona internetowa powiatu sokólskiego: <http://www.sokolka-powiat.pl>

Obszar	2 055 km <sup>2</sup>
Liczba mieszkańców	61 668 osób

Tabela 1. Liczba mieszkańców poszczególnych gmin powiatu

Lp.	Wyszczególnienie	Liczba mieszkańców	
		XII.2022 r.	XII. 2023 r.
1.	M. i Gm. Sokółka	24 078	23 988
2.	Gm. Janów	3 772	3 743
3.	Gm. Korycin	3 069	3 046
4.	M. i Gm. Krynki	2 765	2 737
5.	Gm. Kuźnica	3 693	3 656
6.	Gm. Sidra	3 079	3 048
7.	Gm. Szudziałowo	2 769	2 755
8.	M. i Gm. Dąbrowa Białostocka	10 226	10 130
9.	M. i Gm. Suchowola	6 391	6 360
10.	Gm. Nowy Dwór	2 221	2 205
<b>Ogółem powiat sokólski</b>		<b>62 063</b>	<b>61 668</b>

Źródło: <http://stat.gov.pl>

**Tabela 2.** Liczba osób bezrobotnych (w tys.) oraz stopa bezrobocia (w %).

Wyszczególnienie	Liczba osób bezrobotnych zarejestrowanych (tys.)		Stopa bezrobocia (%)	
	stan na 31.05.2023 r.	stan na 31.05.2024 r.	stan na 31.05.2023 r.	stan na 31.05.2024 r.
POLSKA	802,3	776,6	5,1	5,0
WOJ. PODLASKIE	30,7	29,9	7,1	6,7
<b>POW. SOKÓLSKI</b>	<b>2,4</b>	<b>2,3</b>	<b>11,0</b>	<b>10,6</b>

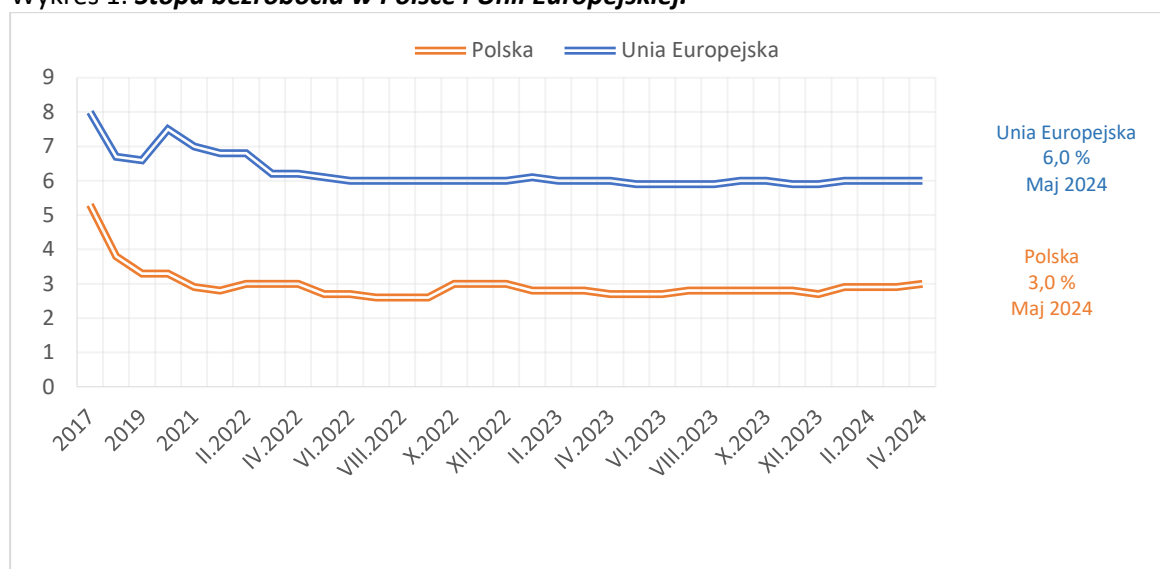
Źródło: <http://psz.praca.gov.pl>

**Tabela 3. Liczba osób bezrobotnych (w tys.) oraz stopa bezrobocia (w %).**

Wyszczególnienie	Liczba osób bezrobotnych zarejestrowanych (tys.)		Stopa bezrobocia		Maj 2023 – Maj 2024
	2023r.	2024 r.	2023r.	2024 r.	Wzrost (+) Spadek (-) w p.p.
	Maj	Maj	Maj	Maj	
Polska	<b>802,3</b>	<b>776,6</b>	<b>5,1</b>	<b>5,0</b>	<b>-0,1</b>
województwo dolnośląskie	53,8	54,6	4,5	4,5	0,0
województwo kujawsko - pomorskie	55,1	53,4	7,2	7,0	-0,2
województwo lubelskie	58,3	55,3	7,7	7,3	-0,4
województwo lubuskie	15,5	15,5	4,3	4,4	0,1
województwo łódzkie	55,6	53,1	5,5	5,3	-0,2
województwo małopolskie	63,1	60,8	4,5	4,2	-0,3
województwo mazowieckie	113,5	110,0	4,1	4,1	0,0
województwo opolskie	20,8	19,3	6,1	5,6	-0,5
województwo podkarpackie	67,2	64,5	8,6	8,3	-0,3
województwo pomorskie	42,8	43,2	4,6	4,6	0,0
województwo śląskie	65,1	62,9	3,7	3,6	-0,1
województwo świętokrzyskie	34,2	31,6	7,8	7,3	-0,5
województwo warmińsko-mazurskie	40,5	36,8	8,6	7,7	-0,9
województwo wielkopolskie	47,0	46,7	3,0	3,0	0,0
województwo zachodniopomorskie	39,3	39,1	6,6	6,6	0,0
<b>województwo podlaskie</b>	<b>30,7</b>	<b>29,9</b>	<b>7,1</b>	<b>6,7</b>	<b>-0,4</b>
powiat augustowski	2,1	2,0	10,0	9,4	-0,6
powiat białostocki	3,8	3,7	8,0	7,4	-0,6
powiat bielski	0,8	0,9	4,3	4,4	0,1
powiat grajewski	1,7	1,6	11,9	10,5	-1,4
powiat hajnowski	1,1	1,2	7,5	8,2	0,7
powiat kolneński	2,1	1,8	17,5	13,5	-4,0
powiat łomżyński	1,0	0,9	6,0	4,8	-1,2
powiat moniecki	0,9	0,9	8,1	7,3	-0,8
powiat sejneński	1,0	0,9	11,3	8,9	-2,4
powiat siemiatycki	0,9	0,9	6,5	6,3	-0,2
<b>powiat sokólski</b>	<b>2,4</b>	<b>2,3</b>	<b>11,0</b>	<b>10,6</b>	<b>-0,4</b>
powiat suwalski	0,6	0,6	5,7	5,3	-0,4
powiat wysokomazowiecki	1,5	1,5	7,1	6,9	-0,2
powiat zambrowski	1,0	1,0	6,7	6,0	-0,7
m. Białystok	6,9	6,8	5,2	5,1	-0,1
m. Łomża	1,5	1,4	6,5	6,5	0,0
m. Suwałki	1,5	1,6	5,3	5,7	0,4

Źródło: <http://stat.gov.pl>

Wykres 1. **Stopa bezrobocia w Polsce i Unii Europejskiej.**



Źródło: [ec.europa.eu](http://ec.europa.eu), [www.mpips.gov.pl](http://www.mpips.gov.pl)

Według metodologii unijnej stopa bezrobocia oznacza procent siły roboczej, która nie znajduje zatrudnienia. Siła robocza to łączna liczba osób zatrudnionych i bezrobotnych. Analizując dane przedstawione na wykresie 1, w oparciu o przedstawioną definicję, należy stwierdzić, że w latach 2000 – VII.2008 stopa bezrobocia w Polsce (15,5%) była znacznie wyższa niż w Unii Europejskiej (9,2%). Od sierpnia 2008 roku obserwuje się zmiany z korzyścią dla Polski. Wówczas stopa bezrobocia dla obu obszarów waha się w przedziale od 6,6% do 10,9%. Od roku 2013 obserwuje się spadek stopy bezrobocia zarówno w Unii Europejskiej jak i w Polsce, przy czym dane dla Polski nadal są korzystniejsze w porównaniu z Unią Europejską.

Stopa bezrobocia w Polsce wg stanu na koniec maja 2024 roku wyniosła 3,0 %, i była o 3,0 pp. niższa niż w Unii Europejskiej.

Należy jednak zwrócić uwagę na fakt, że Eurostat używa innej definicji i metodologii obliczania stopy bezrobocia niż GUS, stąd różnica w danych dla Polski. Wg GUS stopa bezrobocia na koniec maja 2024 r. wynosi 5,0 %, a wg Eurostat 3,0 %.

## 2. Poziom i dynamika bezrobocia.

### 2.1 Poziom bezrobocia rejestrowanego.

Poziom bezrobocia oznacza liczbę osób bezrobotnych w danym okresie czasu, jest to tzw. zasób osób bezrobotnych, czyli stan badanej zbiorowości w określonym momencie, w tym przypadku na koniec okresu sprawozdawczego.

Dynamika bezrobocia to zmiany liczby bezrobotnych zarejestrowanych w czasie. Wskazują one natężenie zmian zjawiska bezrobocia w poszczególnych okresach w odniesieniu do okresów wcześniejszych.

Poziom bezrobocia w rejonie działania Powiatowego Urzędu Pracy w Sokółce wg stanu na koniec czerwca 2024 r. wyniósł **2325 osób**, w tym 927 kobiet i był o 97 osób niższy od stanu z końca czerwca 2023 r. W stosunku do maja 2024 r. stan bezrobocia w czerwcu 2024 r. był niższy o 17 osób.

Dane w tabeli 4 przedstawiają poziom bezrobocia w powiecie sokólskim w podziale na poszczególne gminy. Z danych zawartych w tabeli wynika, że największa liczba osób bezrobotnych jest w trzech miejskich ośrodkach powiatu tj. M i Gm. Sokółka, M i Gm. Dąbrowa Białostocka i M i Gm. Suchowola.

**Tabela 4.** Liczba bezrobotnych w poszczególnych gminach powiatu sokólskiego.

Lp.	Wyszczególnienie	Liczba bezrobotnych				
		VI.2023 r.		IV.2024 r.	V.2024 r.	
		L. osób	%*		L. osób	%*
1.	M i Gm. Sokółka	891	3,7	895	884	3,7
2.	Gm. Janów	69	1,8	61	63	1,7
3.	Gm. Korycin	73	2,4	69	67	2,2
4.	M i Gm. Krynki	180	6,5	149	144	5,3
5.	Gm. Kuźnica	169	4,6	179	180	4,9
6.	Gm. Sidra	106	3,4	118	114	3,7
7.	Gm. Szudziałowo	119	4,3	120	122	4,4
8.	M i Gm. Dąbrowa Białostocka	482	4,7	419	417	4,1
9.	M i Gm. Suchowola	229	3,6	2233	220	3,5
10.	Gm. Nowy Dwór	104	4,7	109	114	5,2
<b>Ogółem powiat sokólski</b>		<b>2422</b>	<b>3,9</b>	<b>2342</b>	<b>2325</b>	<b>3,8</b>

Źródło: MRPiPS -01 Bezrobotni według gmin

\*Stosunek liczby osób bezrobotnych do liczby mieszkańców danej gminy

W porównaniu do kraju i województwa podlaskiego rynek pracy w powiecie sokólskim charakteryzuje się wysoką stopą bezrobocia rejestrowanego na co wskazują dane zamieszczone w tabeli 5.

**Tabela 5. Stopa bezrobocia rejestrowanego w latach 2020-2024.**

Wyszczególnienie	Stopa bezrobocia								
	2020*	2021*	2022*	2023*	2024				
					I	II	III	IV	V
POLSKA	6,2	5,4	5,2	5,2	5,4	5,4	5,3	5,1	5,0
WOJ. PODLASKIE	7,8	7,0	7,3	7,0	7,4	7,3	7,0	6,9	6,7
<b>POWIAT SOKÓLSKI</b>	<b>10,7</b>	<b>9,9</b>	<b>11,3</b>	<b>11,1</b>	<b>11,4</b>	<b>11,1</b>	<b>11,0</b>	<b>10,8</b>	<b>10,6</b>

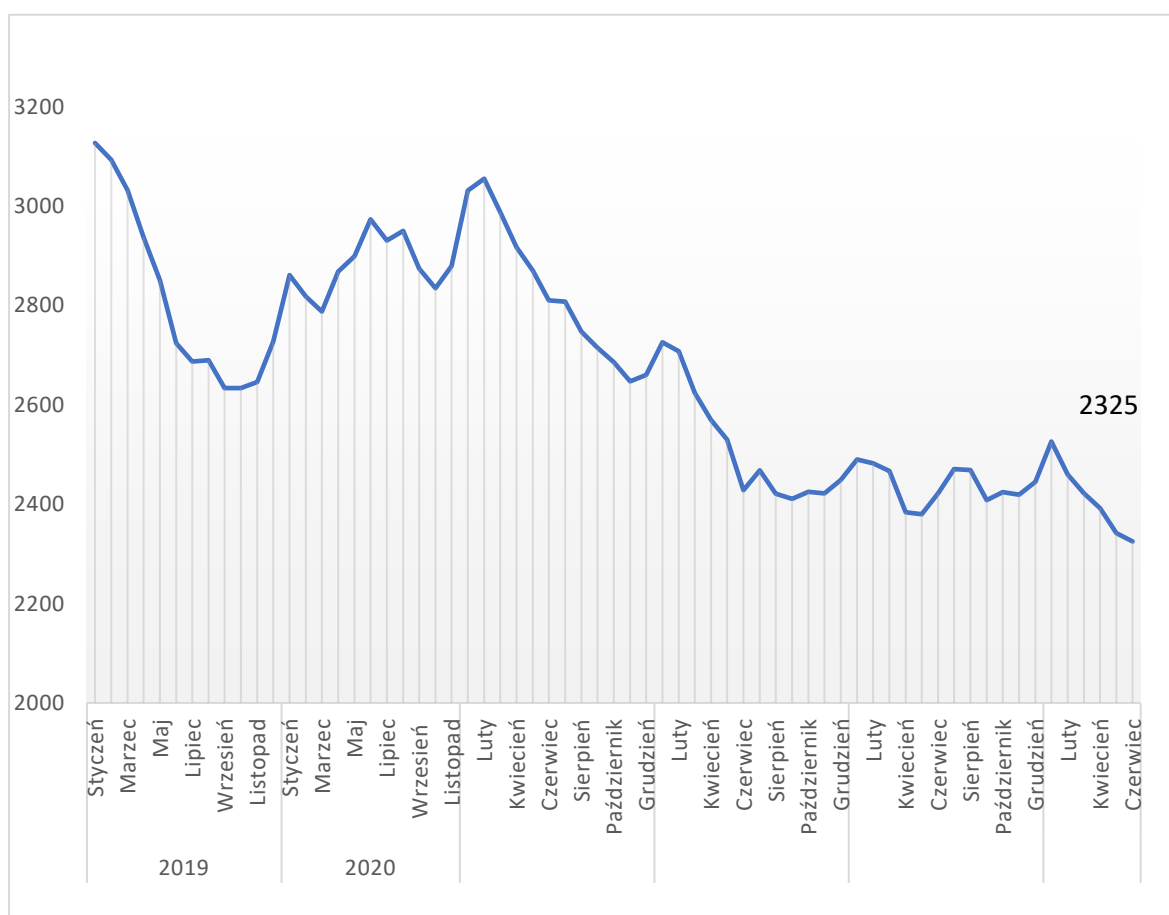
Źródło: <http://stat.gov.pl>

\* stopa po korekcie GUS

Stopa bezrobocia w powiecie sokólskim w latach 2020-2024 oscylowała w granicy od 10,7% (2020 r.) do 10,6% (V. 2024 r.). Stopa bezrobocia rejestrowanego w powiecie sokólskim w maju 2024r. była 3,9 pp. wyższa niż w województwie oraz o 5,6 pp. wyższa niż w kraju.

## 2.2 Analiza dynamiki i struktury bezrobocia.

Wykres 2. Dynamika bezrobocia w latach 2019-2024.



Źródło: opracowanie własne Powiatowego Urzędu Pracy w Sokółce



Analizując dynamikę poziomu bezrobocia w powiecie sokólskim w latach 2019-2024 należy stwierdzić, że wg stanu na koniec czerwca 2024 r. poziom bezrobocia spadł w porównaniu do maja 2024 r. o 17 osób.

Zmiany w poziomie bezrobocia stanowią efekt działania dwóch zmiennych zwanych "strumieniami" bezrobocia:

- napływ do bezrobocia - liczba osób, które w danym okresie zostały zarejestrowane w urzędzie,
- odpływ z bezrobocia - liczba osób, które w badanym okresie zostały z różnych przyczyn wyłączone z ewidencji osób bezrobotnych urzędu.

Dane zawarte w poniższych tabelach 6 i 7 przedstawiają zmiany w poziomie bezrobocia, dotyczące zjawiska napływu i odpływu osób bezrobotnych.

**Tabela 6. „Napływ” do bezrobocia.**

Miesiąc	Ogółem rejestrujący się w PUP w:			w tym z prawem do zasiłku			
	2023r.	2024r.		2023r.	2024r.	w tym zarejestrowani:	
		ogółem	w tym pierwszy raz			po raz pierwszy	po raz kolejny
Styczeń	211	268	41	61	89	8	81
Luty	165	150	29	46	42	5	37
Marzec	198	159	27	59	47	1	46
Kwiecień	112	186	25	39	67	1	66
Maj	167	165	48	47	44	7	37
Czerwiec	194	144	29	74	35	1	34

Źródło: MRPiPS-01 Sprawozdanie o rynku pracy

„Napływ” do bezrobocia w czerwcu 2024 r. wyniósł 144 osoby, w tym 29 osób zarejestrowało się po raz pierwszy. Spośród rejestrujących się w czerwcu 35 osób to bezrobotni z prawem do zasiłku, z czego 1 osoba to bezrobotna rejestrująca się po raz pierwszy i 34 osoby to bezrobotni rejestrujący się po raz kolejny.

Analizując dane z końca czerwca 2024 r. w porównaniu z danymi z końca czerwca 2023 r. należy stwierdzić, że:

- nastąpił spadek liczby osób rejestrujących się o 50 osób,
- nastąpił spadek liczby osób rejestrujących się z prawem do zasiłku o 39 osób.

**Tabela 7. „Odptyw” z bezrobocia.**

<b>Liczba osób bezrobotnych wyłączonych z ewidencji</b>	<b>stan na 30.06.2023r.</b>	<b>stan na 30.06.2024 r.</b>	<b>kumulatywnie 2024 rok</b>
Ogółem, w tym w związku z:	<b>152</b>	<b>161</b>	<b>1192</b>
* podjęciem pracy, w tym:	<b>88</b>	<b>102</b>	<b>674</b>
- pracy sezonowej	59	78	375
- działalności gospodarczej	4	5	26
- pracy stałej	5	7	67
- prac interwencyjnych	3	1	30
- robót publicznych	14	6	136
- podjęcie działalności gospodarczej w ramach FP	0	0	14
- z refundacją kosztów zatrudnienia (wyposażenie/doposażenie stan.)	3	3	21
- podjęcie pracy w ramach bonu na zasiedlenie	0	2	4
- inne (ZUS, PFRON)	0	0	1
* niepotwierdzeniem gotowości do pracy	<b>29</b>	<b>23</b>	<b>161</b>
* z innych przyczyn, w tym:	<b>35</b>	<b>36</b>	<b>357</b>
- rozpoczęciem szkolenia	2	2	48
- rozpoczęcia stażu	4	10	98
- rozpoczęcie prac społecznie użytecznych	1	0	4
- skierowaniem do działań aktywizacyjnych	0	0	0
- odmowy przyjęcia propozycji pracy, uczestnictwa w programie aktywizacji	0	1	15
- rezygnacją ze statusu bezrobotnego	6	7	40
- podjęciem nauki	0	0	1
- osiągnięcie wieku emerytalnego	6	5	43
- nabyciem praw emerytalnych, rentowych	3	1	8
- nabycie prawa do świadczenia przedemerytalnego	0	0	6
- zmianą adresu, aresztowaniem, zgonem i innymi przyczynami	13	10	94

Źródło: MRPiPS-01 Sprawozdanie o rynku pracy

„Odptyw” z bezrobocia w czerwcu 2024 r. wyniósł 161 osób, w tym 102 osoby zostały wyłączone z ewidencji z powodu podjęcia pracy, 23 osoby z powodu niepotwierdzenia gotowości do pracy, a 36 osób z innych przyczyn.

Analizując dane z końca czerwca 2024 r. w porównaniu z danymi z końca czerwca 2023 r. należy stwierdzić, że:

- liczba osób wyłączonych z rejestru bezrobotnych wzrosła o 9 osób,
- z tytułu niepotwierdzenia gotowości do pracy wyłączono 23 osoby, tj. o 6 osób mniej, a w związku z podjęciem pracy 102 osoby, tj. o 14 osób więcej.

Spośród osób zarejestrowanych w Powiatowym Urzędzie Pracy w Sokółce w czerwcu 2024 r. o wyjeździe za granicę poinformowało 7 osób bezrobotnych, z czego 4 oświadczyły, iż celem wyjazdu jest podjęcie pracy.

Od początku 2024 r. o wyjeździe za granicę poinformowało 56 osób bezrobotnych, z czego 18 osób zadeklarowało, iż celem wyjazdu jest podjęcie pracy.

**Tabela 8. Bilans grup bezrobotnych będących w szczególnej sytuacji na rynku pracy w 2024 roku.**

Wyszczególnienie		Liczba osób bezrobotnych							
		w tym:						długotrwale bezrobotnych	
		do 30 r.ż.		do 25 r.ż.		pow. 50 r.ż.			
		VI	I - XII	VI	I - XII	VI	I - XII	VI	I - XII
1.	Stan na koniec miesiąca poprzedzającego sprawozdanie	533		301		648		1571	
2.	Liczba zarejestrowanych w miesiącu	56	428	42	269	17	176	83	393
3.	Liczba osób objętych poradnictwem zawodowym (w tym porada indywidualna, grupowa; grupowa informacja zawodowa)	7	136	6	93	1	19	5	82
4.	Liczba wyłączonych z ewidencji bezrobotnych ogółem, z tego:	64	439	46	265	31	209	67	472
	- podjęcie pracy niesubsydiowanej w tym:	37	186	24	116	15	71	32	164
	* sezonowej	33	154	21	99	13	57	25	126
	- podjęcia pracy subsydiowanej, w tym:	8	61	7	34	3	34	2	56
	* prace interwencyjne	0	9	0	3	1	1	1	9
	* roboty publiczne	5	31	5	20	1	27	0	34
	* podjęcie działalności gospodarczej	0	8	0	1	0	1	0	4
	* refundacja kosztów zatrudnienia bezrobotnego (wyposażenie/doposażenie)	1	10	1	4	1	3	1	8
	* bon na zasiedlenie	2	4	1	2	X	X	0	0
	* inne (ZUS, PFRON)	0	0	0	0	0	0	0	1
	- rozpoczęcie szkolenia	2	28	2	16	0	0	0	17
	- rozpoczęcie stażu	7	53	7	39	0	12	2	28
	- rozpoczęcie działań aktywizacyjnych	0	0	0	0	0	0	0	0
	- odmowy przyjęcia propozycji pracy, udziału w aktyw. Programach	0	7	0	6	1	1	1	9
	- niepotwierdzenie gotowości do pracy	7	64	5	38	1	13	14	74
	- rozpoczęcie prac społecznie użytecznych	0	0	0	0	0	2	0	4
	- rezygnacji ze statusu bezrobotnego	2	13	1	4	2	7	5	25
	- podjęcia nauki	0	3	0	3	0	0	0	0
	- osiągnięcia wieku emerytalnego	X	X	X	X	5	36	5	36
	- nabycia praw emerytalno – rentowych	0	2	0	0	1	3	0	4
- nabycie prawa do świadczeń przedemeryt.	X	X	X	X	0	6	0	0	
- inne [wyjazd za granicę, zgon, itd.]	1	25	0	14	3	22	6	55	
5.	Utrata uprawnień z tytułu wieku	3	37	1	17	X	X	X	X
6.	Stan na koniec bieżącego miesiąca	522		296		634		1587	

Źródło: dane własne Powiatowego Urzędu Pracy w Sokółce, MRPiPS-01 Sprawozdanie o rynku pracy

### 3. Wybrane kategorie bezrobotnych.

Powiatowy Urząd Pracy w Sokółce na podstawie danych będących w dyspozycji urzędu prowadzi analizy poszczególnych grup bezrobotnych, według różnych kryteriów danego zbioru m.in. takich jak wiek, płeć, poziom wykształcenia, prawo do zasiłku, miejsce zamieszkania, czy też ze względu na posiadanie statusu osoby bezrobotnej będącej w szczególnej sytuacji na rynku pracy.

#### 3.1 Zarejestrowani bezrobotni wg wieku i czasu pozostawania bez pracy.

**Tabela 9.** Liczba zarejestrowanych bezrobotnych wg wieku i czasu pozostawiania bez pracy (stan na 30.06.2024 r.).

Wiek	Liczba bezrobotnych ogółem		z tego wg czasu pozostawiania bez pracy (w miesiącach)			
	razem	% ogółu bezrobotnych	do 6	6-12	12-24	pow. 24
- do 25 lat	296	12,7	149	62	51	34
- 25-34	528	22,7	162	99	84	183
- 35-44	602	25,9	151	71	111	269
- 45-54	511	22,0	96	73	92	250
- 55-59	221	9,5	24	30	26	141
- 60 i powyżej	167	7,2	24	16	13	114
<b>Ogółem</b>	<b>2325</b>	<b>100,0%</b>	<b>26,1%</b>	<b>15,1%</b>	<b>16,2%</b>	<b>42,6%</b>

Źródło: załącznik nr 1 do MRPiPS-01 Bezrobotni oraz poszukujący pracy według czasu pozostawiania bez pracy, wieku, poziomu wykształcenia i stażu pracy

Najliczniejszą grupę bezrobotnych stanowili bezrobotni w wieku 35 – 44 lata – 25,9% ogółu zarejestrowanych, tj. 602 osoby i w wieku 25 – 34 lata – 22,7% ogółu zarejestrowanych, tj. 528 osób.

#### 3.2 Bezrobotne kobiety.

Wg stanu na koniec czerwca 2024 r. na 2325 zarejestrowanych osób bezrobotnych, liczba kobiet wynosiła 927, co stanowiło 39,9% ogółu zarejestrowanych bezrobotnych. W porównaniu do poprzedniego miesiąca liczba bezrobotnych kobiet jest niższa o 11 osób, natomiast porównując ją do czerwca 2023 r. jest niższa o 38 osób.

**Tabela 10.** Liczba zarejestrowanych kobiet.

Miesiąc/rok	Ogółem kobiety	% ogółu bezrobotnych
VI 2023	965	39,8
I 2024	1014	40,1
II 2024	963	39,2
III 2024	942	38,9
IV 2024	945	39,5
V 2024	938	40,1
VI 2024	927	39,9

Źródło: MRPiPS-01 Sprawozdanie o rynku pracy

### 3.3 Zarejestrowani bezrobotni wg poziomu wykształcenia.

**Tabela 11.** Struktura zarejestrowanych osób bezrobotnych wg poziomu wykształcenia.

Wyszczególnienie	Stan na 30.06.2023r.	%	Stan na 31.05.2024r.	%	Stan na 30.06.2024r.	%
Liczba bezrobotnych ogółem, w tym z wykształceniem:	2422	100	2342	100	2325	100
– gimnazjalne i poniżej	745	30,8	711	30,4	704	30,3
– zasadniczym zawodowym	616	25,4	589	25,1	586	25,2
– policealnym i średnim zawodowym	585	24,2	571	24,4	557	23,9
– średnim ogólnokształcącym	315	13,0	333	14,2	337	14,5
– wyższym	161	6,6	138	5,9	141	6,1

Źródło: Załącznik nr 1 do MRPiPS-01 Bezrobotni oraz poszukujący pracy według czasu pozostawania bez pracy, wieku, poziomu wykształcenia i stażu pracy

Najliczniejszą grupę bezrobotnych stanowili bezrobotni z wykształceniem gimnazjalnym i poniżej – 30,3 % ogółu zarejestrowanych, tj. 704 osoby i z wykształceniem zasadniczym zawodowym – 25,2% ogółu zarejestrowanych, tj. 586 osób. Porównując dane z czerwca 2024 r. ze stanem z końca czerwca 2023 r. należy stwierdzić, że nadal najliczniejszymi grupami osób bezrobotnych pod względem wykształcenia są osoby z wykształceniem gimnazjalnym i poniżej oraz zasadniczym zawodowym.

Najmniej liczną grupą w analizowanym okresie są osoby posiadające wykształcenie wyższe. Stanowią one odpowiednio 6,1% stan na 30.06.2024 r., 5,9% stan na 31.05.2024 r. i 6,6% - stan na 30.06.2023 r.

**Tabela 12.** Liczba zarejestrowanych bezrobotnych będących w szczególnej sytuacji na rynku pracy wg wieku i wykształcenia (stan na 30.06.2024 r.).

Wyszczególnienie	Wiek			
	do 25 lat	25-30 lat	30-50 lat	pow. 50 lat
<b>Wykształcenie</b>				
– gimnazjalne i poniżej	67	41	284	244
– zasadniczym zawodowym	47	22	212	257
– policealnym i średnim zawodowym	106	87	215	81
– średnim ogólnokształcącym	74	53	135	38
– wyższym	2	23	71	14

Źródło: Załącznik nr 1 do MRPiPS-01 Bezrobotni oraz poszukujący pracy według czasu pozostawania bez pracy, wieku, poziomu wykształcenia i stażu pracy.

### 3.4 Bezrobotni wg stażu pracy i czasu pozostawania bez pracy.

**Tabela 13.** Liczba zarejestrowanych bezrobotnych wg stażu pracy i czasu pozostawania bez pracy (stan na 30.06.2024 r.).

Staż pracy w latach	Liczba bezrobotnych		Czas pozostawania bez pracy (w miesiącach)			
	ogółem	w tym kobiety	od 1 – 6	6 – 12	12 – 24	pow. 24
			ogółem osób			
do 1 roku	587	291	172	77	107	231
1 – 5	625	232	154	119	108	244
5 – 10	326	113	91	53	44	138
10 – 20	263	85	71	35	47	110
20 – 30	82	19	19	10	9	44
30 i pow.	36	6	14	4	8	10
bez stażu	406	181	85	53	54	214
Razem:	2325	927	606	351	377	991
Struktura	100%	39,9%	26,1%	15,1%	16,2%	42,6%

Źródło: Załącznik nr 1 do MRPiPS-01 Bezrobotni oraz poszukujący pracy według czasu pozostawania bez pracy, wieku, poziomu wykształcenia i stażu pracy

Największą grupę bezrobotnych stanowią: bezrobotni o stażu pracy od 1 roku do 5 lat (625 os.) – 26,9%, bezrobotni o stażu do 1 roku (587 os.) – 25,2% oraz bezrobotni bez stażu pracy (406 os.) – 17,5% ogółu bezrobotnych.

### 3.5 Bezrobotni wg grup zawodowych, specjalności.

Najliczniejszą grupę wśród osób zarejestrowanych stanowią bezrobotni bez zawodu. Grupa bez zawodu obejmuje osoby niespełniające jednocześnie dwóch warunków (definicja ta wynika z załącznika do sprawozdania MRPiPS-01):

- nie posiadające kwalifikacji do wykonywania jakiegokolwiek zawodu poświadczonych świadectwem (dyplomem) ukończenia kształcenia szkolnego o charakterze zawodowym lub dyplomem potwierdzającym kwalifikacje zawodowe lub świadectwem czeladniczym,
- nieposiadające udokumentowanej ciągłości pracy w okresie minimum 6 miesięcy w tym samym zawodzie.

Wg stanu na 30.06.2024 r. liczba osób bezrobotnych bez zawodu wynosiła 403 osoby (17,3% ogółu bezrobotnych), w tym 184 kobiety.

Poniższa tabela przedstawia pozostałe grupy zawodów występujące wśród osób bezrobotnych zarejestrowanych w Powiatowym Urzędzie Pracy w Sokółce.

**Tabela 14. Najliczniejsze grupy zawodowe wśród zarejestrowanych osób bezrobotnych.**

Elementarne grupy zawodów	Kod	Liczba bezrobotnych
Sprzedawca	522301	126
Pomocniczy robotnik budowlany	931301	67
Ślusarz	722204	66
Rolnik	613003	58
Krawiec	753105	55
Kucharz	512001	51
Stolarz	752205	46
Technik rolnik	314207	39
Robotnik gospodarczy	515303	32
Mechanik operator pojazdów i maszyn rolniczych	834103	29
Technik ekonomista	331403	29
Pracownik utrzymania czystości (sprzątaczką)	911207	27
Murarz	711202	27
Mechanik pojazdów samochodowych	723103	25
Technik żywienia i usług gastronomicznych	343404	24
Mechanik samochodów osobowych	723105	24
Technik mechanik	311504	23
Magazynier	432103	22
Pomocniczy robotnik przemysłowy	932911	21
Pomocniczy robotnik drogowy	931205	21
Piekarz	751204	21
Technik informatyk	351203	20
Fryzjer	514101	18
Robotnik leśny	621002	18
Technik technologii drewna	311922	17
Cukiernik	751204	16
Kierowca samochodu ciężarowego	833203	15
Hydraulik	712601	15
Tokarz w metalu	722314	14
Stolarz meblowy	752208	13
Pozostali rolnicy upraw polowych	611190	13
Technik hotelarstwa	422404	13
Specjalista administracji publicznej	242217	12
Ekonomista	263102	12
Technik usług fryzjerskich	514105	11
Technik handlowiec	522305	11
Pozostali mechanicy maszyn i urządzeń rolniczych i przemysłowych	723390	11
Pozostali masarze, robotnicy w przetwórstwie ryb i pokrewni	751190	11
Pozostali pracownicy obsługi biurowej	411090	10
Monter/ składacz okien	712501	10
Kierowca samochodu osobowego	832203	10
Robotnik placowy	961302	10
Pomoc kuchenna	941201	10

Źródło: Załącznik nr 3 do Sprawozdania MRPiPS-01

### 3.6 Bezrobotni mieszkańcy wsi.

Na koniec czerwca 2024r., na 2325 zarejestrowanych osób bezrobotnych, liczba bezrobotnych mieszkańców wsi wynosiła 1295 osób co stanowiło 54,6 % ogółu zarejestrowanych bezrobotnych.

**Tabela 15.** Liczba bezrobotnych mieszkańców wsi.

Miesiąc/rok	Liczba bezrobotnych mieszkańców wsi	% ogółu bezrobotnych	w tym kobiety	% [liczba bezrobotnych kobiet ze wsi/ liczba bezrobotnych kobiet ogółem]
VI 2023	1310	54,1	531	55,0
I 2024	1356	53,7	562	55,4
II 2024	1326	53,9	539	55,9
III 2024	1305	53,9	529	56,2
IV 2024	1305	54,6	536	56,7
V 2024	1295	55,3	537	57,2
VI 2024	1284	55,2	533	57,5

Źródło: MRPiPS-01 Sprawozdanie o rynku pracy

W porównaniu do poprzedniego miesiąca liczba bezrobotnych mieszkańców wsi była mniejsza o 11 osób, porównując ją do czerwca 2023 r. była mniejsza o 26 osób.

### 3.7 Bezrobotni wg grup będących w szczególnej sytuacji na rynku pracy.

Ustawa z dnia 20 kwietnia 2004 r. o promocji zatrudnienia i instytucjach rynku pracy w art. 49 wskazuje grupę bezrobotnych będących w szczególnej sytuacji na rynku pracy. Należą do niej: bezrobotni do 30 roku życia, długotrwale bezrobotni, powyżej 50 roku życia, bezrobotni korzystający ze świadczeń z pomocy społecznej, bezrobotni posiadający co najmniej jedno dziecko do 6 roku życia, bezrobotni posiadający co najmniej jedno dziecko niepełnosprawne do 18 roku życia, bezrobotni niepełnosprawni.

Wg stanu na 30.06.2024r. bezrobotni będący w szczególnej sytuacji na rynku pracy stanowili 89,2% ogółu zarejestrowanych bezrobotnych (2073 osoby). W porównaniu do poprzedniego miesiąca, stosunek liczby bezrobotnych w szczególnej sytuacji do całkowitej liczby osób bezrobotnych wzrósł o 0,2 pp., w porównaniu do czerwca 2023r. zmalał o 0,3 pp.



**Tabela 16. Bezrobotni w szczególnej sytuacji na rynku pracy.**

Wyszczególnienie	2023		2024			
	VI	%	V	%	VI	%
Liczba osób bezrobotnych	2422	x	2342	x	2325	x
Liczba osób w szczególnej sytuacji na rynku pracy	2168	89,5	2085	89,0	2073	89,2
do 30 r.ż.	546	22,5	533	22,8	522	22,5
w tym do 25 r.ż.	279	11,5	301	12,9	296	12,7
długotrwale bezrobotne	1666	68,8	1571	67,1	1587	68,3
pow. 50 r.ż.	689	28,4	648	27,7	634	27,3
korzystające ze świadczeń z pomocy społecznej	250	10,3	240	10,2	241	10,4
posiadające co najmniej jedno dziecko do 6 r.ż.	308	12,7	286	12,2	286	12,3
posiadające co najmniej jedno dziecko niepełnosprawne do 18 r.ż.	11	0,5	10	0,4	9	0,4
niepełnosprawni	133	5,5	142	6,1	143	6,2

Źródło: MPRiPS-01 Sprawozdanie o rynku pracy

Analizując dane wg stanu na koniec czerwca 2024r. należy stwierdzić, że zdecydowanie największą grupę wśród wszystkich zarejestrowanych osób będących w szczególnej sytuacji na rynku pracy stanowią osoby długotrwale bezrobotne – 1587 osób, co stanowi 68,3% ogółu zarejestrowanych bezrobotnych. Kolejnymi pod względem liczebności grupami są osoby powyżej 50 roku życia – 634 osoby (27,3%) oraz osoby do 30 roku życia – 522 osoby (22,5%). Wśród osób do 30 roku życia 296 to osoby młode, które nie ukończyły 25 lat. W rejestrze urzędu jest 286 osób, które posiadają co najmniej jedno dziecko do 6 roku życia i 9 osób, które posiadają co najmniej jedno dziecko niepełnosprawne do 18 roku życia. Liczba zarejestrowanych osób bezrobotnych, korzystających ze świadczeń pomocy społecznej wynosi 241, zaś osób niepełnosprawnych - 143.

Porównując dane z czerwca 2024 r. ze stanem z poprzedniego miesiąca oraz ze stanem z końca czerwca 2023 r., nadal najliczniejszą grupą osób bezrobotnych w szczególnej sytuacji na rynku pracy są osoby długotrwale bezrobotne.

### **3.8 Bezrobotni wg uprawnień do zasiłku, dodatku aktywizacyjnego.**

Wg stanu na koniec czerwca 2024 r. na 2325 zarejestrowanych osób bezrobotnych, 261 osób było uprawnionych do zasiłku, co stanowiło 11,2 % ogółu zarejestrowanych bezrobotnych.

Na koniec czerwca 2024 r. liczba zarejestrowanych bezrobotnych bez prawa do zasiłku wynosiła 2064 osoby, w tym 804 kobiety, co stanowi odpowiednio 88,8% ogółu bezrobotnych i 86,7% zarejestrowanych kobiet.

**Tabela 17.** Liczba bezrobotnych wg uprawnień do zasiłku w gminach powiatu sokólskiego (stan na 30.06.2024 r.).

Lp.	Wyszczególnienie	Liczba bezrobotnych	Uprawnieni do zasiłku	
			osoby	%
1.	M i Gm. Sokółka	884	130	14,7
2.	Gm. Janów	63	7	11,1
3.	Gm. Korycin	67	9	13,4
4.	M i Gm. Krynki	144	13	9,0
5.	Gm. Kuźnica	180	17	9,4
6.	Gm. Sidra	114	12	10,5
7.	Gm. Szudziałowo	122	9	7,4
8.	M i Gm. Dąbrowa Białostocka	417	36	8,6
9.	M i Gm. Suchowola	220	25	11,4
10.	Gm. Nowy Dwór	114	3	2,6
<b>Ogółem powiat sokólski</b>		<b>2325</b>	<b>261</b>	<b>11,2</b>

Źródło: MRPIPS-01 Sprawozdanie o rynku pracy

Procentowo najwięcej osób z prawem do zasiłku w stosunku do ogólnej liczby zarejestrowanych było w gminie Sokółka, w gminie Korycin oraz w gminie Suchowola.

**Tabela 18.** Liczba bezrobotnych wg uprawnień do zasiłku.

Miesiąc/rok	Liczba bezrobotnych					
	bez prawa do zasiłku		uprawnieni do zasiłku		Uprawnieni do dodatku aktywizacyjnego	
	osoby	% ogółu bezrob.	osoby	% ogółu bezrob.	osoby	% uprawnionych do zasiłku
VI 2023	2172	89,7	250	10,3	63	25,2
I 2024	2219	87,8	307	12,2	58	18,9
II 2024	2168	88,1	292	11,9	63	21,6
III 2024	2146	88,6	276	11,4	63	22,9
IV 2024	2117	88,5	275	11,5	65	23,6
V 2024	2068	88,3	274	11,7	66	24,1
VI 2024	2064	88,8	261	11,2	59	22,6

Źródło: MRPIPS-01 Sprawozdanie o rynku pracy

W porównaniu do poprzedniego miesiąca liczba osób bezrobotnych uprawnionych do zasiłku spadła o 13 , natomiast porównując ją do czerwca 2023 r. wzrosła o 11 osób.

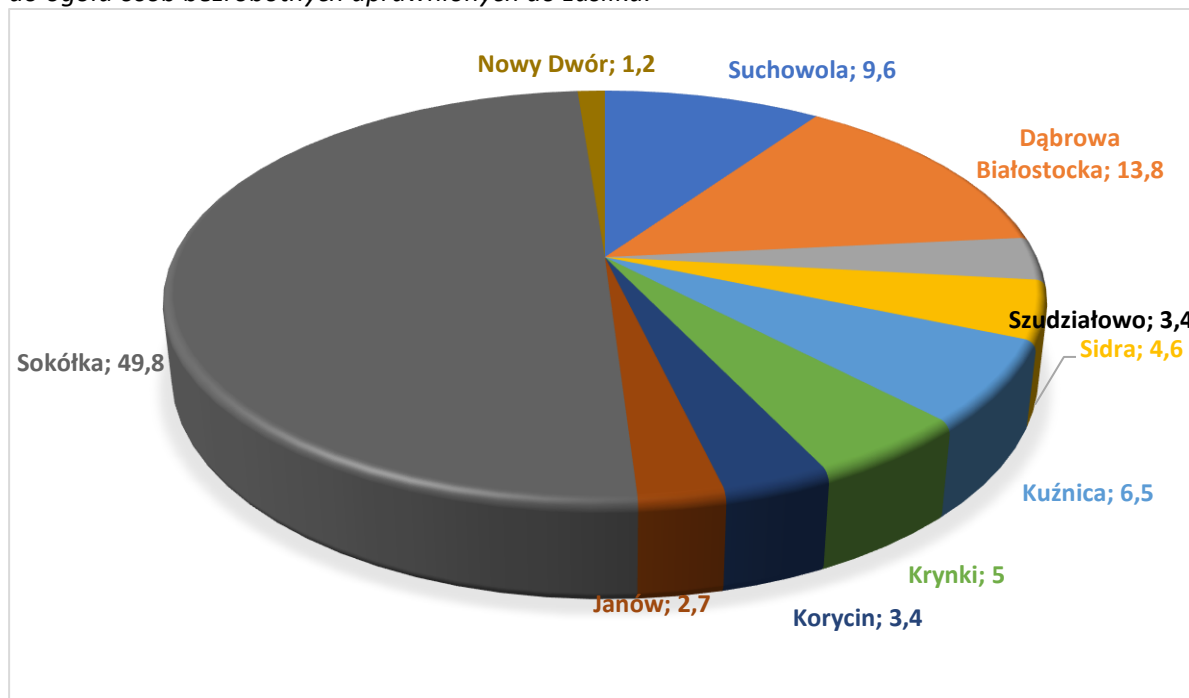
W czerwcu 2024 r. 59 osób bezrobotnych otrzymało dodatek aktywizacyjny w związku z podjęciem zatrudnienia lub innej pracy zarobkowej w okresie posiadania statusu bezrobotnego i posiadania prawa do zasiłku dla bezrobotnych. Kwota wypłaconych dodatków aktywizacyjnych w czerwcu 2024 r. wynosiła 25 121,50 zł.

Od początku roku dodatek aktywizacyjny wypłacono 109 osobom na łączną kwotę 182 161,20 zł.

Dodatek aktywizacyjny to świadczenie przysługujące osobie bezrobotnej zarejestrowanej w powiatowym urzędzie pracy i mającej prawo do zasiłku, która podjęła samodzielnie lub w wyniku skierowania przez ten urząd zatrudnienie lub inną pracę zarobkową. Dodatek przysługuje:

- Przez połowę okresu, w jakim przysługiwałby zasiłek, w wysokości do 50% zasiłku dla bezrobotnych, jeśli bezrobotny ma prawo do zasiłku i z własnej inicjatywy podjął zatrudnienie lub inną pracę zarobkową;
- Przez cały okres, w jakim przysługiwałby jeszcze zasiłek, w wysokości stanowiącej różnicę między minimalnym wynagrodzeniem za pracę a otrzymanym wynagrodzeniem, nie większej jednak niż 50% zasiłku dla bezrobotnych, jeśli podjęte zatrudnienie w wyniku skierowania przez powiatowy urząd pracy.

**Wykres 3.** Udział bezrobotnych uprawnionych do zasiłku w gminach powiatu sokólskiego w stosunku do ogółu osób bezrobotnych uprawnionych do zasiłku.



Źródło: MRPiPS-01 Sprawozdanie o rynku pracy.

### 3.9 Bezrobotni zwolnieni z przyczyn zakładu pracy.

W czerwcu 2024 r. zarejestrowało się 10 osób, które zostały zwolnione z przyczyn dotyczących zakładu pracy. To o 1 osobę więcej niż w maju 2024r.

W porównaniu do czerwca 2023 r. liczba osób, która została zwolniona z przyczyn dotyczących zakładu pracy w czerwcu 2024 r. zmniejszyła się o 23.

**Tabela 19.** Liczba rejestrujących się w urzędzie ze zwolnień z przyczyn zakładów pracy.

Miesiąc / rok	Bezrobotni zwolnieni z przyczyn dotyczących zakładu pracy			
	Ogółem zarejestrowani	% ogółu bezrobotnych	Zarejestrowani w danym okresie sprawozdawczym	% nowo zarejestrowanych
VI 2023	86	3,6	20	10,3
I 2024	78	3,1	5	1,9
II 2024	79	3,2	5	3,3
III 2024	75	3,1	4	2,5
IV 2024	68	2,8	2	1,1
V 2024	62	2,6	2	1,2
VI 2024	63	2,7	10	6,9

Źródło: MRPiPS-01 Sprawozdanie o rynku pracy

## 4. Usługi rynku pracy realizowane przez PUP w Sokółce.

### 4.1 Pośrednictwo pracy.

#### 4.1.1 Realizacja wizyt w zakładach pracy.

Od początku roku 2024 pośrednicy pracy w ramach ustalonych zadań podjęli kontakt z 305 pracodawcami i przedsiębiorcami w rejonie działania Powiatowego Urzędu Pracy w Sokółce i pozyskali 320 ofert pracy, w tym 284 ofert subsydiowanych.

#### 4.1.2 Oferty pracy i miejsca aktywizacji zawodowej.

Od początku roku Powiatowy Urząd Pracy w Sokółce posiadał 926 miejsc pracy i aktywizacji zawodowej, w tym: ok. 31,9 % stanowiły miejsca pracy subsydiowanej w tym: prace interwencyjne, roboty publiczne, staże, prace społecznie użyteczne, wyposażenia/ doposażenia stanowiska pracy, oraz 68,1 % stanowiły miejsca pracy niesubsydiowanej. W analogicznym okresie 2023 r. Powiatowy Urząd Pracy w Sokółce posiadał 1095 miejsc pracy i aktywizacji zawodowej, w tym: ok. 22,6 % stanowiły miejsca pracy subsydiowanej oraz 77,4% stanowiły oferty pracy niesubsydiowanej.

**Tabela 20.** Liczba miejsc pracy i miejsc aktywizacji zawodowej będąca w dyspozycji PUP.

Miesiąc/rok	Ogółem	Z sektora publicznego	Z sektora prywatnego	W tym miejsca subsydiowane
VI 2023	43	18	25	24
I 2024	585	54	531	75
II 2024	83	32	51	68
III 2024	63	26	37	57
IV 2024	100	37	63	48
V 2024	51	18	33	27
VI 2024	44	23	21	21
<b>Razem 2024:</b>	<b>926</b>	<b>190</b>	<b>736</b>	<b>296</b>

Źródło: MRPIPS-01 Sprawozdanie o rynku pracy

Wg stanu na koniec czerwca 2024r. liczba miejsc aktywizacji zawodowej jest o 7 mniejsza niż w maju 2024 r. i większa o 1 w porównaniu do czerwca ubiegłego roku.

#### 4.1.3 Oferty pracy w ramach pośrednictwa EURES.

Sieć EURES (EUROpeanEmploymentServices – Europejskie Służby Zatrudnienia) została powołana w 1993 r. na mocy unijnych przepisów prawnych przez Komisję Europejską i działa we wszystkich państwach członkowskich UE i EFTA mając na celu wspieranie mobilności pracowników na europejskim rynku pracy.

Sieć EURES tworzą publiczne służby zatrudnienia oraz inne uprawnione organizacje na poziomie lokalnym, regionalnym, krajowym i unijnym, działające w obszarze zatrudnienia. Świadczy ona usługi w zakresie unijnego pośrednictwa pracy i informowania w zakresie warunków życia i pracy.

Do dyspozycji poszukujących pracy oraz pracodawców pozostają:

- baza ofert pracy pracodawców zainteresowanych rekrutacją pracowników z zagranicy,
- baza CV poszukujących pracy zainteresowanych pracą zagranicą;

W każdym kraju Unii Europejskiej, Europejskiego Obszaru Gospodarczego oraz w Szwajcarii działania sieci EURES na poziomie krajowym koordynują Krajowe Urzędy Koordynacji EURES. W Polsce funkcję tą pełni Ministerstwo Rodziny, Pracy i Polityki Społecznej.

Działania w ramach sieci EURES w Polsce świadczą wojewódzkie i powiatowe urzędy pracy, wojewódzkie komendy Ochotniczych Hufców Pracy, centra edukacji i pracy młodzieży Ochotniczych Hufców Pracy oraz podmioty akredytowane przez Ministra Rodziny, Pracy i Polityki Społecznej

Efektownością sieci EURES w Polsce jest m.in. organizacja spotkań informacyjnych, dni doradczych, targów i giełd pracy. Wydarzeniom tym towarzyszą między innymi prezentacje na temat warunków życia i pracy w krajach UE i EFTA oraz rozmowy kwalifikacyjne zagranicznych pracodawców z kandydatami z Polski.

**Tabela 21.** Liczba ofert pracy za granicą w ramach sieci EURES (stan na dzień 30.06.2024 r.).

Lp.	Kraj	Liczba ofert	Liczba zawodów / stanowisk
1.	Norwegia	48	196
2.	Niemcy	25	71
3.	Estonia	11	30
4.	Holandia	26	82
5.	Belgia	6	13
6.	Chorwacja	1	30
7.	Dania	3	26
8.	Irlandia	9	26
9.	Finlandia	3	7
10.	Szwecja	1	1
<b>Razem:</b>		<b>133</b>	<b>482</b>

Źródło: dane z bazy Syriusz Std. PUP w Sokółce

#### 4.1.4 Zatrudnianie cudzoziemców.

W dniu 1 stycznia 2018 r. weszła w życie ustawa z dnia 20 lipca 2017 r. o zmianie ustawy o promocji zatrudnienia i instytucjach rynku pracy oraz niektórych innych ustaw, która wprowadziła możliwość zatrudnienia cudzoziemców za pomocą dwóch instrumentów:

##### 1. Oświadczenie o powierzeniu wykonywania pracy cudzoziemcowi:

Oświadczenie jest składane przez podmiot powierzający wykonywanie pracy, w celu wpisu oświadczenia do ewidencji oświadczeń, który uprawnia cudzoziemca do wykonywania pracy bez obowiązku posiadania zezwolenia na pracę, jeżeli praca wykonywana jest na warunkach określonych w tym oświadczeniu. W dniu 29.01.2022 r. weszła w życie ustawa z dnia 17 grudnia 2021 r. o zmianie ustawy o cudzoziemcach oraz niektórych innych ustaw, która wprowadziła zmiany w przepisach ustawy o promocji zatrudnienia i instytucjach rynku pracy w zakresie oświadczeń o powierzeniu wykonywania pracy cudzoziemcowi. Oświadczenie wpisuje się do ewidencji oświadczeń, jeżeli:

- cudzoziemiec, któremu zostanie powierzona praca jest obywatelem Republiki Armenii, Republiki Białorusi, Republiki Gruzji, Republiki Mołdawii lub Ukrainy,
- praca cudzoziemca nie jest związana z działalnością sezonową ,
- okres wykonywania pracy określony w złożonym oświadczeniu o powierzeniu wykonywania pracy cudzoziemcowi jest nie dłuższy niż 24 miesiące, oraz
- dzień rozpoczęcia pracy wskazany w złożonym oświadczeniu nastąpi nie później niż 6 miesięcy od dnia złożenia oświadczenia, oraz
- wysokość wynagrodzenia cudzoziemca nie będzie niższa od wynagrodzenia pracowników wykonujących pracę porównywalnego rodzaju lub na porównywalnym stanowisku.

**Tabela 22.** Liczba zarejestrowanych oświadczeń o powierzeniu wykonywania pracy cudzoziemcowi.

Miesiąc/rok	Liczba oświadczeń	z tego w branży:					
		budownictwo	handel	przemysł	transport	gastronomia	inne
I 2024	5	-	3	2	-	-	-
II 2024	17	-	4	2	10	-	1
III 2024	16	-	3	2	10	-	1
IV 2024	8	-	-	1	3	2	2
V 2024	13	2	-	1	9	-	1
VI 2024	9	-	-	2	7	-	-
<b>Razem 2024:</b>	<b>68</b>	<b>2</b>	<b>10</b>	<b>10</b>	<b>39</b>	<b>2</b>	<b>5</b>

Źródło: dane z bazy Syriusz Std. PUP w Sokółce

**Tabela 23.** Liczba zarejestrowanych oświadczeń o powierzeniu wykonywania pracy w podziale na państwa.

Państwo	Liczba oświadczeń	z tego w branży:					
		budownictwo	handel	przemysł	transport	gastronomia	inne
Białoruś	61	2	9	5	39	2	4
Ukraina	3	-	-	2	-	-	1
Mołdawia	2	-	-	2	-	-	-
Gruzja	1	-	-	1	-	-	-
Armenia	1	-	1	-	-	-	-
<b>Razem 2024:</b>	<b>68</b>	<b>2</b>	<b>10</b>	<b>10</b>	<b>39</b>	<b>2</b>	<b>5</b>

Źródło: dane z bazy Syriusz Std. PUP w Sokółce

W okresie od 01.01.2024 r. do 30.06.2024r. pracodawcy zgłosili do rejestracji 80 oświadczeń o powierzeniu wykonywania pracy cudzoziemcom, z czego zarejestrowano 68 oświadczeń. W czerwcu 2024 roku zarejestrowano więcej o 2 oświadczenia o powierzeniu wykonywania pracy cudzoziemcom w porównaniu do czerwca 2023 roku.

## 2. Zezwolenie na pracę sezonową:

Zezwolenie na pracę sezonową może być wydane dla obywateli wszystkich państw spoza Unii Europejskiej i Europejskiego Obszaru Gospodarczego. Zezwolenie wydaje się, jeśli cudzoziemiec ma wykonywać pracę w zakresie działalności bezpośrednio związanych z rolnictwem, leśnictwem, łowiectwem i rybactwem lub gastronomią i zakwaterowaniem.

Zezwolenie na pracę sezonową wydaje się na okres nie dłuższy niż 9 miesięcy w roku kalendarzowym.

**Tabela 24.** Liczba złożonych wniosków o wydanie zezwolenia na pracę sezonową, wydanych zaświadczeń o wpisie do ewidencji wniosków, wydanych zezwoleń oraz wydanych decyzji umarzających postępowanie wobec złożonych wniosków w sprawie pracy sezonowej w podziale na miesiące.

Miesiąc/ Rok	Liczba wniosków o wydanie zezwolenia na pracę sezonową	Liczba wydanych zaświadczeń o wpisie do ewidencji wniosków w sprawie pracy sezonowej	Liczba wydanych zezwoleń na pracę sezonową	Liczba wydanych decyzji umarzających postępowanie wobec złożonych wniosków w sprawie pracy sezonowej
I 2024	34	34	-	-
II 2024	99	99	-	-
III 2024	100	96	18	-
IV 2024	77	67	18	-
V 2024	50	47	5	3
VI 2024	7	5	11	1
<b>Razem 2024:</b>	<b>367</b>	<b>348</b>	<b>52</b>	<b>4</b>

Źródło: dane z bazy Syriusz Std. PUP w Sokółce

**Tabela 25.** Liczba wydanych zaświadczeń o wpisie do ewidencji wniosków w sprawie pracy sezonowej oraz zezwoleń na pracę sezonową oraz wg. obywatelstwa cudzoziemca.

Państwo	Liczba zaświadczeń o wpisie do ewidencji wniosków	Liczba wydanych zezwoleń na pracę sezonową
Białoruś	16	4
Ukraina	19	13
Mołdawia	-	-
Gruzja	-	-
Armenia	-	-
Inne:		
Turkmenistan	53	-
Kazachstan	208	34
Azerbejdżan	17	-
Kirgistan	1	-
Uzbekistan	28	1
Turcja	1	-
Tadżykistan	5	-
<b>Razem 2024:</b>	<b>348</b>	<b>52</b>

Źródło: dane z bazy Syriusz Std. PUP w Sokółce

**Tabela 26.** Liczba wydanych zezwoleń na pracę sezonową.

Miesiąc/rok	Liczba zezwoleń	wg podklas działalności w których wydaje się zezwolenie na pracę sezonową dla cudzoziemca:		
		uprawy rolne, chów i hodowla zwierząt, łowiectwo, włączając działalność usługową	zakwaterowanie	działalność usługowa związana z wyżywieniem
I 2024	-	-	-	-
II 2024	-	-	-	-
III 2024	18	18	-	-
IV 2024	18	18	-	-
V 2024	5	5	-	-
VI 2024	11	11	-	-
<b>Razem 2024:</b>	<b>52</b>	<b>52</b>	-	-

Źródło: dane z bazy Syriusz Std. PUP w Sokółce



**Tabela 27. Liczba wydanych zezwoleń na pracę sezonową w podziale na państwa.**

Państwo	Liczba zezwoleń	wg podklas działalności w których wydaje się zezwolenie na pracę sezonową dla cudzoziemca:		
		uprawy rolne, chów i hodowla zwierząt, łowiectwo, włączając działalność usługową	zakwaterowanie	działalność usługowa związana z wyżywieniem
Białoruś	4	4	-	-
Ukraina	13	13	-	-
Mołdawia	-	-	-	-
Gruzja	-	-	-	-
Armenia	-	-	-	-
Inne:				
Turkmenistan	-	-	-	-
Kazachstan	34	34	-	-
Azerbejdżan	-	-	-	-
Kirgistan	-	-	-	-
Uzbekistan	1	1	-	-
<b>Razem 2024:</b>	<b>52</b>	<b>52</b>	-	-

Źródło: dane z bazy Syriusz Std. PUP w Sokółce

Od początku roku 2024 r. pracodawcy złożyli **367** wniosków o wydanie zezwolenia na pracę sezonową oraz wydano 348 zaświadczeń o wpisie do ewidencji wniosków w sprawie pracy sezonowej. W czerwcu roku bieżącego złożono taką samą ilość wniosków o wydanie zezwolenia na pracę sezonową w porównaniu do czerwca 2023 roku.

3. Powiadomienie o powierzeniu wykonywania pracy obywatelowi Ukrainy, który będzie wykonywał pracę na podstawie art. 22 ust. 1 ustawy z dnia 12 marca 2022 r. o pomocy obywatelom Ukrainy w związku z konfliktem zbrojnym na terytorium tego państwa.

W dniu 12 marca 2022 r. weszła w życie ustawa o pomocy obywatelom Ukrainy w związku z konfliktem zbrojnym na terytorium tego państwa. Specustawa określiła uproszczone zasady zatrudniania obywateli Ukrainy. Podmiot powierzający może zatrudnić obywatela Ukrainy do wykonywania pracy na terytorium Rzeczypospolitej Polskiej w okresie pobytu zgodnego z obowiązującymi przepisami, w tym gdy jego pobyt na terytorium Rzeczypospolitej Polskiej uznaje się za legalny na podstawie art. 2 ust. 1 ww. ustawy lub jest obywatelem Ukrainy przebywającym legalnie na terytorium RP i powiadomił w terminie 14 dni od dnia podjęcia pracy właściwy powiatowy urząd pracy za pośrednictwem systemu teleinformatycznego. Niewypełnienie tych warunków oznacza brak możliwości wykonywania pracy bez zezwolenia.

**Tabela 28.** Liczba powiadomień o powierzeniu wykonywania pracy obywatelom Ukrainy

Miesiąc/ Rok	Powiadomienie o powierzeniu wykonywania pracy obywatelowi Ukrainy
I 2024	5
II 2024	19
III 2024	62
IV 2024	15
V 2024	24
VI 2024	55
<b>Razem 2024:</b>	<b>180</b>

Źródło: dane z bazy Syriusz Std. PUP w Sokółce

Podmioty powierzające wykonywanie pracy za pośrednictwem portalu praca.gov.pl w okresie o 1 stycznia 2024 r. do 30 czerwca 2024 r. złożyły **180** powiadomień legalizujących zatrudnienie obywateli Ukrainy.

4. Informacja starosty na temat możliwości zaspokojenia potrzeb kadrowych podmiotu powierzającego wykonywanie pracy cudzoziemcovi:

Od początku 2024 roku do tutejszego urzędu wpłynęły 3 oferty pracy w związku z wydaniem informacji starosty na temat możliwości zaspokojenia potrzeb kadrowych podmiotu powierzającego wykonywanie pracy cudzoziemcovi na 502 miejsca pracy.

Po dokonaniu analizy osób bezrobotnych oraz poszukujących pracy będących w ewidencji tutejszego urzędu i przeprowadzonej rekrutacji na stanowiska pracy wskazane przez pracodawcę w zgłoszonych ofertach, Powiatowy Urząd Pracy w Sokółce wydał 3 informacje starosty o braku możliwości zaspokojenia potrzeb kadrowych w zgłaszanych ofertach pracy spośród osób zarejestrowanych w tutejszym urzędzie.

**Tabela 29.** Liczba złożonych i wydanych informacji starosty na temat możliwości zaspokojenia potrzeb kadrowych podmiotu powierzającego wykonywanie pracy cudzoziemcom.

Miesiąc/rok	Złożone oferty pracy		Wydane informacje	
	Liczba ofert	Liczba miejsc	Liczba informacji	Liczba miejsc
I 2024	1	500	0	0
II 2024	0	0	1	500
III 2024	0	0	0	0
IV 2024	1	1	0	0
V 2024	1	1	0	500
VI 2024	0	0	1	1
<b>Razem 2024:</b>	<b>3</b>	<b>502</b>	<b>3</b>	<b>502</b>

Źródło: dane z bazy Syriusz Std. PUP w Sokółce

#### 4.1.5 Podjęcia pracy.

**Tabela 30.** Liczba podejmujących pracę (bez uwzględnienia staży, przygotowania zawodowego i prac społecznie użytecznych).

Miesiąc/ rok	Liczba bezrobotnych podejmujących pracę				% udziału podejmujących pracę do odpływu ogółem
	ogółem	w tym:			
		niesubsydiowane	w tym sezonowe	subsydiowane	
VI 2023	88	68	59	20	58,2
I 2024	108	58	47	50	57,7
II 2024	105	72	58	33	48,6
III 2024	120	89	68	31	60,9
IV 2024	129	74	60	55	59,7
V 2024	110	86	64	24	51,2
VI 2024	102	90	78	12	63,3
<b>Razem 2024:</b>	<b>674</b>	<b>469</b>	<b>165</b>	<b>205</b>	<b>56,5</b>

Źródło: MRPiPS-01 Sprawozdanie o rynku pracy

Tabela 30 przedstawia liczbę bezrobotnych podejmujących pracę (bez uwzględnienia staży, przygotowania zawodowego i prac społecznie użytecznych) w podziale na subsydiowane i niesubsydiowane miejsca pracy.

W czerwcu 2024 r. pracę podjęły 102 osoby bezrobotne, to o 8 mniej niż w maju 2024 r. W czerwcu ubiegłego roku liczba podjęć pracy była o 14 mniejsza niż w czerwcu 2024 r.

Od początku roku pracę podjęły 674 osoby (63,3 % odpływu ogółem), w tym 469 osób w ramach niesubsydiowanych miejsc pracy i 205 osób w ramach subsydiowanych miejsc pracy. W analogicznym okresie 2023 r. liczba podejmujących pracę wyniosła 625 osób (58,2 % odpływu ogółem), w tym 446 osób w ramach niesubsydiowanych miejsc pracy i 179 osób w ramach subsydiowanych miejsc pracy.

#### 4.2 Poradnictwo zawodowe.

##### Porady zawodowe.

Porady zawodowe polegają na udzielaniu porad indywidualnych lub grupowych z wykorzystaniem standaryzowanych metod ułatwiających wybór odpowiedniego zawodu, zmianę kwalifikacji, podjęcie lub zmianę pracy, w tym badaniu kompetencji, zainteresowań i uzdolnień zawodowych.

##### Porady indywidualne.

Z indywidualnych porad zawodowych świadczonych przez doradców zawodowych w 2024 roku skorzystało 177 osób zarejestrowanych w Powiatowym Urzędzie Pracy, w tym m.in. 62 osoby długotrwale bezrobotne.

Spośród osób, które zostały objęte poradą indywidualną 115 podjęło zatrudnienie.

##### Informacja zawodowa.

Informacje zawodowe polegają na udzielaniu informacji o zawodach, rynku pracy, możliwościach szkolenia i kształcenia, umiejętnościach niezbędnych przy aktywnym

poszukiwaniu pracy i samozatrudnieniu. Informacje zawodowe mogą być udzielane w formie indywidualnej i grupowej.

W 2024 r. indywidualna informacja zawodowa została udzielona 58 osobom. Z informacji zawodowej grupowej skorzystało 36 osób.

#### Pomoc pracodawcom.

Poradnictwo dla pracodawców dotyczy pomocy w doborze kandydatów do pracy spośród bezrobotnych i poszukujących pracy oraz we wspieraniu rozwoju zawodowego pracodawcy i jego pracowników.

### **4.3 Organizacja szkoleń.**

Szkolenie oznacza pozaszkolne zajęcia mające na celu uzyskanie, uzupełnienie lub doskonalenie umiejętności i kwalifikacji zawodowych lub ogólnych, potrzebnych do wykonywania pracy, w tym umiejętności poszukiwania zatrudnienia.

Szkolenia grupowe organizowane są na podstawie analizy potrzeb szkoleniowych występujących na lokalnym rynku pracy. Informacje o aktualnie realizowanych kierunkach szkoleń można uzyskać w siedzibie urzędu lub stronie internetowej [sokolka.praca.gov.pl](http://sokolka.praca.gov.pl).

Szkolenia indywidualne organizowane są na wniosek osoby uprawnionej lub pracodawcy. Osobie bezrobotnej w okresie odbywania szkolenia przysługuje stypendium szkoleniowe.

Na dzień 30.06.2024 r. 44 osoby bezrobotne ukończyły szkolenia.

**Tabela 31.** *Efektywność szkoleń zakończonych.*

Szkolenia	Ukończyło	Podjęto zatrudnienie	Efektywność %
Szkolenia grupowe	32	0	0
Indywidualne na wniosek bezrobotnego	6	2	33
Indywidualne na wniosek pracodawcy (umowa trójstronna)	0	0	0
W ramach bonów szkoleniowych	6	4	67
<b>Razem 2024:</b>	<b>44</b>	<b>6</b>	<b>14</b>

Źródło: dane z bazy Syriusz Std. PUP w Sokółce

## 5. Instrumenty rynku pracy realizowane przez PUP w Sokółce.

### 5.1 Kształcenie ustawiczne pracowników i pracodawców.

W 2024 r. na realizację kształcenia ustawicznego pracowników i pracodawców działających na sokólskim rynku pracy Powiatowy Urząd Pracy w Sokółce otrzymał kwotę ok. 321,6 tys. zł w ramach Krajowego Funduszu Szkoleniowego. W marcu 2024 r. ogłoszono nabór wniosków o przyznanie środków KFS na kształcenie ustawiczne pracowników i pracodawców w dniach 22.04-23.04.2024 r. W terminie naboru do Urzędu wpłynęło 60 wniosków, które zostały poddane ocenie pod względem prawidłowości i kwalifikowalności. Podpisanych zostało 15 umów na kwotę 319,6 tys. zł. W czerwcu 2024 r., na wniosek pracodawcy rozwiązano 1 umowę, w związku z czym wysokość zaangażowanych środków wynosi ok. 317,4 tys. zł.

### 5.2 Aktywizacja zawodowa osób bezrobotnych w ramach stażu.

Staż oznacza nabywanie przez osobę bezrobotną umiejętności praktycznych do wykonywania pracy przez wykonywanie zadań w miejscu pracy bez nawiązania stosunku pracy z pracodawcą. Do odbycia stażu mogą być skierowane osoby bezrobotne oraz osoby niepełnosprawne poszukujące pracy niepozostające w zatrudnieniu. Czas trwania stażu powinien umożliwić zdobycie kwalifikacji lub umiejętności zawodowych założonych w programie stażu. W ramach obowiązujących przepisów staż może zostać zorganizowany na okres od 3 do 6 miesięcy lub od 3 do 12 miesięcy (dla osób do 30 r.ż.). Osobie bezrobotnej w okresie odbywania stażu przysługuje stypendium stażowe.

Tabela 32. Liczba osób objętych aktywizacją w formie stażu.

Miesiąc	Osoby bezrobotne, które rozpoczęły staż	Osoby realizujące staż na koniec okresu sprawozdawczego	Liczba osób, które ukończyły staż	Liczba osób, które przerwały staż	Zatrudnienie w okresie 3 m-cy po odbyciu stażu na min. 30 dni
VI 2023	4	43	12	0	5
I 2024	6	9	0	0	0
II 2024	39	48	0	0	0
III 2024	21	66	1	2	0
IV 2024	10	75	0	1	0
V 2024	12	83	3	1	1
VI 2024	10	88	4	1	2
<b>Razem 2024:</b>	<b>98</b>	<b>88</b>	<b>8</b>	<b>5</b>	<b>3</b>

Źródło: dane z bazy Syriusz Std. PUP w Sokółce

W czerwcu 2024 r. staż rozpoczęło 10 osób bezrobotnych (o 2 mniej niż w maju 2024r.) i 4 osoby ukończyły staż. Na koniec czerwca 2024 roku 88 osób było w trakcie realizacji stażu. Porównując czerwiec 2024 r. do czerwca 2023 r. należy zauważyć wzrost liczby osób rozpoczynających staż o 6 osób i wzrost liczby osób realizujących staż na koniec okresu (o 45 osób). Nastąpił spadek liczby osób zatrudnionych w okresie 3 miesięcy po zakończeniu stażu na min. 30 dni (o 3 osoby).

### 5.3 Prace interwencyjne.

Prace interwencyjne oznaczają zatrudnienie bezrobotnego przez pracodawcę, które nastąpiło w wyniku umowy zawartej z Powiatowym Urzędem Pracy i ma na celu wsparcie bezrobotnych. O organizację prac interwencyjnych może ubiegać się pracodawca, który jest w stanie te prace prawidłowo przeprowadzić, w tym m.in. nie jest w stanie likwidacji oraz nie zalega z płatnościami względem ZUS i US.

Pracodawca, który zatrudnił w ramach prac interwencyjnych skierowanych przez urząd pracy bezrobotnych otrzymuje zwrot części kosztów poniesionych na ich wynagrodzenia, nagrody, składki na ubezpieczenia społeczne.

Refundacja może być wypłacana przez okres do 6 miesięcy, do 12 miesięcy, do 18 miesięcy lub do 24 miesięcy.

W czerwcu 2024 r. w ramach prac interwencyjnych zatrudniono 1 osobę bezrobotną, 1 osobie zakończył się okres ustawowego zatrudnienia.

**Tabela 33.** Liczba osób zatrudnionych w ramach prac interwencyjnych.

Miesiąc	Liczba osób, które rozpoczęły prace interwencyjne	Pracujący w ramach prac interwencyjnych na koniec m-ca	Liczba osób, które zakończyły okres ustawowego zatrudnienia	Liczba osób, które przerwały zatrudnienie	Zatrudnienie w zakładzie na min.30 dni w okresie 3 m-cy
VI 2023	3	31	1	0	0
I 2024	0	44	2	0	0
II 2024	5	38	35	0	2
III 2024	9	20	0	0	35
IV 2024	10	30	0	0	0
V 2024	5	34	0	2	0
VI 2024	1	33	1	0	0
<b>Razem 2024:</b>	<b>30</b>	<b>33</b>	<b>37</b>	<b>2</b>	<b>37</b>

Źródło: dane z bazy Syriusz Std. PUP w Sokółce

### 5.4 Roboty publiczne.

Roboty publiczne oznaczają zatrudnienie bezrobotnego w okresie nie dłuższym niż 12 miesięcy przy wykonywaniu prac finansowanych lub dofinansowanych ze środków samorządu terytorialnego, budżetu państwa, funduszy celowych, organizacji pozarządowych, spółek wodnych i ich związków. Roboty publiczne mogą być organizowane przez powiaty (z wyłączeniem prac organizowanych w urzędach pracy), gminy, organizacje pozarządowe statutowo zajmujące się problematyką ochrony środowiska, kultury, oświaty, kultury fizycznej i turystyki, opieki zdrowotnej, bezrobocia oraz pomocy społecznej, spółki wodne i ich związki. Organizator/pracodawca, który w ramach robót publicznych zatrudnił skierowanych bezrobotnych otrzymuje zwrot części kosztów poniesionych na ich wynagrodzenia, nagrody, składki na ubezpieczenia społeczne. Refundacja może być wypłacana organizatorowi robót publicznych przez okres do 6 miesięcy lub przez okres do 12 miesięcy.

**Tabela 34. Liczba osób zatrudnionych w ramach robót publicznych.**

Miesiąc	Osoby zatrudnione w ramach robót publicznych	Pracujący w ramach robót publicznych na koniec m-ca	Liczba osób, które zakończyły okres ustawowego zatrudnienia	Liczba osób, które przerwały zatrudnienie	Zatrudnienie w zakładzie na min. 30 dni w okresie 3 m-cy
VI 2023	14	102	24	0	16
I 2024	46	104	12	0	7
II 2024	24	121	7	0	10
III 2024	21	120	21	1	23
IV 2024	32	127	25	0	4
V 2024	7	121	13	0	13
VI 2024	6	112	15	0	11
<b>Razem 2024:</b>	<b>136</b>	<b>112</b>	<b>93</b>	<b>1</b>	<b>68</b>

Źródło: dane z bazy Syriusz Std. PUP w Sokółce

W czerwcu 2024 r. w ramach robót publicznych zatrudniono 6 osób. Roboty publiczne w czerwcu 2024 r. zakończyło 15 osób (o 9 osób mniej niż w czerwcu 2023 r.), a dalsze zatrudnienie (w okresie 3 m-cy od zakończenia robót publicznych) uzyskało 11 osób, tj. o 5 osób mniej niż w czerwcu 2023 r.

### **5.5 Jednorazowe środki na podjęcie działalności gospodarczej.**

Jednorazowe środki na podjęcie działalności gospodarczej – jest to forma wsparcia udzielana osobom, które chcą rozpocząć własną działalność gospodarczą. Dofinansowanie w wysokości do 6-krotności przeciętnego wynagrodzenia może otrzymać osoba, która jest zarejestrowana w Powiatowym Urzędzie Pracy jako osoba bezrobotna, absolwent Centrum Integracji Społecznej lub Absolwent Klubu Integracji Społecznej. Osoba, która chce otrzymać dofinansowanie powinna złożyć we właściwym - ze względu na miejsce zamieszkania, pobytu lub miejsce prowadzenia działalności - Powiatowym Urzędzie Pracy, kompletny i prawidłowo sporządzony wniosek oraz przedstawić zabezpieczenie prawne na wypadek zwrotu dofinansowania. Dofinansowanie należy wykorzystać zgodnie ze złożonym wnioskiem i w terminie wskazanym w umowie.

W 2024 r. Powiatowy Urząd Pracy w Sokółce monitoruje realizację przez bezrobotnych umów zawartych w 2023 r. na dofinansowanie kosztów podjęcia działalności gospodarczej.

W okresie styczeń – czerwiec 2024 r. zostało podpisanych 18 umów o przyznanie środków finansowych na podjęcie działalności gospodarczej na kwotę 719 997,10 zł.

Zawarte umowy dotyczyły działalności gospodarczej w następujących branżach:

- Pozostałe badania i analizy techniczne – 1,
- Fryzjerstwo i pozostałe zabiegi kosmetyczne – 2,
- Roboty związane z budową linii telekomunikacyjnych i elektroenergetycznych – 2,
- Wykonywanie pozostałych robót budowlanych wykończeniowych – 2,
- Pozaszkolne formy edukacji sportowej oraz zajęć sportowych i rekreacyjnych – 1,
- Sprzedaż detaliczna pozostałej żywności prowadzona w wyspecjalizowanych sklepach – 1,
- Konserwacja i naprawa pojazdów samochodowych, z wyłączeniem motocykli - 1,
- Działalność rachunkowo – księgową; doradztwo podatkowe – 1,

- 
- Działalność w zakresie inżynierii i związane z nią doradztwo techniczne – 1,
  - Artystyczna i literacka działalność twórcza – 1,
  - Produkcja pozostałych wyrobów z tworzyw sztucznych – 1,
  - Obróbka mechaniczna elementów metalowych – 1,
  - Wykonywanie instalacji wodno – kanalizacyjnych, ciepłych, gazowych i klimatyzacyjnych – 2,
  - Tynkowanie – 1.

#### **5.6 Refundacja kosztów wyposażenia/doposażenia stanowiska pracy.**

Wyposażenie lub doposażenie stanowiska pracy to pomoc finansowa udzielana przez Powiatowy Urząd Pracy w związku z wyposażeniem lub doposażeniem stanowiska pracy i zatrudnieniem na tym stanowisku skierowanej osoby bezrobotnej przez okres 24 miesięcy. O refundację w wysokości do 6-krotności przeciętnego wynagrodzenia może się ubiegać podmiot prowadzący działalność gospodarczą, niepubliczne przedszkole i niepubliczna szkoła lub osoba fizyczna, osoba prawna lub jednostka organizacyjna nieposiadająca osobowości prawnej, zamieszkująca lub mająca siedzibę na terytorium RP, będąca posiadaczem gospodarstwa rolnego lub prowadząca dział specjalny produkcji rolnej, zatrudniająca w okresie ostatnich sześciu miesięcy, w każdym miesiącu, co najmniej jednego pracownika w pełnym wymiarze czasu pracy.

W 2024 r. Powiatowy Urząd Pracy w Sokółce monitoruje realizację warunków umów zawartych w latach 2022-2023 w ramach wyposażenia lub doposażenia stanowisk pracy.

W okresie styczeń - czerwiec 2024 r. PUP w Sokółce podpisał 24 umowy na wyposażenie/doposażenie 24 stanowisk pracy.

Zaangażowane zostały środki finansowe w wysokości 960 000,00 zł brutto na wyposażenie/ doposażenie stanowisk pracy, tj.:

- Robotnik gospodarczy – 1,
- Pomocniczy robotnik budowlany – 1,
- Operator maszyn i urządzeń do robót ziemnych i drogowych – 2,
- Pomocnik elektromontera – 1,
- Pracownik ogólnobudowlany – 1,
- Kucharz – 2,
- Przedstawiciel handlowy – 1,
- Dekarz – 1,
- Robotnik budowlany – 4,
- Mechanik maszyn i urządzeń drogowych – 1,
- Magazynier – 1,
- Sprzedawca – 1,
- Operator zagęszczarki – 1,
- Pomoc kuchenna – 1,
- Kelner – 1,
- Maniurzystka – 1,
- Serwisant – 1,
- Specjalista do spraw rozliczania sprzedaży i obsługi kas fiskalnych – 1,
- Operator automatu do obróbki kabli – 1.

W miesiącu czerwcu 2024 r. podpisana została 1 umowa na wyposażenie 1 stanowiska pracy dla osoby niepełnosprawnej finansowana ze środków PFRON.



Zaangażowane zostały środki finansowe w kwocie 113 100,00 zł na wyposażenie stanowiska pracy:

- Pracownik obsługi biurowej – 1.

### 5.7 Bon na zasiedlenie.

Bon na zasiedlenie to pomoc finansowa, przyznawana na wniosek osoby bezrobotnej do 30 r.ż., na pokrycie kosztów zamieszkania w związku z podjęciem zatrudnienia, innej pracy zarobkowej lub działalności gospodarczej poza miejscem dotychczasowego zamieszkania.

Wsparcie w formie bonu na zasiedlenie może być przyznane, jeżeli:

- z tytułu wykonywania pracy bezrobotny będzie osiągał wynagrodzenie lub przychód w wysokości co najmniej minimalnego wynagrodzenia za pracę brutto miesięcznie oraz będzie podlegał ubezpieczeniom społecznym;
- odległość od miejsca dotychczasowego zamieszkania do miejscowości, w której bezrobotny zamieszka w związku z podjęciem zatrudnienia, innej pracy zarobkowej lub działalności gospodarczej wynosi co najmniej 80 km lub czas dojazdu do tej miejscowości i powrotu do miejsca dotychczasowego zamieszkania środkami transportu zbiorowego przekracza łącznie co najmniej 3 godziny dziennie;
- bezrobotny będzie pozostawał w zatrudnieniu, wykonywał inną pracę zarobkową lub będzie prowadził działalność gospodarczą przez okres co najmniej 6 miesięcy.

Bon na zasiedlenie może zostać przyznany w wysokości określonej w umowie, nie wyższej jednak niż 200% przeciętnego wynagrodzenia.

W 2024 r. urząd dysponuje kwotą **88 001,30** zł na finansowanie wsparcia w postaci bonu na zasiedlenie w ramach projektu Europejski Funduszu Społeczny Plus (EFS+) oraz środków z Funduszu Pracy.

Do 30.06.2024 r. zostały zawarte 4 umowy na realizację bonu na zasiedlenie. Zaangażowano środki w kwocie 44 000,00 zł.

### 5.8 Refundacja kosztów przejazdu

Tabela 35. Refundacja kosztów przejazdu

Miesiąc	Liczba osób bezrobotnych, które otrzymały refundację kosztów przejazdu.	Liczba osób bezrobotnych korzystających z refundacji kosztów przejazdu
I 2024	0	5
II 2024	2	2
III 2024	2	4
IV 2024	2	6
V 2024	1	6
VI 2024	0	6

Źródło: dane z bazy Syriusz Std. PUP w Sokółce

Od 1 stycznia do 30 czerwca 2024 r. 7 osobom bezrobotnym przyznano refundację kosztów przejazdu.

### 5.9 Prace społecznie użyteczne.

Powiatowy Urząd Pracy w Sokółce w 2024 r. dokonał rozpoznania potrzeb samorządów gmin na organizację prac społecznie użytecznych dla bezrobotnych.

**Tabela 36.** Liczba osób planowanych do aktywizacji w ramach prac społecznie użytecznych w 2024 r.

Lp.	Wyszczególnienie	liczba osób
1.	Urząd Gminy Kuźnica	1
2.	Urząd Gminy Sidra	1
3.	Urząd Miejski w Krynkach	4
<b>Razem 2024:</b>		<b>6</b>

Źródło: dane z bazy Syriusz Std. PUP w Sokółce

Na dzień 30 czerwca 2024 r. w ramach prac społecznie użytecznych planowana jest aktywizacja 6 osób.

**Tabela 37.** Aktywizacja w postaci prac społecznie użytecznych.

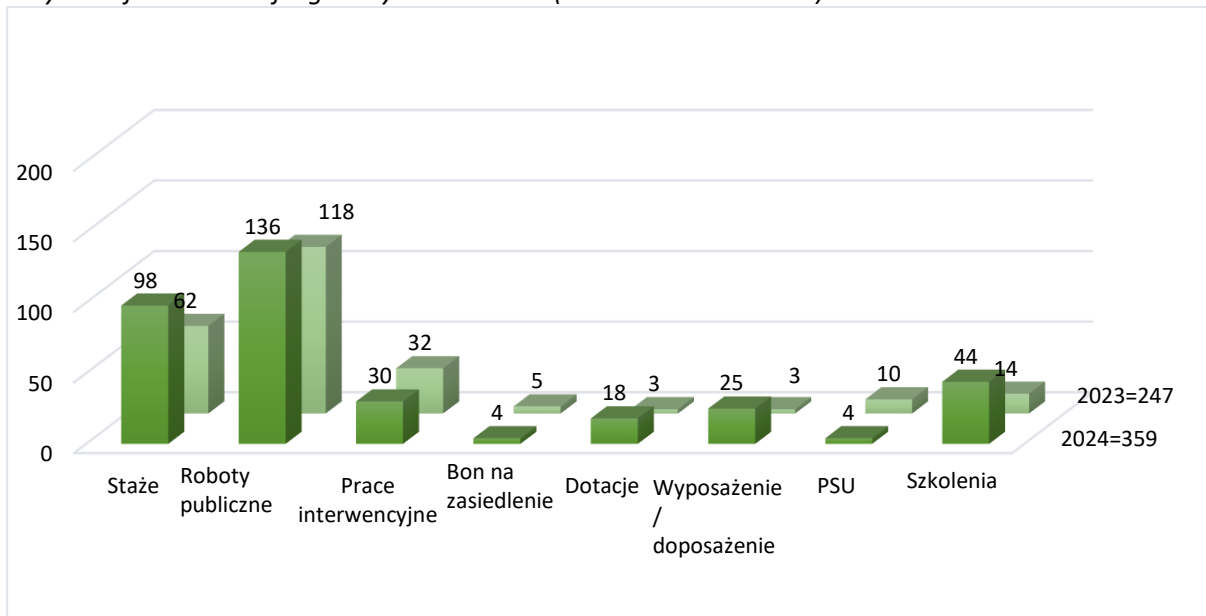
Miesiąc	Liczba osób skierowanych do wykonywania prac społecznie użytecznych	Liczba osób odbywających prace społecznie użyteczne na koniec miesiąca	Liczba osób które ukończyły prace społecznie użyteczne	Liczba osób, które przerwały prace społecznie użyteczne	Liczba osób, które zostały zatrudnione na min. 30 dni w ciągu 3 m-cy
VI 2023	1	8	0	0	0
I 2024	0	0	0	0	0
II 2024	1	1	0	0	0
III 2024	0	0	0	0	0
IV 2024	3	4	0	0	0
V 2024	0	4	0	0	0
VI 2024	0	4	0	0	0
<b>Razem 2024:</b>	<b>4</b>	<b>4</b>	<b>0</b>	<b>0</b>	<b>0</b>

Źródło: dane z bazy Syriusz Std. PUP w Sokółce

### 5.10 Struktura zadań realizowanych przez Powiatowy Urząd Pracy w Sokółce.

Wg stanu na koniec czerwca 2024 r. w ramach podstawowych form aktywizacji zawodowej zaktywizowanych zostało 359 osób. Strukturę zadań realizowanych w powiecie sokólskim w ramach podstawowych form aktywizacji zawodowej przedstawia wykres poniżej.

Wykres 4. Struktura zadań realizowanych w powiecie sokólskim w ramach podstawowych form aktywizacji zawodowej wg liczby uczestników (stan na 30.06.2024 r.).



Źródło: dane własne PUP w Sokółce

## 6. Programy i projekty realizowane ze środków Europejskiego Funduszu Społecznego Plus, rezerwy MRPiPS i innych źródeł zewnętrznych

### 6.1 „Bez barier (VII)”



Państwowy Fundusz  
Rehabilitacji Osób  
Niepełnosprawnych

W lutym 2023 r. Powiatowy Urząd Pracy w Sokółce w odpowiedzi na nabór wniosków na realizację projektów w 2023 r. w ramach „Programu wyrównania różnic między regionami III” opracował i skierował do Oddziału Podlaskiego PFRON wniosek o dofinansowanie ze środków PFRON projektu w ramach obszaru G pn. „Bez barier (VII)”.

Dnia 11 sierpnia 2023 r. pomiędzy Państwowym Funduszem Rehabilitacji Osób Niepełnosprawnych a Powiatem Sokólskim została zawarta Umowa o dofinansowanie ze środków PFRON realizacji projektu „Bez barier (VII).

*Celem projektu jest aktywizacja zawodowa niepełnosprawnych osób bezrobotnych z powiatu sokólskiego w 2023 roku poprzez udzielenie kompleksowego wsparcia w wejściu na rynek pracy i w uzyskaniu zatrudnienia.*

Okres realizacji programu to: **11.08.2023 r. – 31.01.2024 r**

Wartość projektu: 291 630,00 zł.

**Tabela 38.** Plan i wykonanie programu „Bez barier (VII)”.

Formy wsparcia	Plan na 2023 - 2024				Wykonanie na dzień zakończenia projektu		
	Limit [zł]	os.	Efektywność		Zobowiązania wg umów zawartych		
			osób	%	[zł]	os.	w tym efekt.
Poradnictwo zawodowe	-	3	-	-	2	0	0
Pośrednictwo pracy	-	3	-	-	2	0	0
IPD	-	3	-	-	2	0	0
Wyposażenie stanowiska pracy	291 630,00	3	3	100	290 380,00	4	4
<b>Razem:</b>	<b>291 630,00</b>	<b>3</b>	<b>3</b>	<b>100</b>	<b>290 380,00</b>	<b>4</b>	<b>4</b>

Źródło: dane własne PUP w Sokółce

## 6.2 „Wspieranie zatrudnienia w powiecie sokólskim (II)”

Projekt niekonkurencyjny pn. „Wspieranie zatrudnienia w powiecie sokólskim (II)” realizowany ze środków Unii Europejskiej z Europejskiego Funduszu Społecznego Plus, w ramach Osi priorytetowej VII Fundusze na rzecz zatrudnienia i kształcenia osób dorosłych, Działanie 7.1. Wspieranie zatrudnienia w regionie, z Europejskiego Funduszu Społecznego Plus Programu Fundusze Europejskie dla Podlaskiego 2021-2027.

Celem projektu jest zwiększenie możliwości zatrudnienia w okresie od 01.01.2024 r. do 31.12.2024 r., 193 os., w tym 106 os. w wieku 18 – 29 lat (64K, 42M) pozostające bez pracy w powiecie sokólskim. Beneficjentem projektu są zarówno kobiety jak i mężczyźni, należące co najmniej do jednej z następujących grup docelowych: osoby długotrwale bezrobotne, kobiety, osoby niepełnosprawne, osoby młode w wieku 18 – 29 lat w tym zwłaszcza z grupy NEET, osoby w wieku 55 lat i więcej, osoby z terenów wiejskich.

Budżet projektu: 4 065 280,55 zł, w tym:  
dofinansowanie z UE: 3 455 488,49 zł,  
wkład krajowy: 609 792,06 zł.

Okres realizacji projektu: 01.01.2024 r. – 31.12.2024 r.

**Tabela 39. Plan i wykonanie projektu „Wspieranie zatrudnienia w powiecie sokólskim (II)”**

Lp.	Formy wsparcia	Plan		Wykonanie	
		Lb. osób objętych	Budżet (w zł.)	Lb. osób objętych	Budżet (w zł.)
1.	Poradnictwo zawodowe, w tym IPD	193	-	134	-
2.	Pośrednictwo pracy	135	-	103	-
3.	Staż dla osób młodych w wieku 18-29 lat	40	595 445,06	42	517 699,13
4.	Staż dla osób w wieku 30 lat i powyżej	35	497 829,99	33	427 879,27
5.	Jednorazowe środki na podjęcie działalności gosp. dla osób młodych w wieku 18-29 lat	18	720 000,00	7	319 997,10
6.	Jednorazowe środki na podjęcie działalności gosp. dla osób w wieku 30 lat i powyżej	15	600 000,00	6	400 000,00
7.	Prace interwencyjne dla osób młodych w wieku 18-29 lat	10	108 000,00	3	39 641,71
8.	Prace interwencyjne dla osób w wieku 30 lat i powyżej	20	216 000,00	10	110 302,74
9.	Wyposażenie/doposażenie stanowiska pracy dla osób w wieku 18-29 lat	13	520 000,00	4	400 000,00
10.	Wyposażenie/doposażenie stanowiska pracy dla osób w wieku 30 lat i powyżej	17	680 000,00	6	560 000,00
11.	Bon na zasiedlenie	5	55 001,30	2	22 000,00
12.	Szkolenia- kwalifikacje/kompetencje cyfrowe	20	73 004,20	10	19 233,50
<b>Kwota wniosku o dofinansowanie:</b>		<b>193</b>	<b>4 065 280,55</b>	<b>134</b>	<b>2 816 753,45</b>
<b>Rezultaty</b>				<b>Plan</b>	<b>Wykonanie</b>
1.	Liczba osób, które podjęły kształcenie lub szkolenie po opuszczeniu programu			0	0
2.	Liczba osób pracujących łącznie z prowadzącymi działalność gospodarczą po opuszczeniu programu			148	30
3.	Liczba osób, które uzyskały kwalifikacje cyfrowe po opuszczeniu programu			16	10
4.	Liczba osób, które uzyskały kwalifikacje po opuszczeniu programu			16	10
5.	Liczba osób, które uzyskały zielone kwalifikacje po opuszczeniu programu			0	0

Źródło: dane własne PUP w Sokółce

### 6.3 „Aktywni (III)”

W kwietniu 2024 r. Powiatowy Urząd Pracy w Sokółce opracował i skierował do MRPiPS wnioski o przyznanie dodatkowych środków z rezerwy Funduszu Pracy na realizację programu pn. „**Aktywni (III)**” skierowanego do osób bezrobotnych będących dłużnikami alimentacyjnymi.

*Celem programu jest aktywizacja zawodowa osób bezrobotnych, zarejestrowanych w Powiatowym Urzędzie Pracy w Sokółce, poprzez udzielenie kompleksowego wsparcia w wejściu na rynek pracy i w uzyskaniu zatrudnienia.*

Okres realizacji programu: **01.06. 2024 r. – 31.12.2024 r.**

Wartość programu: **356 100,00 zł.**

**Tabela 40.** Plan i wykonanie programu "Aktywni (III)".

Formy wsparcia	Plan na 2024				Wykonanie na 30.06.2024 r.			
	Limit [zł]	os.	Efektywność		Zobowiązania wg umów zawartych			
			osób	%	[zł]	os.	w tym efekt.	
							Os.	%
Poradnictwo zawodowe i/lub Pośrednictwo pracy, w tym IPD	-	25	-	-	-	0	-	-
Roboty publiczne	210 000,00	10	8	80,00	0,00	0	0	0
Stáže	138 000,00	10	9	90,00	0,00	0	0	0
Prace społecznie użyteczne	8 100,00	5	4	80,00	0,00	0	0	0
<b>Razem:</b>	<b>356 100,00</b>	<b>25</b>	<b>21</b>	<b>84,00</b>	<b>0,00</b>	<b>0</b>	<b>0</b>	<b>0</b>

Źródło: dane własne PUP w Sokółce

#### 6.4 „Grunt to praca (VII)”

W kwietniu 2024 r. Powiatowy Urząd Pracy w Sokółce opracował i skierował do MRPiPS wnioski o przyznanie dodatkowych środków z rezerwy Funduszu Pracy na realizację programu pn. „**Grunt to praca (VII)**” skierowanego do osób bezrobotnych w regionach wysokiego bezrobocia.

*Celem programu jest aktywizacja zawodowa osób bezrobotnych, zarejestrowanych w Powiatowym Urzędzie Pracy w Sokółce, poprzez udzielenie kompleksowego wsparcia w wejściu na rynek pracy i w uzyskaniu zatrudnienia.*

Okres realizacji programu: **01.06. 2024 r. – 31.12.2024 r.**

Wartość programu: **222 072,00 zł.**

**Tabela 41.** Plan i wykonanie programu "Grunt to praca (VII)"

Formy wsparcia	Plan na 2024				Wykonanie na 30.06.2024 r.			
	Limit [zł]	os.	Efektywność		Zobowiązania wg umów zawartych			
			osób	%	[zł]	os.	w tym efekt.	
							Os.	%
Poradnictwo zawodowe i/lub Pośrednictwo pracy, w tym IPD	-	18	-	-	-	0	-	-
Roboty publiczne	108 501,00	6	5	83,33	0,00	0	0	0
Stáže	71 300,00	6	5	83,33	0,00	0	0	0
Prace interwencyjne	39 031,00	4	4	100,00	0,00	0	0	0
Prace społecznie użyteczne	3 240,00	2	1	50,00	0,00	0	0	0
<b>Razem:</b>	<b>222 072,00</b>	<b>18</b>	<b>15</b>	<b>83,33</b>	<b>0,00</b>	<b>0</b>	<b>0</b>	<b>0</b>

Źródło: dane własne PUP w Sokółce

## 6.5 „Integracja – Aktywizacja”

W kwietniu 2024 r. Powiatowy Urząd Pracy w Sokółce opracował i skierował do MRPiPS wnioski o przyznanie dodatkowych środków z rezerwy Funduszu Pracy na realizację programu pn. „**Integracja - Aktywizacja**” skierowanego do osób długotrwale bezrobotnych.

*Celem programu jest aktywizacja zawodowa osób bezrobotnych, zarejestrowanych w Powiatowym Urzędzie Pracy w Sokółce, poprzez udzielenie kompleksowego wsparcia w wejściu na rynek pracy i w uzyskaniu zatrudnienia.*

Okres realizacji programu: **01.06. 2024 r. – 31.12.2024 r.**

Wartość programu: **183 317,00 zł.**

**Tabela 42.** Plan i wykonanie programu "Integracja – Aktywizacja"

Formy wsparcia	Plan na 2024				Wykonanie na 30.06.2024 r.			
	Limit [zł]	os.	Efektywność		Zobowiązania wg umów zawartych			
			osób	%	[zł]	os.	w tym efekt.	
							Os.	%
Poradnictwo zawodowe i/lub Pośrednictwo pracy, w tym IPD	-	13	-	-	-	0	-	-
Roboty publiczne	94 500,00	5	4	75,00	0,00	0	0	0
Stáže	55 200,00	4	3	80,00	0,00	0	0	0
Prace interwencyjne	33 617,00	4	3	100,00	0,00	0	0	0
<b>Razem:</b>	<b>183 317,00</b>	<b>13</b>	<b>11</b>	<b>84,00</b>	<b>0,00</b>	<b>0</b>	<b>0</b>	<b>0</b>

Źródło: dane własne PUP w Sokółce



## 6.6 „Nowe horyzonty (II)”

W kwietniu 2024 r. Powiatowy Urząd Pracy w Sokółce opracował i skierował do MRPiPS wnioski o przyznanie dodatkowych środków z rezerwy Funduszu Pracy na realizację programu pn. „**Nowe horyzonty (II)**” skierowanego do osób bezrobotnych z niskimi kwalifikacjami (nieposiadających świadectwa dojrzałości) lub bezrobotnych bez kwalifikacji zawodowych.

*Celem programu jest aktywizacja zawodowa osób bezrobotnych, zarejestrowanych w Powiatowym Urzędzie Pracy w Sokółce, poprzez udzielenie kompleksowego wsparcia w wejściu na rynek pracy i w uzyskaniu zatrudnienia.*

Okres realizacji programu: **01.06. 2024 r. – 31.12.2024 r.**

Wartość programu: **109 216,00 zł.**

**Tabela 43.** Plan i wykonanie programu "Nowe horyzonty (II)"

Formy wsparcia	Plan na 2024				Wykonanie na 30.06.2024 r.			
	Limit [zł]	os.	Efektywność		Zobowiązania wg umów zawartych			
			osób	%	[zł]	os.	w tym efekt.	
							Os.	%
Poradnictwo zawodowe i/lub Pośrednictwo pracy, w tym IPD	-	8	-	-	-	0	-	-
Roboty publiczne	59 500,00	3	3	100,00	0,00	0	0	0
Stáže	34 500,00	3	2	66,67	0,00	0	0	0
Bon szkoleniowy	15 216,00	2	2	100,00	0,00	0	0	0
<b>Razem:</b>	<b>109 216,00</b>	<b>8</b>	<b>11</b>	<b>87,50</b>	<b>0,00</b>	<b>0</b>	<b>0</b>	<b>0</b>

Źródło: dane własne PUP w Sokółce

## 6.7 „Nowa droga (V)”

W kwietniu 2024 r. Powiatowy Urząd Pracy w Sokółce opracował i skierował do MRPiPS wnioski o przyznanie dodatkowych środków z rezerwy Funduszu Pracy na realizację programu pn. „**Nowa droga (V)**” skierowanego do osób bezrobotnych zamieszkujących na wsi.

*Celem programu jest aktywizacja zawodowa osób bezrobotnych, zarejestrowanych w Powiatowym Urzędzie Pracy w Sokółce, poprzez udzielenie kompleksowego wsparcia w wejściu na rynek pracy i w uzyskaniu zatrudnienia.*

Okres realizacji programu: **01.06. 2024 r. – 31.12.2024 r.**

Wartość programu: **71 195,00 zł.**

**Tabela 44.** Plan i wykonanie programu "Nowa droga (V)"

Formy wsparcia	Plan na 2024				Wykonanie na 30.06.2024 r.			
	Limit [zł]	os.	Efektywność		Zobowiązania wg umów zawartych			
			osób	%	[zł]	os.	w tym efekt.	
							Os.	%
Poradnictwo zawodowe i/lub Pośrednictwo pracy, w tym IPD	-	5	-	-	-	1	-	-
Roboty publiczne	59 369,00	3	3	100,00	0,00	0	0	0
Prace interwencyjne	10 206,00	1	1	100,00	8 142,35	1	0	0
Prace społecznie użyteczne	1 620,00	1	1	100,00	0,00	0	0	0
<b>Razem:</b>	<b>71 195,00</b>	<b>5</b>	<b>5</b>	<b>100,00</b>	<b>8 142,35</b>	<b>1</b>	<b>0</b>	<b>0</b>

Źródło: dane własne PUP w Sokółce

**7. Plan i wydatki Funduszu Pracy, EFS+ i PFRON na finansowanie aktywnych form w ramach programów na rzecz promocji zatrudnienia, łagodzenia skutków bezrobocia i aktywizacji zawodowej oraz instrumentów określonych ustawą COVID-19.**

**Tabela 45.** Plan i wykonanie Funduszu Pracy, EFS+ i PFRON.

Rodzaj wydatków		Plan na 2024 [zł]	Zaangażowanie wg stanu na 30.06.2024 r. [zł]
1. Zasiłki dla bezrobotnych ze składkami		-	2 599 891,76
2. Dodatki aktywizacyjne		-	182 161,20
3. Składki na ubezpieczenia społeczne rolników		-	0,00
<b>RAZEM (1-3):</b>		<b>-</b>	<b>2 782 052,96</b>
4. Programy na rzecz promocji zatrudnienia – OGÓŁEM		<b>9 618 295,45</b>	<b>7 076 950,72</b>
z tego:	Szkolenia	367 294,20	190 523,52
	Dofinansowanie wyposażenia miejsca pracy	1 200 000,00	960 000,00
	Jednorazowe środki na podjęcie działalności gospodarczej	1 320 000,00	719 997,10
	Prace interwencyjne	616 554,00	361 396,80
	Staże	1 774 975,05	1 256 363,13
	Roboty publiczne	4 064 194,90	3 458 913,75
	Refundacja prac społecznie użytecznych	32 960,00	10 545,60
	Bon szkoleniowy	144 316,00	68 743,43
	Bon na zasiedlenie	88 001,30	44 000,00
	Finansowanie kosztów przejazdu	10 000,00	6 467,39
5. KFS		321 639,00	317 419,60
6. PFRON		565 500,00	113 100,00
<b>RAZEM (4-6):</b>		<b>10 505 434,45</b>	<b>7 507 470,32</b>
<b>RAZEM (1-6):</b>		<b>10 505 434,45</b>	<b>10 289 523,28</b>

Źródło: dane własne PUP w Sokółce

**Tabela 46.** Źródła finansowania aktywnych form przeciwdziałania bezrobociu w 2024 r.

Źródła finansowania	Limit [zł]
Algorytm	4 611 114,90
EFS+	4 065 280,55
„Aktywni (III)”	356 100,00
„Grunt to praca (VII)”	222 072,00
„Integracja – Aktywizacja”	183 317,00
„Nowe horyzonty (II)”	109 216,00
„Nowa droga (V)”	71 195,00
<b>Razem Fundusz Pracy:</b>	<b>9 618 295,45</b>
PFRON	565 500,00
KFS	321 639,00
<b>Razem:</b>	<b>10 505 434,45</b>

Źródło: dane własne PUP w Sokółce

## 8. Zadania realizowane na rzecz osób niepełnosprawnych.

W czerwcu 2024 r. w Powiatowym Urzędzie Pracy w Sokółce zarejestrowanych było 151 osób niepełnosprawnych, z tego 143 osoby ze statusem bezrobotnego, 8 osób poszukujących pracy. Zasitek dla bezrobotnych otrzymywało 16 osób niepełnosprawnych. Osoby niepełnosprawne – bezrobotne stanowiły ok. ~6,2 % ogółu zarejestrowanych bezrobotnych.

**Tabela 47.** Liczba zarejestrowanych osób niepełnosprawnych w latach 2021-2024 (stan na 30.06.2024).

Rok	Liczba zarejestrowanych niepełnosprawnych		
	poszukujących pracy	bezrobotnych ogółem	w tym pobierających zasitek
2021	6	136	7
2022	4	141	9
2023	4	144	11
I 2024	6	145	17
II 2024	7	148	17
III 2024	7	146	18
IV 2024	9	143	14
V 2024	8	142	17
VI 2024	8	143	16

Źródło: MRiPS-01 Sprawozdanie o rynku pracy

**Tabela 48. Aktywizacja osób niepełnosprawnych w 2024 r.**

Wyszczególnienie		Ogółem	w tym:	
			posiadające status bezrobotnego	poszukujące pracy nie pozostające w zatrudnieniu
<b>1.</b>	<b>Podjęcie pracy subsydiowanej z tego:</b>	<b>10</b>	<b>10</b>	<b>0</b>
	– prace interwencyjne	1	1	0
	– roboty publiczne	5	5	0
	– podjęcie działalności gospodarczej	0	0	0
	– doposażenie/wyposażenie stanowisk pracy	4	4	0
	– na miejscach pracy refundowanych ze środków PFRON w ramach doposażenia/wyposażenia stanowisk pracy	2	2	0
	– na miejscach pracy refundowanych ze środków FP	2	2	0
<b>2.</b>	<b>Praca niesubsydiowana w tym:</b>	<b>12</b>	<b>12</b>	<b>0</b>
	– prace sezonowe	11	11	0
	– podjęcie działalności gospodarczej	0	0	0
<b>3.</b>	<b>Rozpoczęcie:</b>	<b>2</b>	<b>2</b>	<b>0</b>
	– szkolenia/bonu szkoleniowego	0	0	0
	– stażu/bonu stażowego	2	2	0
	– prac społecznie użytecznych/w ramach PAI	0	0	0
<b>Razem:</b>		<b>24</b>	<b>24</b>	<b>0</b>

Źródło: dane własne PUP w Sokółce

## Spis tabel

Tabela 1. Liczba mieszkańców poszczególnych gmin powiatu.....	3
Tabela 2. Liczba osób bezrobotnych (w tys.) oraz stopa bezrobocia (w %).....	4
Tabela 3. Liczba osób bezrobotnych (w tys.) oraz stopa bezrobocia (w %). ....	5
Tabela 4. Liczba bezrobotnych w poszczególnych gminach powiatu sokólskiego. ....	7
Tabela 5. Stopa bezrobocia rejestrowanego w latach 2020-2024. ....	8
Tabela 6. „Napływ” do bezrobocia. ....	9
<b>Tabela 7. „Odptyw” z bezrobocia. ....</b>	<b>10</b>
Tabela 8. Bilans grup bezrobotnych będących w szczególnej sytuacji na rynku pracy w 2024 roku.....	11
Tabela 9. Liczba zarejestrowanych bezrobotnych wg wieku i czasu pozostawiania bez pracy	12
Tabela 10. Liczba zarejestrowanych kobiet. ....	12
Tabela 11. Struktura zarejestrowanych osób bezrobotnych wg poziomu wykształcenia.....	13
Tabela 12. Liczba zarejestrowanych bezrobotnych będących w szczególnej sytuacji na rynku pracy wg wieku i wykształcenia (stan na 30.06.2024 r.).....	13
Tabela 13. Liczba zarejestrowanych bezrobotnych wg stażu pracy i czasu pozostawiania bez pracy (stan na 30.06.2024 r.). ....	14
Tabela 14. Najliczniejsze grupy zawodowe wśród zarejestrowanych osób bezrobotnych. ....	15
Tabela 15. Liczba bezrobotnych mieszkańców wsi.....	16
Tabela 16. Bezrobotni w szczególnej sytuacji na rynku pracy. ....	17
Tabela 17. Liczba bezrobotnych wg uprawnień do zasiłku w gminach powiatu sokólskiego ..	18
Tabela 18. Liczba bezrobotnych wg uprawnień do zasiłku. ....	18
Tabela 19. Liczba rejestrujących się w urzędzie ze zwolnień z przyczyn zakładów pracy. ....	19
Tabela 20. Liczba miejsc pracy i miejsc aktywizacji zawodowej będąca w dyspozycji PUP. ....	20
Tabela 21. Liczba ofert pracy za granicą w ramach sieci EURES (stan na dzień 30.06.2024 r.). ....	21
Tabela 22. Liczba zarejestrowanych oświadczeń o powierzeniu wykonywania pracy cudzoziemcowi. ....	22
Tabela 23. Liczba zarejestrowanych oświadczeń o powierzeniu wykonywania pracy w podziale na państwa. ....	23
Tabela 24. Liczba złożonych wniosków o wydanie zezwolenia na pracę sezonową, wydanych zaświadczeń o wpisie do ewidencji wniosków, wydanych zezwoleń oraz wydanych decyzji umarzających postępowanie wobec złożonych wniosków w sprawie pracy sezonowej w podziale na miesiące. ....	23
Tabela 25. Liczba wydanych zaświadczeń o wpisie do ewidencji wniosków w sprawie pracy sezonowej oraz zezwoleń na pracę sezonową oraz wg. obywatelstwa cudzoziemca. ....	24
Tabela 26. Liczba wydanych zezwoleń na pracę sezonową. ....	24
Tabela 27. Liczba wydanych zezwoleń na pracę sezonową w podziale na państwa. ....	25
Tabela 28. Liczba powiadomień o powierzeniu wykonywania pracy obywatelom Ukrainy ....	26
Tabela 29. Liczba złożonych i wydanych informacji starosty na temat możliwości zaspokojenia potrzeb kadrowych podmiotu powierzającego wykonywanie pracy cudzoziemcom. ....	26
Tabela 30. Liczba podejmujących pracę (bez uwzględnienia staży, przygotowania zawodowego i prac społecznie użytecznych). ....	27
Tabela 31. Efektywność szkoleń zakończonych. ....	28
Tabela 32. Liczba osób objętych aktywizacją w formie stażu. ....	29
Tabela 33. Liczba osób zatrudnionych w ramach prac interwencyjnych. ....	30
Tabela 34. Liczba osób zatrudnionych w ramach robót publicznych. ....	31
Tabela 35. Refundacja kosztów przejazdu.....	33
Tabela 36. Liczba osób planowanych do aktywizacji w ramach prac społecznie użytecznych w 2024 r. ....	34
Tabela 37. Aktywizacja w postaci prac społecznie użytecznych. ....	34

Tabela 38. <i>Plan i wykonanie programu "Bez barier (VII)".</i> .....	36
Tabela 39. <i>Plan i wykonanie projektu „Wspieranie zatrudnienia w powiecie sokólskim (II)”</i> .	37
Tabela 40. <i>Plan i wykonanie programu "Aktywni (III)".</i> .....	38
Tabela 41. <i>Plan i wykonanie programu "Grunt to praca (VII)"</i> .....	39
Tabela 42. <i>Plan i wykonanie programu "Integracja – Aktywizacja”</i> .....	40
Tabela 43. <i>Plan i wykonanie programu "Nowe horyzonty (II)”</i> .....	41
Tabela 44. <i>Plan i wykonanie programu "Nowa droga (V)”</i> .....	42
Tabela 45. <i>Plan i wykonanie Funduszu Pracy, EFS+ i PFRON.</i> .....	43
Tabela 46. <i>Źródła finansowania aktywnych form przeciwdziałania bezrobociu w 2024 r.</i> .....	43
Tabela 47. <i>Liczba zarejestrowanych osób niepełnosprawnych w latach 2021-2024 (stan na 30.06.2024).</i> .....	44
Tabela 48. <i>Aktywizacja osób niepełnosprawnych w 2024 r.</i> .....	45

#### Spis wykresów

Wykres 1. <b>Stopa bezrobocia w Polsce i Unii Europejskiej.</b> .....	6
Wykres 2. <i>Dynamika bezrobocia w latach 2019-2024.</i> .....	8
Wykres 3. <i>Udział bezrobotnych uprawnionych do zasiłku w gminach powiatu sokólskiego w stosunku do ogółu osób bezrobotnych uprawnionych do zasiłku.</i> .....	19
Wykres 4. <i>Struktura zadań realizowanych w powiecie sokólskim w ramach podstawowych form aktywizacji zawodowej wg liczby uczestników (stan na 30.06.2024 r.).</i> .....	35

#### Spis rysunków

Rysunek 1. <i>Gminy należące do powiatu sokólskiego.</i> .....	3
--	---

Publikacja powstała w oparciu o informacje sporządzone przez poszczególne komórki organizacyjne Powiatowego Urzędu Pracy w Sokółce.

Kopiowanie i rozpowszechnianie wyłącznie z podaniem źródła.

Sporządził: Dział Programów i Projektów PUP w Sokółce.

Krzysztof Aniśkiewicz  
Kierownik  
Działu Programów i  
Projektów

Zuzanna Lingo  
Specjalista ds. programów i  
projektów

Zatwierdził:

Z up. Starosty  
*M. Ejsmont*  
mgr Małgorzata Ejsmont  
DYREKTOR  
Powiatowego Urzędu Pracy w Sokółce

---

POWIATOWY URZĄD PRACY W SOKÓŁCE  
ul. Kryńska 40  
16-100 Sokółka  
tel. 85 722 90 10 fax 85 722 90 11 e-mail: [biso@praca.gov.pl](mailto:biso@praca.gov.pl)

FILIA PUP W DĄBROWIE BIAŁOSTOCKIEJ  
ul. Gen. Sulika 4a  
16-200 Dąbrowa Białostocka  
tel./fax 85 712 12 03, 85 712 66 55 e-mail: [bisoda@praca.gov.pl](mailto:bisoda@praca.gov.pl)