Powiatowy Urząd Pracy w Sokółce

INFORMACJA

o stanie bezrobocia i sytuacji na rynku pracy w powiecie sokólskim

PODSUMOWANIE 2021

SPIS TREŚCI

1. WSTĘP 3
2. POZIOM I DYNAMIKA BEZROBOCIA. 6
2.1 POZIOM BEZROBOCIA REJESTROWANEGO. 6
2.2 ANALIZA DYNAMIKI I STRUKTURY BEZROBOCIA. 7
3. WYBRANE KATEGORIE BEZROBOTNYCH. 11
3.1 ZAREJESTROWANI BEZROBOTNI WG WIEKU I CZASU POZOSTAWANIA BEZ PRACY. 11
3.2 BEZROBOTNE KOBIETY. 12
3.3 ZAREJESTROWANI BEZROBOTNI WG POZIOMU WYKSZTAŁCENIA. 12
3.4 BEZROBOTNI WG STAŻU PRACY I CZASU POZOSTAWANIA BEZ PRACY. 13
3.5 BEZROBOTNI WG GRUP ZAWODOWYCH, SPECJALNOŚCI. 13
3.6 BEZROBOTNI MIESZKAŃCY WSI 15
3.7 BEZROBOTNI WG GRUP BĘDĄCYCH W SZCZEGÓLNEJ SYTUACJI NA RYNKU PRACY. 15
3.8 BEZROBOTNI WG UPRAWNIEŃ DO ZASIŁKU, DODATKU AKTYWIZACYJNEGO. 16
3.9 BEZROBOTNI ZWOLNIENI Z PRZYCZYN ZAKŁADU PRACY. 18
4. USŁUGI RYNKU PRACY REALIZOWANE PRZEZ PUP W SOKÓŁCE. 19
4.1 POŚREDNICTWO PRACY. 19
4.2 PORADNICTWO ZAWODOWE. 26
4.3 ORGANIZACJA SZKOLEŃ. 27
5. INSTRUMENTY RYNKU PRACY REALIZOWANE PRZEZ PUP W SOKÓŁCE. 29
5.1 KSZTAŁCENIE USTAWICZNE PRACOWNIKÓW I PRACODAWCÓW. 29
5.2 AKTYWIZACJA ZAWODOWA OSÓB BEZROBOTNYCH W RAMACH STAŻU. 29
5.3 PRACE INTERWENCYJNE 30
5.4 ROBOTY PUBLICZNE. 31
5.5 JEDNORAZOWE ŚRODKI NA PODJĘCIE DZIAŁALNOŚCI GOSPODARCZEJ. 32
5.6 REFUNDACJA KOSZTÓW WYPOSAŻENIA/DOPOSAŻENIA STANOWISKA PRACY. 34
5.7 BON NA ZASIEDLENIE. 35
5.8 PRACE SPOŁECZNIE UŻYTECZNE. 36
5.9 STRUKTURA ZADAŃ REALIZOWANYCH PRZEZ POWIATOWY URZĄD PRACY W SOKÓŁCE. 37
6. PROGRAMY I PROJEKTY REALIZOWANE ZE ŚRODKÓW EUROPEJSKIEGO FUNDUSZU SPOŁECZNEGO, REZERWY MRPIPS I INNYCH ŹRÓDEŁ ZEWNĘTRZNYCH 38
6.1 „AKTYWIZACJA OSÓB MŁODYCH POZOSTAJĄCYCH BEZ PRACY W POWIECIE SOKÓLSKIM (VI)”. 38
6.2 „KLUCZ DO ZMIAN (VI)”. 40
6.3 „GRUNT TO PRACA (III)” 42
6.4 „GRUNT TO PRACA (IV)”. 43
6.5 „BEZ BARIER (V)”. 44
6.6 „AKTYWNI”. 45
6.7 „MŁODZI – WYKWALIFIKOWANI – PRACUJĄCY”. 46
6.8 ŚRODKI FUNDUSZU PRACY NA FINANSOWANIE ZADAŃ OKREŚLONYCH USTAWĄ COVID-19. 47
7. PLAN I WYDATKI FUNDUSZU PRACY, EFS I PFRON NA FINANSOWANIE AKTYWNYCH FORM W RAMACH PROGRAMÓW NA RZECZ PROMOCJI ZATRUDNIENIA, ŁAGODZENIA SKUTKÓW BEZROBOCIA I AKTYWIZACJI ZAWODOWEJ ORAZ INSTRUMENTÓW OKREŚLONYCH USTAWĄ COVID-19 48
8. ZADANIA REALIZOWANE NA RZECZ OSÓB NIEPEŁNOSPRAWNYCH. 50
SPIS TABEL 52
SPIS WYKRESÓW 53
SPIS RYSUNKÓW 53

1. Wstęp.

Powiat sokólski leży w wschodniej części województwa podlaskiego, na obszarze Wzgórz Sokólskich, będących częścią Niziny Północnopodlaskiej. Od strony wschodniej graniczy z Republiką Białorusi. Na tych terenach, poprzez Kanał Augustowski, Biebrza łączy dorzecze Niemna z dorzeczem Wisły. Powiat sokólski zajmuje powierzchnię 2055 km^2, co stanowi 10% obszaru województwa podlaskiego. W skład powiatu wchodzą jednostki miejsko-gminne: Sokółka, Dąbrowa Białostocka, Suchowola i Krynki, a także jednostki gminne: Janów, Korycin, Kuźnica, Nowy Dwór, Sidra i Szudziałowo. Powiat zamieszkuje 65 883 osoby.

Rysunek 1. *Gminy należące do powiatu sokólskiego.*

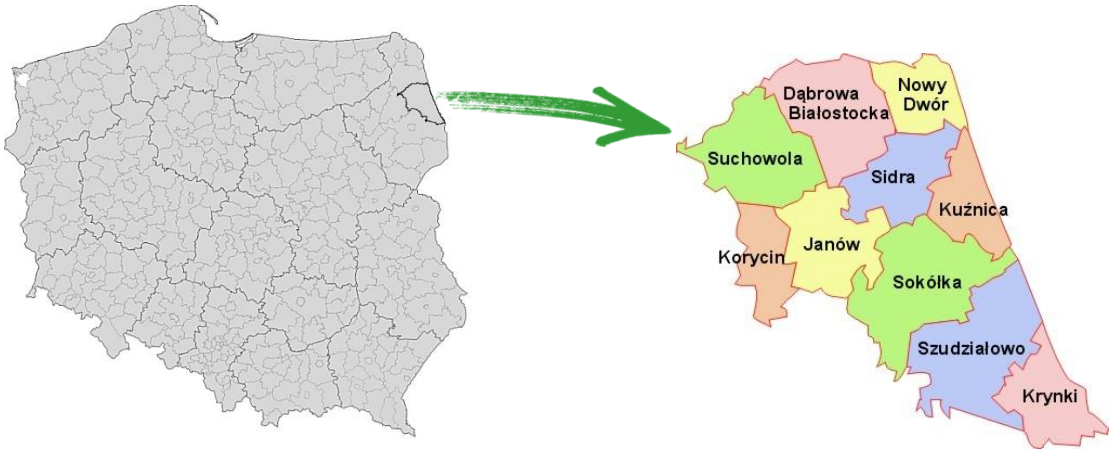

Źródło: Strona internetowa powiatu sokólskiego: http://www.sokolka-powiat.pl

Obszar	2 055 km^2
Liczba mieszkańców	65 883 OSOBY

Tabela 1. *Liczba osób bezrobotnych (w tys.) oraz stopa bezrobocia (w %).*

Wyszczególnienie	Liczba osób bezrobotnych zarejestrowanych (tys.)		Stopa bezrobocia (%)	
	stan na 31.12.2020r.	stan na 31.12.2021 r.	stan na 31.12.2020r.	stan na 31.12.2021 r.
POLSKA	1046,4	895,2	6,2	5,4
WOJ. PODLASKIE	37,8	33,4	7,8	7,0
POW. SOKÓLSKI	**2,9**	**2,7**	**10,7**	**9,9**

Źródło: http://psz.praca.gov.pl

Tabela 2. *Liczba osób bezrobotnych (w tys.) oraz stopa bezrobocia (w %).*

Wyszczególnienie	Liczba osób bezrobotnych zarejestrowanych (tys.)		Stopa bezrobocia		Grudzień 2020 – Grudzień 2021
	2020r.	2021 r.	2020r.	2021 r.	Wzrost (+) Spadek (-) w p.p.
	Grudzień	Grudzień	Grudzień	Grudzień	
Polska	**1046,4**	**895,2**	**6,2**	**5,4**	**-0,8**
województwo dolnośląskie	68,8	58,2	5,6	4,8	-0,8
województwo kujawsko - pomorskie	73,5	61,9	8,9	7,7	-1,2
województwo lubelskie	76,5	66,2	8,2	7,2	-1,0
województwo lubuskie	23,7	18,2	6,2	4,9	-1,3
województwo łódzkie	67,8	60,9	6,2	5,6	-0,6
województwo małopolskie	83,1	69,9	5,3	4,5	-0,8
województwo mazowieckie	146,4	129,2	5,2	4,6	-0,6
województwo opolskie	25,0	21,5	6,9	6,0	-0,9
województwo podkarpackie	87,3	77,5	9,1	8,2	-0,9
województwo pomorskie	56,2	47,7	5,9	5,1	-0,8
województwo śląskie	91,0	76,3	4,9	4,2	-0,7
województwo świętokrzyskie	44,9	38,0	8,5	7,3	-1,2
województwo warmińsko-mazurskie	51,5	42,6	10,1	8,6	-1,5
województwo wielkopolskie	61,0	49,9	3,7	3,1	-0,6
województwo zachodniopomorskie	52,0	43,4	8,3	7,1	-1,2
województwo podlaskie	**37,8**	**33,4**	**7,8**	**7,0**	**-0,8**
powiat augustowski	2,3	2,0	10,5	9,3	-1,2
powiat białostocki	5,0	4,5	9,4	8,4	-1,0
powiat bielski	1,2	0,9	5,0	3,6	-1,4
powiat grajewski	2,1	1,9	12,0	11,0	-1,0
powiat hajnowski	1,3	1,2	7,9	7,2	-0,7
powiat kolneński	2,3	2,2	14,2	13,8	-0,4
powiat łomżyński	1,2	0,9	5,9	4,5	-1,4
powiat moniecki	1,1	0,9	7,0	6,1	-0,9
powiat sejneński	1,1	1,1	13,2	11,8	-1,4
powiat siemiatycki	1,0	0,9	6,0	5,6	-0,4
powiat sokólski	**2,9**	**2,7**	**10,7**	**9,9**	**-0,8**
powiat suwalski	0,6	0,5	4,3	3,9	-0,4
powiat wysokomazowiecki	1,6	1,5	5,8	5,3	-0,5
powiat zambrowski	1,1	1,1	6,4	6,1	-0,3
m. Białystok	9,1	8,1	6,9	6,2	-0,7
m. Łomża	2,0	1,6	8,4	6,7	-1,7
m. Suwałki	1,8	1,4	6,1	5,0	-1,1

Źródło: http://stat.gov.pl

Wykres 1. *Stopa bezrobocia w Polsce i Unii Europejskiej.*

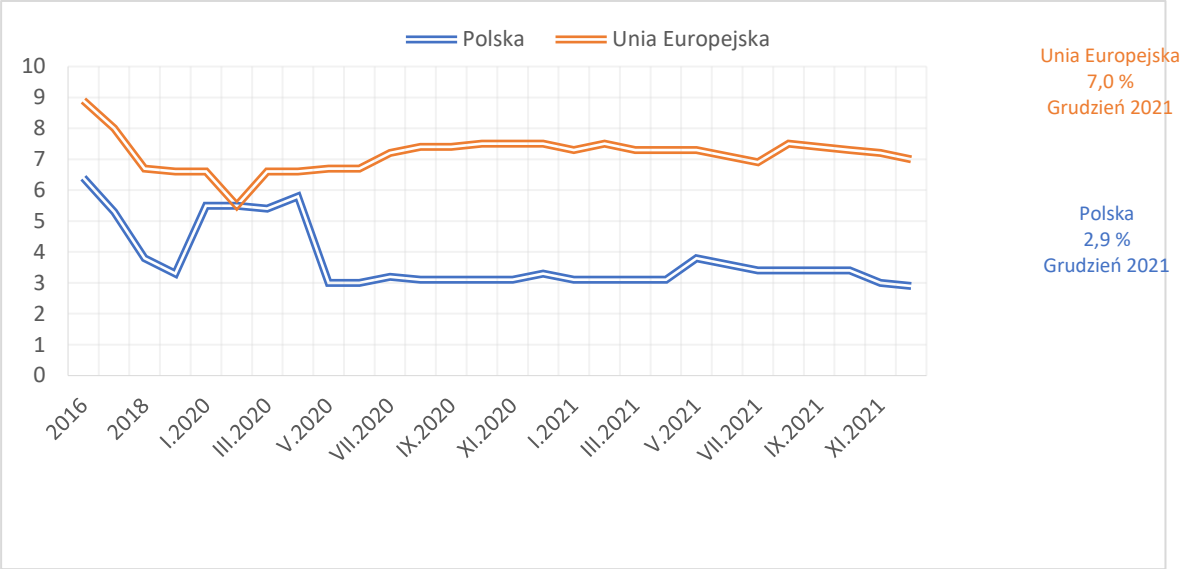

Źródło: ec.europa.eu, www.mpips.gov.pl

Według metodologii unijnej stopa bezrobocia oznacza procent siły roboczej, która nie znajduje zatrudnienia. Siła robocza to łączna liczba osób zatrudnionych i bezrobotnych. Analizując dane przedstawione na wykresie 1, w oparciu o przedstawioną definicję, należy stwierdzić, że w latach 2000 – VII.2008 stopa bezrobocia w Polsce (15,5%) była znacznie wyższa niż w Unii Europejskiej (9,2%). Od sierpnia 2008 roku obserwuje się zmiany z korzyścią dla Polski. Wówczas stopa bezrobocia dla obu obszarów waha się w przedziale od 6,6% do 10,9%. Od roku 2013 obserwuje się spadek stopy bezrobocia zarówno w Unii Europejskiej jak i w Polsce, przy czym dane dla Polski nadal są korzystniejsze w porównaniu z Unią Europejską.

Stopa bezrobocia w Polsce wg stanu na koniec 2021 roku wyniosła 2,9%, i była o 4,1 pp. niższa niż w Unii Europejskiej.

Należy jednak zwrócić uwagę na fakt, że Eurostat używa innej definicji i metodologii obliczania stopy bezrobocia niż GUS, stąd różnica w danych dla Polski. Wg GUS stopa bezrobocia na koniec 2021 roku wynosi 5,4 %, a wg Eurostat 2,9%.

2. Poziom i dynamika bezrobocia.

2.1 Poziom bezrobocia rejestrowanego.

Poziom bezrobocia oznacza liczbę osób bezrobotnych w danym okresie czasu, jest to tzw. zasób osób bezrobotnych, czyli stan badanej zbiorowości w określonym momencie, w tym przypadku na koniec okresu sprawozdawczego.

Dynamika bezrobocia to zmiany liczby bezrobotnych zarejestrowanych w czasie. Wskazują one natężenie zmian zjawiska bezrobocia w poszczególnych okresach w odniesieniu do okresów wcześniejszych.

Poziom bezrobocia w rejonie działania Powiatowego Urzędu Pracy w Sokółce wg stanu na koniec grudnia 2021 r. wyniósł **2660 osób**, w tym 1077 kobiety i był o 268 osób niższy od stanu z końca grudnia 2020 r. W stosunku do listopada 2021 r. stan bezrobocia w grudniu 2021 r. był wyższy o 13 osób.

Dane w tabeli 3 przedstawiają poziom bezrobocia w powiecie sokólskim w podziale na poszczególne gminy. Z danych zawartych w tabeli wynika, że największa liczba osób bezrobotnych jest w trzech miejskich ośrodkach powiatu tj. M i Gm. Sokółka, M i Gm. Dąbrowa Białostocka i M i Gm. Suchowola.

Tabela 3. *Liczba bezrobotnych w poszczególnych gminach powiatu sokólskiego.*

Lp.	Wyszczególnienie	Liczba bezrobotnych		
		XII.2020r.	XI.2021 r.	XII.2021 r.
1.	M i Gm. Sokółka	1048	950	945
2.	Gm. Janów	99	78	83
3.	Gm. Korycin	76	81	78
4.	M i Gm. Krynki	214	210	214
5.	Gm. Kuźnica	197	177	179
6.	Gm. Sidra	120	96	98
7.	Gm. Szudziałowo	155	155	153
8.	M i Gm. Dąbrowa Białostocka	581	499	501
9.	M i Gm. Suchowola	287	267	273
10.	Gm. Nowy Dwór	151	134	136
Ogółem powiat sokólski		**2928**	**2647**	**2660**

Źródło: MRiPS -01 Bezrobotni według gmin

W porównaniu do kraju i województwa podlaskiego rynek pracy w powiecie sokólskim charakteryzuje się wysoką stopą bezrobocia rejestrowanego na co wskazują dane zamieszczone w tabeli 4.

Tabela 4. *Stopa bezrobocia rejestrowanego w latach 2016-2021.*

Wyszczególnienie	Stopa bezrobocia															
	2017*	2018*	2019*	2020*	2021											
					I	II	III	IV	V	VI	VII	VIII	IX	X	XI	XII
POLSKA	6,6	5,8	5,2	6,2	6,5	6,5	6,4	6,3	6,1	5,9	5,8	5,8	5,6	5,5	5,4	5,4
WOJ. PODLASKIE	8,5	7,8	6,9	7,8	8,1	8,2	8,0	7,9	7,7	7,5	7,4	7,4	7,2	7,0	7,0	7,0
POWIAT SOKÓLSKI	**11,2**	**11,1**	**10,0**	**10,7**	**11,0**	**11,1**	**10,9**	**10,5**	**10,5**	**10,3**	**10,3**	**10,1**	**10,0**	**9,9**	**9,8**	**9,9**

* stopa po korekcie GUS

Źródło: http://stat.gov.pl

Stopa bezrobocia w powiecie sokólskim w latach 2017-2021 oscylowała w granicy od 11,2% (2017 r.) do 9,9% (XII. 2021 r.). Stopa bezrobocia rejestrowanego w powiecie sokólskim w grudniu 2021 r. była 2,9 pp. wyższa niż w województwie oraz o 4,4 pp. wyższa niż w kraju. W styczniu 2021 r. stopa bezrobocia wyniosła 11,0%. W lutym stopa bezrobocia wzrosła do 11,1% . W kolejnych miesiącach zanotowano tendencje spadkową stopy bezrobocia aż do listopada 2021 r. i wyniosła 9,8%. W grudniu 2021 r. odnotowano wzrost stopy bezrobocia o 0,1 pp. w porównaniu do poprzedniego miesiąca (9,8%)

Dane dotyczące stopy bezrobocia rejestrowanego w powiecie sokólskim na koniec grudnia 2021 r. były wyższe niż w województwie i kraju odpowiednio o 2,9 pp. i 4,5 pp.

2.2 Analiza dynamiki i struktury bezrobocia.

Wykres 2. *Dynamika bezrobocia w latach 2018-2021.*

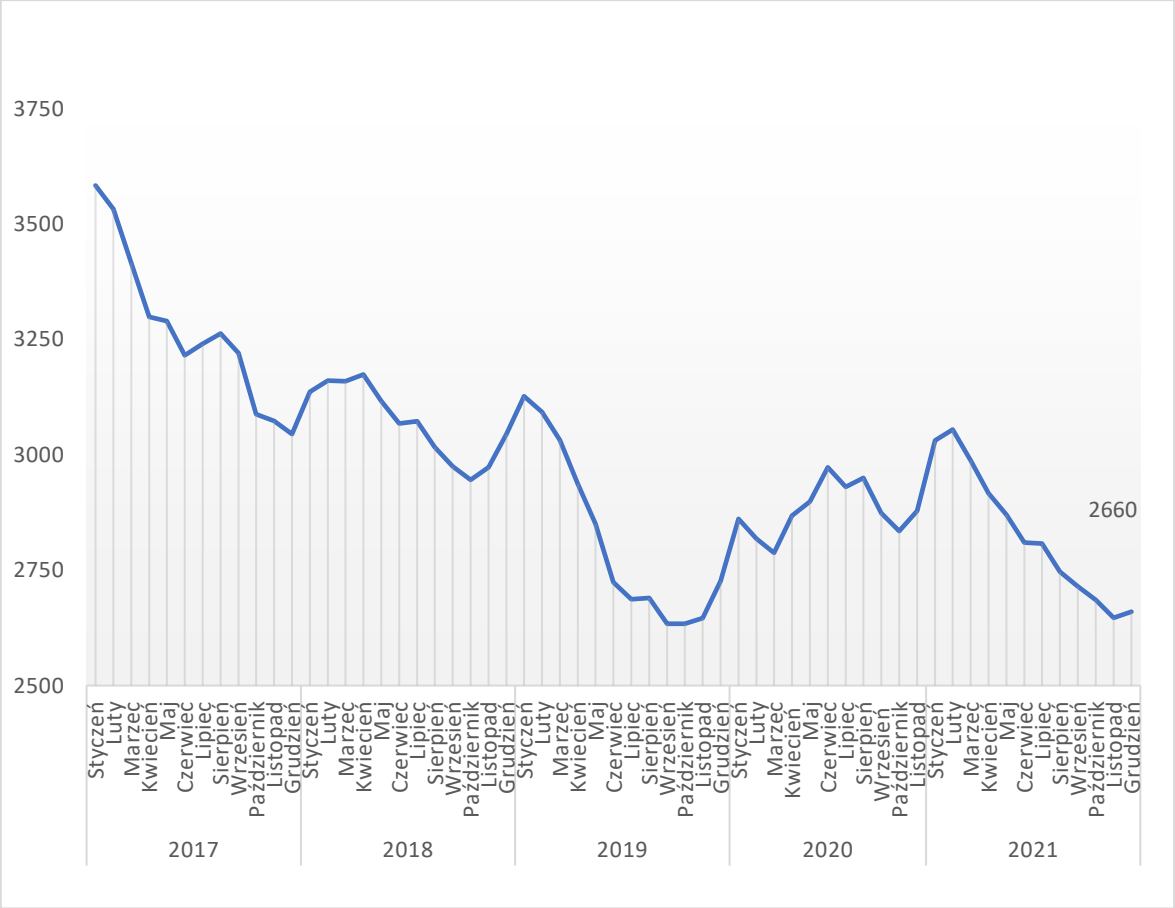

Źródło: opracowanie własne Powiatowego Urzędu Pracy w Sokółce

Analizując dynamikę poziomu bezrobocia w powiecie sokólskim w latach 2018-2021 należy stwierdzić, że wg stanu na koniec grudnia 2021 r. poziom bezrobocia zwiększył się w porównaniu do listopada 2021 r. o 13 osób.

Zmiany w poziomie bezrobocia stanowią efekt działania dwóch zmiennych zwanych "strumieniami" bezrobocia:

- *<u>napływ do bezrobocia</u> - liczba osób, które w danym okresie zostały zarejestrowane w urzędzie,*
- *<u>odpływ z bezrobocia</u> - liczba osób, które w badanym okresie zostały z różnych przyczyn wyłączone z ewidencji osób bezrobotnych urzędu.*

Dane zawarte w poniższych tabelach 5 i 6 przedstawiają zmiany w poziomie bezrobocia, dotyczące zjawiska napływu i odpływu osób bezrobotnych.

Tabela 5. *„Napływ" do bezrobocia.*

Miesiąc	Ogółem rejestrujący się w PUP w:			w tym z prawem do zasiłku			
						w tym zarejestrowani:	
	2020r.	2021r.		2020r.	2021r.	po raz pierwszy	po raz kolejny
		ogółem	w tym pierwszy raz				
Styczeń	308	226	38	73	51	6	45
Luty	197	176	41	54	46	3	43
Marzec	160	165	42	29	50	6	44
Kwiecień	188	138	24	61	51	3	48
Maj	163	156	50	50	54	14	40
Czerwiec	194	159	29	52	46	4	42
Lipiec	185	203	44	50	53	3	50
Sierpień	198	175	22	47	40	1	39
Wrzesień	187	225	66	41	37	5	32
Październik	176	201	39	35	38	1	37
Listopad	180	185	26	40	43	6	37
Grudzień	223	205	29	32	54	1	53
Suma:	**2359**	**2214**	**450**	**564**	**563**	**53**	**510**

Źródło: MRiPS-01 Sprawozdanie o rynku pracy

„Napływ" do bezrobocia w grudniu 2021 r. wyniósł 205 osób, w tym 29 osób zarejestrowało się po raz pierwszy. Spośród rejestrujących się w grudniu 54 osoby to bezrobotni z prawem do zasiłku, z czego 1 osoba to bezrobotny rejestrujący się po raz pierwszy i 53 osoby to bezrobotni rejestrujący się po raz kolejny.

,,Napływ" do bezrobocia w 2021 r. wyniósł 2214 osób, w tym 450 osób zarejestrowało się po raz pierwszy. Spośród rejestrujących się, 563 osoby to bezrobotni z prawem do zasiłku, z czego 53 osoby to bezrobotni rejestrujący się po raz pierwszy i 510 osób to bezrobotni rejestrujący się po raz kolejny.

Analizując dane z 2021 r. w porównaniu z danymi z 2020 r. należy stwierdzić spadek liczby osób rejestrujących się o 145 osób oraz spadek liczby osób z prawem do zasiłku o 1 osobę.

Tabela 6. *„Odpływ" z bezrobocia.*

Liczba osób bezrobotnych wyłączonych z ewidencji	stan na 31.12.2020r.	kumulatywnie 2020 rok	stan na 31.12.2021 r.	kumulatywnie 2021 rok
Ogółem, w tym w związku z:	**174**	**1940**	**192**	**2262**
* podjęciem pracy, w tym:	**130**	**1150**	**125**	**1331**
- pracy sezonowej	69	476	57	548
- działalności gospodarczej	0	42	1	45
- pracy stałej	47	373	39	428
- prac interwencyjnych	1	68	1	54
- robót publicznych	5	113	8	158
- podjęcie działalności gospodarczej w ramach FP	0	35	6	48
- z refundacją kosztów zatrudnienia (wyposażenie/doposażenie stan.)	4	36	13	45
- podjęcie pracy w ramach bonu na zasiedlenie	2	5	0	6
- inne (ZUS, PFRON)	2	2	0	0
* niepotwierdzeniem gotowości do pracy	**9**	**131**	**21**	216
* z innych przyczyn, w tym:	**35**	**659**	**46**	872
- rozpoczęciem szkolenia	1	40	0	45
- rozpoczęcia stażu	3	152	5	183
- rozpoczęcie prac społecznie użytecznych	0	12	0	17
- skierowaniem do działań aktywizacyjnych	0	0	0	0
- odmowy przyjęcia propozycji pracy, uczestnictwa w programie aktywizacji	5	31	5	38
- rezygnacją ze statusu bezrobotnego	5	174	6	124
- podjęciem nauki	1	3	0	18
- osiągniecie wieku emerytalnego	5	50	5	61
- nabyciem praw emerytalnych, rentowych	1	17	1	19
- nabycie prawa do świadczenia przedemerytalnego	0	14	5	33
- zmianą adresu, aresztowaniem, zgonem i innymi przyczynami	14	166	19	177

Źródło: MRiPS-01 Sprawozdanie o rynku pracy

„Odpływ" z bezrobocia w grudniu 2021 r. wyniósł 192 osób, w tym 125 osób zostało wyłączone z ewidencji z powodu podjęcia pracy, 21 osób z powodu niepotwierdzenia gotowości do pracy, a 46 osoby z innych przyczyn.

Analizując dane z 2021 r. w porównaniu z danymi z 2020 r. należy stwierdzić, że:

- zwiększyła się liczba osób wyłączonych z rejestru bezrobotnych o 322 osoby,
- z tytułu niepotwierdzenia gotowości do pracy wyłączono 216 osób, tj. o 85 osób więcej, a w związku z podjęciem pracy 1331 osób, tj. o 181 osób więcej.

Spośród osób zarejestrowanych w Powiatowym Urzędzie Pracy w Sokółce w 2021r. o wyjeździe za granicę poinformowało 49 osób bezrobotnych, z czego 21 osób oświadczyło, iż celem wyjazdu jest podjęcie pracy.

Tabela 7. *Bilans grup bezrobotnych będących w szczególnej sytuacji na rynku pracy w 2021 roku.*

	Wyszczególnienie	Liczba osób bezrobotnych			
		w tym:			długotrwale bezrobotnych
		do 30 r.ż.	do 25 r.ż.	pow. 50 r.ż.	
		I-XII	I - XII	I - XII	I - XII
1.	**Stan na koniec XII 2020r.**	**773**	**398**	**818**	**1977**
2.	Liczba zarejestrowanych w miesiącu	1042	618	394	964
3.	Liczba osób objętych poradnictwem zawodowym (w tym porada indywidualna, grupowa; grupowa informacja zawodowa)	204	121	52	166
4.	Liczba wyłączonych z ewidencji bezrobotnych ogółem, z tego:	1012	598	449	1043
	- podjęcie pracy niesubsydiowanej w tym:	493	288	137	403
	* sezonowej	247	141	82	221
	- podjęcia pracy subsydiowanej, w tym:	131	62	51	72
	* prace interwencyjne	18	11	13	18
	* roboty publiczne	54	24	34	30
	* podjęcie działalności gospodarczej	25	7	1	11
	* refundacja kosztów zatrudnienia bezrobotnego (wyposażenie/doposażenie)	27	24	4	13
	* bon na zasiedlenie	10	5	X	1
	* inne (ZUS, PFRON)	0	0	0	0
	- rozpoczęcie szkolenia	28	21	4	28
	- rozpoczęcie stażu	112	79	18	74
	- rozpoczęcie działań aktywizacyjnych	0	0	0	0
	- odmowy przyjęcia propozycji pracy, udziału w aktyw. Programach	12	5	4	25
	- niepotwierdzenie gotowości do pracy	107	62	35	117
	- rozpoczęcie prac społecznie użytecznych	1	1	5	16
	- rezygnacji ze statusu bezrobotnego	49	27	26	87
	- podjęcia nauki	18	18	0	2
	- osiągnięcia wieku emerytalnego	X	X	68	58
	- nabycia praw emerytalno – rentowych	3	1	13	7
	- nabycie prawa do świadczeń przedemeryt.	X	X	33	1
	- inne [wyjazd za granicę, zgon, itd.]	49	23	60	153
5.	Utrata uprawnień z tytułu wieku	64	62	X	X
6.	**Stan na koniec XII 2021r.**	**628**	**324**	**763**	**1895**

Źródło: dane własne Powiatowego Urzędu Pracy w Sokółce, MRPiT-01 Sprawozdanie o rynku pracy

3. Wybrane kategorie bezrobotnych.

Powiatowy Urząd Pracy w Sokółce na podstawie danych będących w dyspozycji urzędu prowadzi analizy poszczególnych grup bezrobotnych, według różnych kryteriów danego zbioru m.in. takich jak wiek, płeć, poziom wykształcenia, prawo do zasiłku, miejsce zamieszkania, czy też ze względu na posiadanie statusu osoby bezrobotnej będącej w szczególnej sytuacji na rynku pracy.

3.1 Zarejestrowani bezrobotni wg wieku i czasu pozostawania bez pracy.

Tabela 8. *Liczba zarejestrowanych bezrobotnych wg wieku i czasu pozostawiania bez pracy (stan na 31.12.2021 r.).*

Wiek	Liczba bezrobotnych ogółem		z tego wg czasu pozostawania bez pracy (w miesiącach)			
	razem	% ogółu bezrobotnych	do 6	6-12	12-24	pow. 24
- do 25 lat	324	12,2	165	46	68	45
- 25-34	663	24,9	187	91	126	259
- 35-44	621	23,3	148	91	107	275
- 45-54	564	21,2	104	74	81	305
- 55-59	267	10,1	35	30	48	154
- 60 i powyżej	221	8,3	18	18	28	157
Ogółem	**2660**	**100,0%**	**24,7%**	**13,2%**	**17,2%**	**44,9%**

Źródło: załącznik nr 1 do MRiPS-01 Bezrobotni oraz poszukujący pracy według czasu pozostawania bez pracy, wieku, poziomu wykształcenia i stażu pracy

Najliczniejszą grupę bezrobotnych stanowili bezrobotni w wieku 25 – 34 lata – 24,9% ogółu zarejestrowanych, tj. 663 osób i w wieku 35 – 44 lata – 23,3% ogółu zarejestrowanych, tj. 621 osób.

3.2 Bezrobotne kobiety.

Wg stanu na koniec grudnia 2021 r. na 2660 zarejestrowanych osób bezrobotnych, liczba kobiet wynosiła 1077, co stanowiło 40,5% ogółu zarejestrowanych bezrobotnych. W porównaniu do grudnia 2020 r. liczba bezrobotnych, jest niższa o 124 osoby.

Tabela 9. *Liczba zarejestrowanych kobiet.*

Miesiąc/rok	Ogółem kobiety	% ogółu bezrobotnych
XII 2020	**1201**	**41,0**
I 2021	1252	41,3
II 2021	1253	41,0
III 2021	1225	41,0
IV 2021	1207	41,3
V 2021	1173	40,9
IV 2021	1147	40,8
VII2021	1160	41,3
VIII 2021	1125	40,9
IX 2021	1090	40,1
X 2021	1080	40,2
XI 2021	1074	40,1
XII 2021	**1077**	**40,5**

Źródło: MRiPS-01 Sprawozdanie o rynku pracy

3.3 Zarejestrowani bezrobotni wg poziomu wykształcenia.

Tabela 10. *Struktura zarejestrowanych osób bezrobotnych wg poziomu wykształcenia*.

Wyszczególnienie	Stan na 31.12.2020r.	%	Stan na 31.21.2021r.	%
Liczba bezrobotnych ogółem, w tym z wykształceniem:	2928	**100**	2660	**100**
– gimnazjalne i poniżej	861	**29,4**	810	**30,5**
– zasadniczym zawodowym	758	**25,9**	703	**26,4**
– policealnym i średnim zawodowym	678	**23,1**	619	**23,2**
– średnim ogólnokształcącym	406	**13,9**	345	**13,0**
– wyższym	225	**7,7**	183	**6,9**

Źródło: Załącznik nr 1 do MRiPS-01 Bezrobotni oraz poszukujący pracy według czasu pozostawania bez pracy, wieku, poziomu wykształcenia i stażu pracy

Najliczniejszą grupę bezrobotnych stanowili bezrobotni z wykształceniem gimnazjalnym i poniżej – 30,5% ogółu zarejestrowanych, tj. 810 osób i z wykształceniem zasadniczym zawodowym – 26,4% ogółu zarejestrowanych, tj. 703 osób. Porównując dane z grudnia 2021 r. ze stanem z końca grudnia 2020 r. należy stwierdzić, że nadal najliczniejszymi grupami osób bezrobotnych pod względem wykształcenia są osoby z wykształceniem gimnazjalnym i poniżej oraz zasadniczym zawodowym.

Najmniej liczną grupą w analizowanym okresie są osoby posiadające wykształcenie wyższe. Stanowią one odpowiednio 6,9% stan na 31.12.2021 r. i 7,7 % stan na 31.12.2020 r.

Tabela 11. *Liczba zarejestrowanych bezrobotnych wg wieku i wykształcenia (stan na 31.12.2021 r.).*

Wyszczególnienie	**Wiek**			
Wykształcenie	**do 25 lat**	**25-30 lat**	**30-50 lat**	**pow. 50 lat**
– **gimnazjalne i poniżej**	69	146	325	283
– **zasadniczym zawodowym**	53	88	252	315
– **policealnym i średnim zawodowym**	120	201	228	109
– **średnim ogólnokształcącym**	72	152	120	44
– **wyższym**	10	41	94	12

Źródło: Załącznik nr 1 do MRiPS-01 Bezrobotni oraz poszukujący pracy według czasu pozostawania bez pracy, wieku, poziomu wykształcenia i stażu pracy

3.4 Bezrobotni wg stażu pracy i czasu pozostawania bez pracy.

Tabela 12. *Liczba zarejestrowanych bezrobotnych wg stażu pracy i czasu pozostawania bez pracy (stan na 31.12.2021r.).*

Staż pracy w latach	**Liczba bezrobotnych**		**Czas pozostawania bez pracy (w miesiącach)**			
	ogółem	**w tym kobiety**	**od 1 – 6**	**6 – 12**	**12 – 24**	**pow. 24**
			ogółem osób			
do 1 roku	601	313	166	70	102	263
1 – 5	721	280	192	103	139	287
5 – 10	334	110	84	46	53	151
10 – 20	312	100	64	46	57	145
20 – 30	132	35	26	24	23	59
30 i pow.	45	8	11	9	8	17
bez stażu	515	231	114	52	76	273
Razem:	**2660**	**1077**	**661**	**350**	**458**	**1195**
Struktura	**100%**	**40,5%**	**24,7%**	**13,2%**	**17,2%**	**44,9%**

Źródło: Załącznik nr 1 do MRiPS-01 Bezrobotni oraz poszukujący pracy według czasu pozostawania bez pracy, wieku, poziomu wykształcenia i stażu pracy

Największą grupę bezrobotnych stanowią: bezrobotni o stażu pracy od 1 roku do 5 lat (721 os.) – 27,1%, bezrobotni o stażu do 1 roku (601 os.) – 22,6% oraz bezrobotni bez stażu pracy (515os.) – 19,4% ogółu bezrobotnych.

3.5 Bezrobotni wg grup zawodowych, specjalności.

Najliczniejszą grupę wśród osób zarejestrowanych stanowią bezrobotni bez zawodu. Grupa bez zawodu obejmuje osoby niespełniające jednocześnie dwóch warunków (definicja ta wynika z załącznika do sprawozdania MRiPS-01):

- nie posiadające kwalifikacji do wykonywania jakiegokolwiek zawodu poświadczonych świadectwem (dyplomem) ukończenia kształcenia szkolnego o charakterze zawodowym lub dyplomem potwierdzającym kwalifikacje zawodowe lub świadectwem czeladniczym,
- nieposiadające udokumentowanej ciągłości pracy w okresie minimum 6 miesięcy w tym samym zawodzie.

Wg stanu na 31.12.2021 r. liczba osób bezrobotnych bez zawodu wynosiła 462 osób (17,4% ogółu bezrobotnych), w tym 204 kobiet.

Poniższa tabela przedstawia pozostałe grupy zawodów występujące wśród osób bezrobotnych zarejestrowanych w Powiatowym Urzędzie Pracy w Sokółce.

Tabela 13. *Najliczniejsze grupy zawodowe wśród zarejestrowanych osób bezrobotnych.*

Elementarne grupy zawodów	Kod	Liczba bezrobotnych
Sprzedawca	522301	128
Pomocniczy robotnik budowlany	931301	78
Ślusarz	722204	71
Rolnik	613003	66
Stolarz	752205	58
Krawiec	753105	56
Kucharz	512001	56
Technik rolnik	314207	49
Mechanik – operator pojazdów i maszyn rolniczych	834103	48
Robotnik gospodarczy	515303	42
Murarz	711202	38
Technik ekonomista	331403	37
Sprzątaczka biurowa	911207	35
Technik mechanik	311504	32
Mechanik pojazdów samochodowych	723103	32
Robotnik leśny	621002	24
Technik żywienia i usług gastronomicznych	343404	23
Fryzjer	514101	23
Specjalista administracji publicznej	242217	22
Pomocniczy robotnik drogowy	931205	22
Technik informatyk	351203	21
Pozostali rolnicy upraw polowych	611190	21
Tokarz w metalu	722314	19
Pomocniczy robotnik w przemyśle przetwórczym	932911	18
Stolarz meblowy	752208	18
Technik technologii drewna	311922	18
Piekarz	751204	18
Cukiernik	751201	17
Pozostali masarze, robotnicy w przetwórstwie ryb i pokrewni	751190	16
Pozostali pracownicy obsługi biurowej	411090	15
Technik budownictwa	311204	15
Technik hotelarstwa	422402	15
Kierowca samochodu ciężarowego	833203	14
Pedagog	235921	14
Ekonomista	263102	14
Malarz budowlany	713102	14
Technik prac biurowych	411004	13
Magazynier	432103	13
Hydraulik	712601	12
Pilarz	817210	12
Pomoc kuchenna	941201	12
Kierowca ciągnika rolniczego	834101	11
Pozostali mechanicy maszyn i urządzeń rolniczych i przemysłowych	723390	11
Technik mechanizacji rolnictwa	311512	11
Technik administracji	334306	11
Pozostali mechanicy pojazdów samochodowych	723190	11
Mechanik maszyn i urządzeń budowlanych i melioracyjnych	723303	10
Spawacz	721204	10
Technik handlowiec	522305	10
Technik usług fryzjerskich	514105	10
Kelner	513101	10

Źródło: Załącznik nr 3 do Sprawozdania MRiPS-01

3.6 Bezrobotni mieszkańcy wsi.

Na koniec grudnia 2021 r., na 2660 zarejestrowanych osób bezrobotnych, liczba bezrobotnych mieszkańców wsi wynosiła 1437 osób co stanowiło 54,0% ogółu zarejestrowanych bezrobotnych.

Tabela 14. *Liczba bezrobotnych mieszkańców wsi.*

Miesiąc/rok	Liczba bezrobotnych mieszkańców wsi	% ogółu bezrobotnych	w tym kobiety	% [liczba bezrobotnych kobiet ze wsi/ liczba bezrobotnych kobiet ogółem]
XII 2020	**1551**	**53,0**	**639**	**53,2**
I 2021	1585	52,3	652	52,1
II 2021	1601	52,4	654	52,2
III 2021	1572	52,6	632	51,6
IV 2021	1550	53,1	628	52,1
V 2021	1522	53,0	611	52,1
VI 2021	1495	53,2	601	52,4
VII 2021	1495	53,2	612	52,7
VIII 2021	1475	53,7	600	53,3
IX 2021	1466	54,0	582	53,4
X 2021	1439	53,6	574	53,1
XI 2021	1426	53,9	569	53,0
XII 2021	1437	54,0	584	54,2

Źródło: MRiPS-01 Sprawozdanie o rynku pracy

W porównaniu do grudnia 2020 r. liczba bezrobotnych mieszkańców wsi była niższa o 114 osób.

3.7 Bezrobotni wg grup będących w szczególnej sytuacji na rynku pracy.

Ustawa z dnia 20 kwietnia 2004 r. o promocji zatrudnienia i instytucjach rynku pracy w art. 49 wskazuje grupę bezrobotnych będących w szczególnej sytuacji na rynku pracy. Należą do niej: bezrobotni do 30 roku życia, długotrwale bezrobotni, powyżej 50 roku życia, bezrobotni korzystający ze świadczeń z pomocy społecznej, bezrobotni posiadający co najmniej jedno dziecko do 6 roku życia, bezrobotni posiadający co najmniej jedno dziecko niepełnosprawne do 18 roku życia, bezrobotni niepełnosprawni.

Wg stanu na 31.12.2021 r. bezrobotni będący w szczególnej sytuacji na rynku pracy stanowili 90,6% ogółu zarejestrowanych bezrobotnych (2410 osób). W porównaniu do poprzedniego miesiąca, stosunek liczby bezrobotnych w szczególnej sytuacji do całkowitej liczby osób bezrobotnych nie zmienił się, natomiast w porównaniu do grudnia 2020 r. wzrósł o 1,3 pp.

Tabela 15. *Bezrobotni w szczególnej sytuacji na rynku pracy.*

Wyszczególnienie	2020		2021			
	XII	%	XI	%	XII	%
Liczba osób bezrobotnych	2928	**X**	2647	**x**	2660	**x**
Liczba osób w szczególnej sytuacji na rynku pracy	2616	**89,3**	2405	**90,9**	2410	**90,6**
do 30 r.ż	773	**26,4**	627	**23,7**	628	**23,6**
w tym do 25 r.ż.	398	**13,6**	319	**12,1**	324	**12,2**
długotrwale bezrobotne	1977	**67,5**	1907	**72,0**	1895	**71,2**
pow. 50 r.ż.	818	**27,9**	766	**29,0**	763	**28,7**
korzystające ze świadczeń z pomocy społecznej	357	**12,2**	334	**12,6**	327	**12,3**
posiadające co najmniej jedno dziecko do 6 r.ż.	405	**13,8**	363	**13,7**	353	**13,3**
posiadające co najmniej jedno dziecko niepełnosprawne do 18 r.ż.	4	**0,1**	5	**0,2**	5	**0,2**
niepełnosprawni	127	**4,3**	138	**5,2**	136	**5,1**

Źródło: MRiPS-01 Sprawozdanie o rynku pracy

Analizując dane wg stanu na koniec grudnia 2021 r. należy stwierdzić, że zdecydowanie największą grupę wśród wszystkich zarejestrowanych osób będących w szczególnej sytuacji na rynku pracy stanowią osoby długotrwale bezrobotne – 1895 osób, co stanowi 71,2% ogółu zarejestrowanych bezrobotnych. Kolejnymi pod względem liczebności grupami są osoby powyżej 50 roku życia – 763 osoby (28,7%) oraz osoby do 30 roku życia – 628 osób (23,6%). Wśród osób do 30 roku życia 324 to osoby młode, które nie ukończyły 25 lat. W rejestrze urzędu jest 353 osoby, które posiadają co najmniej jedno dziecko do 6 roku życia i 5 osób, które posiadają co najmniej jedno dziecko niepełnosprawne do 18 roku życia. Zarejestrowanych osób bezrobotnych, korzystających ze świadczeń pomocy społecznej jest 327 osób, zaś osób niepełnosprawnych jest 136.

Porównując dane z grudnia 2021 r. ze stanem z poprzedniego miesiąca oraz ze stanem z końca grudnia 2020 r., nadal najliczniejszą grupą osób bezrobotnych w szczególnej sytuacji na rynku pracy są osoby długotrwale bezrobotne.

3.8 Bezrobotni wg uprawnień do zasiłku, dodatku aktywizacyjnego.

Wg stanu na koniec grudnia 2021 r. na 2660 zarejestrowanych osób bezrobotnych, 256 osób było uprawnionych do zasiłku, co stanowiło 9,6% ogółu zarejestrowanych bezrobotnych.

Na koniec grudnia 2021 r. liczba zarejestrowanych bezrobotnych bez prawa do zasiłku wynosiła 2404 osoby, w tym 948 kobiet, co stanowi odpowiednio 90,4% ogółu bezrobotnych i 88,0% zarejestrowanych kobiet.

Tabela 16. *Liczba bezrobotnych wg uprawnień do zasiłku w gminach powiatu sokólskiego (stan na 31.12.2021r.).*

Lp.	Wyszczególnienie	Liczba bezrobotnych	Uprawnieni do zasiłku	
			osoby	%
1.	M i Gm. Sokółka	945	108	11,4
2.	Gm. Janów	83	13	15,7
3.	Gm. Korycin	78	8	10,3
4.	M i Gm. Krynki	214	13	6,1
5.	Gm. Kuźnica	179	20	11,2
6.	Gm. Sidra	98	11	11,2
7.	Gm. Szudziałowo	153	12	7,8
8.	M i Gm. Dąbrowa Białostocka	501	36	7,2
9.	M i Gm. Suchowola	273	28	10,3
10.	Gm. Nowy Dwór	136	7	6,1
Ogółem powiat sokólski		**2660**	**256**	**9,6**

Źródło: MRiPS-01 Sprawozdanie o rynku pracy

Procentowo najwięcej osób z prawem do zasiłku w stosunku do ogólnej liczby zarejestrowanych było w gminie Janów, w gminie Kuźnica, Sidra oraz w gminie Sokółka.

Tabela 17. *Liczba bezrobotnych wg uprawnień do zasiłku*.

Miesiąc/rok	Liczba bezrobotnych			
	bez prawa do zasiłku		uprawnieni do zasiłku	
	osoby	% ogółu bezrob.	osoby	% ogółu bezrob.
XII 2020	**2576**	**88,0**	**352**	**12,0**
I 2021	2675	88,2	356	11,7
II 2021	2675	88,2	356	11,7
III 2021	2648	88,6	340	11,4
IV 2021	2575	88,3	342	11,7
V 2021	2526	89,7	344	12,0
VI 2021	2475	88,1	335	11,9
VII 2021	2459	87,6	349	12,4
VIII 2021	2413	87,8	334	12,2
IX 2021	2432	89,6	283	10,4
X 2021	2420	90,1	266	9,9
XI 2021	2395	90,5	252	9,5
XII 2021	2404	90,4	256	9,6

Źródło: MRiPS-01 Sprawozdanie o rynku pracy

W porównaniu do grudnia 2020 r. liczba osób bezrobotnych uprawnionych do zasiłku na koniec grudnia 2021 r. zmalała o 96 osób.

Ponadto, w 2021 r. 128 osób otrzymało dodatek aktywizacyjny w związku z podjęciem zatrudnienia lub innej pracy zarobkowej w okresie posiadania statusu bezrobotnego i posiadania prawa do zasiłku dla bezrobotnych. Kwota wypłaconych dodatków aktywizacyjnych w 2021 r. wyniosła 155 572,90 zł.

W 2020 r. dodatek aktywizacyjny otrzymały 122 osoby o łącznej kwocie 130 398,10 zł.

Wykres 3. *Udział bezrobotnych uprawnionych do zasiłku w gminach powiatu sokólskiego w stosunku do ogółu osób bezrobotnych uprawnionych do zasiłku.*

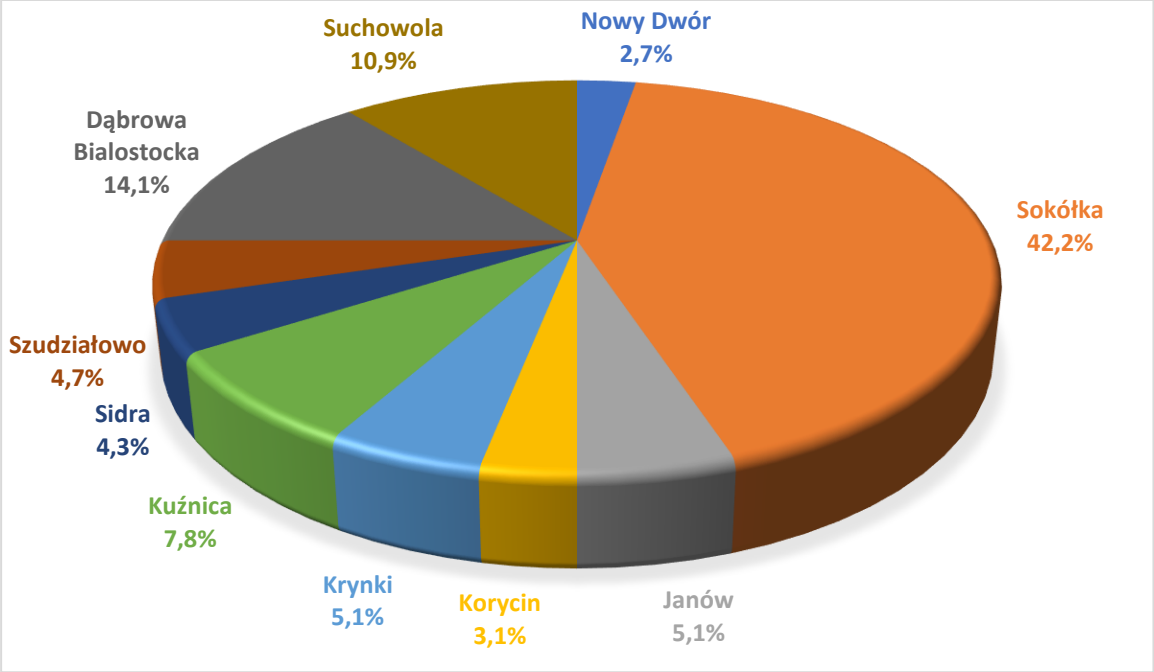

Źródło: MRiPS-01 Sprawozdanie o rynku pracy

3.9 Bezrobotni zwolnieni z przyczyn zakładu pracy.

W 2021 r. zarejestrowało się 114 osób, które zostały zwolnione z przyczyn dotyczących zakładu pracy, to o 10 osób mniej niż w 2020 r.

Tabela 18. *Liczba rejestrujących się w urzędzie ze zwolnień z przyczyn zakładów pracy.*

Miesiąc / rok	Bezrobotni zwolnieni z przyczyn dotyczących zakładu pracy			
	Ogółem zarejestrowani	% ogółu bezrobotnych	Zarejestrowani w danym okresie sprawozdawczym	% nowo zarejestrowanych
XII 2020	**111**	**3,8**	**11**	**5,3**
I 2021	118	3,9	16	7,1
II 2021	117	3,4	6	3,4
III 2021	111	3,7	7	4,2
IV 2021	109	3,7	7	5,1
V 2021	126	4,4	25	16,0
VI 2021	126	4,4	11	6,9
VII 2021	127	4,5	9	4,4
VIII 2021	175	6,4	7	4,0
IX 2021	121	4,6	9	7,4
X 2021	119	4,4	9	4,7
XI 2021	112	4,2	10	5,4
XII 2021	100	3,8	2	4,9
Razem 2021	**X**	**X**	**114**	**X**
Razem 2020	**X**	**X**	**124**	**x**

Źródło: MRiPS-01 Sprawozdanie o rynku pracy

4. Usługi rynku pracy realizowane przez PUP w Sokółce.

4.1 Pośrednictwo pracy.

4.1.1 Realizacja wizyt w zakładach pracy.

Od początku roku 2021 pośrednicy pracy w ramach ustalonych zadań podjęli kontakt z 787 pracodawcami i przedsiębiorcami w rejonie działania Powiatowego Urzędu Pracy w Sokółce i pozyskali 363 ofert pracy niesubsydiowanej i 542 miejsc subsydiowanych.

4.1.2 Oferty pracy i miejsca aktywizacji zawodowej.

Od początku roku Powiatowy Urząd Pracy w Sokółce posiadał 905 miejsc pracy i aktywizacji zawodowej, w tym: ok. 59,9% stanowiły oferty subsydiowane w tym: prace interwencyjne, roboty publiczne, staże, prace społecznie użyteczne, wyposażenia/ doposażenia stanowiska pracy, oraz 40,1% stanowiły oferty pracy niesubsydiowanej. W analogicznym okresie 2020 r. Powiatowy Urząd Pracy w Sokółce posiadał 955 miejsc pracy i aktywizacji zawodowej, w tym: ok. 45,1% stanowiły oferty subsydiowane oraz 54,9% stanowiły oferty pracy niesubsydiowanej.

Tabela 19. *Liczba miejsc pracy i miejsc aktywizacji zawodowej będąca w dyspozycji PUP.*

Miesiąc/rok	Ogółem	Z sektora publicznego	Z sektora prywatnego	W tym miejsca subsydiowane
XII 2020	**34**	**13**	**21**	**17**
I 2021	47	25	22	38
II 2021	64	34	22	39
III 2021	79	27	52	43
IV 2021	59	17	42	41
V 2021	98	14	84	42
VI 2021	81	23	66	48
VII 2021	70	38	32	49
VIII 2021	85	44	41	50
IX 2021	86	35	51	59
X 2021	91	25	66	33
XI 2021	70	21	49	31
XII 2021	75	25	50	59
Razem 2021:	**905**	**328**	**577**	**542**
Razem 2020:	**955**	**301**	**654**	**431**

Źródło: MRiPS-01 Sprawozdanie o rynku pracy

W porównaniu do 2020 r., w 2021 r. liczba miejsc aktywizacji zawodowej jest o 50 miejsc niższa.

4.1.3 Oferty pracy w ramach pośrednictwa EURES.

Sieć EURES (EURopeanEmploymentServices – Europejskie Służby Zatrudnienia) została powołana w 1993 r. na mocy unijnych przepisów prawnych przez Komisję Europejską i działa we wszystkich państwach członkowskich UE i EFTA mając na celu wspieranie mobilności pracowników na europejskim rynku pracy.

Sieć EURES tworzą publiczne służby zatrudnienia oraz inne uprawnione organizacje na poziomie lokalnym, regionalnym, krajowym i unijnym, działające w obszarze zatrudnienia. Świadczy ona usługi w zakresie unijnego pośrednictwa pracy i informowania w zakresie warunków życia i pracy.

Do dyspozycji poszukujących pracy oraz pracodawców pozostają:

- baza ofert pracy pracodawców zainteresowanych rekrutacją pracowników z zagranicy,
- baza CV poszukujących pracy zainteresowanych pracą zagranicą;

W każdym kraju Unii Europejskiej, Europejskiego Obszaru Gospodarczego oraz w Szwajcarii działania sieci EURES na poziomie krajowym koordynują Krajowe Urzędy Koordynacji EURES. W Polsce funkcję tą pełni Ministerstwo Rodziny, Pracy i Polityki Społecznej.

Działania w ramach sieci EURES w Polsce świadczą wojewódzkie i powiatowe urzędy pracy, wojewódzkie komendy Ochotniczych Hufców Pracy, centra edukacji i pracy młodzieży Ochotniczych Hufców Pracy oraz podmioty akredytowane przez Ministra Rodziny, Pracy i Polityki Społecznej

Efektem działalności sieci EURES w Polsce jest m.in. organizacja spotkań informacyjnych, dni doradczych, targów i giełd pracy. Wydarzeniom tym towarzyszą między innymi prezentacje na temat warunków życia i pracy w krajach UE i EFTA oraz rozmowy kwalifikacyjne zagranicznych pracodawców z kandydatami z Polski.

Tabela 20. *Liczba ofert pracy za granicą w ramach sieci EURES (stan na dzień 31.12.2021 r.).*

Lp.	Kraj	Liczba ofert	Liczba zawodów / stanowisk
1.	Belgia	6	22
2.	Norwegia	95	667
3.	Niemcy	100	295
4.	Czechy	6	53
5.	Estonia	23	286
6.	Irlandia	21	81
7.	Finlandia	8	67
8.	Holandia	28	208
9.	Szwecja	6	17
10.	Słowenia	2	2
11.	Hiszpania	1	25
12.	Francja	3	6
13.	Dania	4	4
Razem:		**303**	**1733**

Źródło: dane z bazy Syriusz Std. PUP w Sokółce

4.1.4 Zatrudnianie cudzoziemców.

W dniu 1 stycznia 2018 r. weszła w życie ustawa z dnia 20 lipca 2017 r. o zmianie ustawy o promocji zatrudnienia i instytucjach rynku pracy oraz niektórych innych ustaw, która wprowadziła możliwość zatrudnienia cudzoziemców za pomocą dwóch instrumentów:

1. Oświadczenie o powierzeniu wykonywania pracy cudzoziemcowi:

Oświadczenie jest składane przez podmiot powierzający wykonywanie pracy, w celu wpisu oświadczenia do ewidencji oświadczeń, który uprawnia cudzoziemca do wykonywania pracy bez obowiązku posiadania zezwolenia na pracę, jeżeli praca wykonywana jest na warunkach określonych w tym oświadczeniu. Oświadczenie wpisuje się do ewidencji oświadczeń, jeżeli:

- cudzoziemiec, któremu zostanie powierzona praca jest obywatelem Republiki Armenii, Republiki Białorusi, Republiki Gruzji, Republiki Mołdawii, Federacji Rosyjskiej lub Ukrainy,
- praca cudzoziemca nie jest związana z działalnością sezonową ,
- okres wykonywania pracy wskazany w złożonym oświadczeniu oraz okresy pracy wykonywanej na podstawie oświadczeń wpisanych do ewidencji oświadczeń wynoszą łącznie nie dłużej niż 6 miesięcy w ciągu kolejnych 12 miesięcy niezależnie od liczby podmiotów powierzających temu cudzoziemcowi wykonywanie pracy.

Tabela 21. *Liczba zarejestrowanych oświadczeń o powierzeniu wykonywania pracy cudzoziemcowi.*

Miesiąc/rok	Liczba oświadczeń	z tego w branży:					
		budownictwo	handel	przemysł	transport	gastronomia	inne
I 2021	18	13	-	2	2	-	1
II 2021	11	7	-	1	2	-	1
III 2021	17	6	1	3	6	-	1
IV 2021	18	6	1	5	5	-	1
V 2021	17	8	-	1	7	-	1
VI 2021	34	6	3	12	6	6	1
VII 2021	35	5	2	19	4	4	1
VIII 2021	24	6	2	6	8	2	-
IX 2021	24	3	-	7	11	-	3
X 2021	20	5	-	7	7	-	1
XI 2021	15	6	1	5	3	-	-
XII 2021	25	8	1	6	8	-	2
Razem 2021:	**258**	**79**	**11**	**74**	**69**	**12**	**13**
Razem 2020:	**147**	**43**	**3**	**40**	**34**	**12**	**15**

Źródło: *dane z bazy Syriusz Std. PUP w Sokółce*

Tabela 22. *Liczba zarejestrowanych oświadczeń o powierzeniu wykonywania 22pracy w podziale na państwa.*

Państwo	Liczba oświadczeń	z tego w branży:					
		budownictwo	handel	przemysł	transport	gastronomia	inne
Białoruś	157	41	8	35	61	4	9
Ukraina	86	35	3	28	8	7	4
Rosja	4	2	-	1	-	1	-
Mołdawia	-	-	-	-	-	-	-
Gruzja	11	1	-	10	-	-	-
Armenia	-	-		-	-	-	-
Razem 2021:	**258**	**79**	**11**	**74**	**69**	**12**	**13**
Razem 2020:	**147**	**43**	**3**	**40**	**34**	**12**	**15**

Źródło: *dane z bazy Syriusz Std. PUP w Sokółce*

W okresie od 01.01.2021 r. do 31.12.2021 r. pracodawcy zgłosili do rejestracji **304** oświadczenia o powierzeniu wykonywania p22racy cudzoziemcom, z czego zarejestrowano **258** oświadczeń. W 2021 roku zarejestrowano więcej o **111** oświadczeń o powierzeniu wykonywania pracy cudzoziemcom w porównaniu do 2020 roku.

1. Zezwolenie na pracę sezonową:

Zezwolenie na pracę sezonową może być wydane dla obywateli wszystkich państw spoza Unii Europejskiej i Europejskiego Obszaru Gospodarczego. Zezwolenie wydaje się, jeśli cudzoziemiec ma wykonywać pracę w zakresie działalności bezpośrednio związanych z rolnictwem, leśnictwem, łowiectwem i rybactwem lub gastronomią i zakwaterowaniem.

Zezwolenie na pracę sezonową wydaje się na okres nie dłuższy niż 9 miesięcy w roku kalendarzowym.

Tabela 23. *Liczba złożonych wniosków o wydanie zezwolenia na pracę sezonową, wydanych zaświadczeń o wpisie do ewidencji wniosków , wydanych zezwoleń oraz wydanych decyzji umarzających postępowanie wobec złożonych wniosków w sprawie pracy sezonowej w podziale na miesiące.*

Miesiąc/ Rok	Liczba wniosków o wydanie zezwolenia na pracę sezonową	Liczba wydanych zaświadczeń o wpisie do ewidencji wniosków w sprawie pracy sezonowej	Liczba wydanych zezwoleń na pracę sezonową	Liczba wydanych decyzji umarzających postępowanie wobec złożonych wniosków w sprawie pracy sezonowej
I 2021	122	16	-	-
II 2021	23	126	-	-
III 2021	1206	735	8	-
IV 2021	491	803	112	3
V 2021	15	150	20	-
VI 2021	29	11	16	7
VII 2021	223	37	574	22
VIII 2021	58	5	834	9
IX 2021	13	7	11	-
X 2021	10	-	12	229
XI 2021	1	-	1	298
XII 2021	3	3	-	-
Razem 2021:	**2194**	**1893**	**1588**	**568**
Razem 2020:	**2431**	**2165**	**1789**	**624**

Źródło: *dane z bazy Syriusz Std. PUP w Sokółce*

Tabela 24. *Liczba wydanych zaświadczeń o wpisie do ewidencji wniosków w sprawie pracy sezonowej oraz zezwoleń na pracę sezonową oraz wg. obywatelstwa cudzoziemca.*

Państwo	Liczba zaświadczeń o wpisie do ewidencji wniosków	Liczba wydanych zezwoleń na pracę sezonową
Białoruś	41	27
Ukraina	1843	1554
Rosja	5	4
Mołdawia	1	-
Gruzja	3	3
Armenia	-	-
Inne	-	-
Razem 2021:	**1893**	**1588**
Razem 2020:	**2165**	**1789**

Źródło: *dane z bazy Syriusz Std. PUP w Sokółce*

Tabela 25. *Liczba wydanych zezwoleń na pracę sezonową.*

Miesiąc/rok	Liczba zezwoleń	wg podklas działalności w których wydaje się zezwolenie na pracę sezonową dla cudzoziemca:		
		uprawy rolne, chów i hodowla zwierząt, łowiectwo, włączając działalność usługową	zakwaterowanie	działalność usługowa związana z wyżywieniem
I 2021	-	-	-	-
II 2021	-	-	-	-
III 2021	8	8	-	-
IV 2021	112	112	-	-
V 2021	20	19	1	-
VI 2021	16	16	-	-
VII 2021	574	574	-	-
VIII 2021	834	834	-	-
IX 2021	11	11	-	-
X 2021	12	12	-	-
XI 2021	1	1	--	-
XII 2021	-	-	-	-
Razem 2021:	**1588**	**1587**	**1**	**-**
Razem 2020:	**1789**	**1789**	**-**	**-**

Źródło: *dane z bazy Syriusz Std. PUP w Sokółce*

Tabela 26. *Liczba wydanych zezwoleń na prace sezonową w podziale na państwa.*

Państwo	Liczba zezwoleń	wg podklas działalności w których wydaje się zezwolenie na pracę sezonową dla cudzoziemca:		
		uprawy rolne, chów i hodowla zwierząt, łowiectwo, włączając działalność usługową	zakwaterowanie	działalność usługowa związana z wyżywieniem
Białoruś	27	26	1	-
Ukraina	1554	1554	-	-
Rosja	4	4	-	-
Mołdawia	-	-	-	-
Gruzja	3	3	-	-
Armenia	-	-	-	-
Razem 2021:	**1588**	**1587**	**1**	**-**
Razem 2020:	**1789**	**1789**	**-**	**-**

Źródło: *dane z bazy Syriusz Std. PUP w Sokółce*

Od początku 2021 r. pracodawcy złożyli **2194** wniosków o wydanie zezwolenia na pracę sezonową oraz wydano **1893** zaświadczeń o wpisie do ewidencji wniosków w sprawie pracy sezonowej.

W 2021 r. porównując do 2020r. złożono mniej o **237** wniosków o wydanie zezwolenia na pracę sezonową.

2. Informacja starosty na temat możliwości zaspokojenia potrzeb kadrowych podmiotu powierzającego wykonywanie pracy cudzoziemcowi:

Od początku 2021 r. do tutejszego urzędu wpłynęło **20** ofert pracy w związku z wydaniem informacji starosty na temat możliwości zaspokojenia potrzeb kadrowych podmiotu powierzającego wykonywanie pracy cudzoziemcowi na **71** miejsc pracy. Po dokonaniu analizy osób bezrobotnych oraz poszukujących pracy będących w ewidencji tutejszego urzędu i przeprowadzonej rekrutacji na stanowisko pracy wskazane przez pracodawcę w zgłoszonej ofercie, Powiatowy Urząd Pracy w Sokółce w wydał **16** informacji starosty na **64** zgłoszone miejsca pracy o braku możliwości zaspokojenia potrzeb kadrowych w zgłaszanych ofertach pracy spośród osób zarejestrowanych w tutejszym urzędzie.

Tabela 27. *Liczba złożonych i wydanych informacji starosty na temat możliwości zaspokojenia potrzeb kadrowych podmiotu powierzającego wykonywanie pracy cudzoziemcom.*

Miesiąc/rok	Złożone oferty pracy		Wydane informacje	
	Liczba ofert	Liczba miejsc	Liczba informacji	Liczba miejsc
I 2021	-	-	-	-
II 2021	3	4	1	1
III 2021	4	29	3	27
IV 2021	3	11	3	12
V 2021	2	9	2	7
VI 2021	1	5	2	7
VII 2021	0	0	0	0
VIII 2021	1	1	1	1
IX 2021	0	0	0	0
X 2021	2	8	1	6
XI 2021	2	2	1	1
XII 2021	2	2	2	2
Razem 2021:	**20**	**71**	**16**	**64**

Źródło: dane z bazy Syriusz Std. PUP w Sokółce

4.1.5 Podjęcia pracy.

W grudniu 2021 r. pracę podjęły 125 osób bezrobotnych, to o 7 mniej niż w listopadzie 2021 r. i o 5 osób mniej, niż w grudniu 2020 r.

Ogółem od początku roku liczba podejmujących pracę wyniosła 1443 osoby, co stanowiło 58,1% odpływu ogółem. W analogicznym okresie 2020 r. liczba podejmujących pracę wyniosła 1213 osób, co stanowiło 56,3 % odpływu ogółem.

Tabela 28. *Liczba podejmujących pracę (bez uwzględnienia staży, przygotowania zawodowego i prac społecznie użytecznych).*

Miesiąc/ rok	Liczba bezrobotnych podejmujących pracę				% udziału podejmujących pracę do odpływu ogółem
	ogółem	w tym:			
		niesubsy-diowane	w tym sezonowe	subsydiowane	
XII 2020	**130**	**116**	**69**	**14**	**74,4**
I 2021	85	61	28	24	69,1
II 2021	85	63	27	22	55,9
III 2021	133	110	61	23	57,3
IV 2021	117	88	47	29	57,6
V 2021	106	82	43	24	52,2
VI 2021	112	98	69	14	51,1
VII 2021	126	96	52	30	61,2
VIII 2021	115	88	54	27	48,9
IX 2021	170	115	64	55	66,2
X 2021	137	119	59	18	59,6
XI 2021	132	97	55	35	58,9
XII 2021	125	97	57	28	65,1
Razem 2021:	**1443**	**1114**	**616**	**560**	**58,1**
Razem 2020:	**1306**	**1023**	**547**	**266**	**60,6**

Źródło: MRiPS-01 Sprawozdanie o rynku pracy

4.2 Poradnictwo zawodowe.

Porady zawodowe.

Porady zawodowe polegają na udzielaniu porad indywidualnych lub grupowych z wykorzystaniem standaryzowanych metod ułatwiających wybór odpowiedniego zawodu, zmianę kwalifikacji, podjęcie lub zmianę pracy, w tym badaniu kompetencji, zainteresowań i uzdolnień zawodowych.

Porady indywidualne.

Z indywidualnych porad zawodowych świadczonych przez doradców zawodowych w 2021 r. skorzystało **435** osób zarejestrowanych w Powiatowym Urzędzie Pracy, w tym m.in. **166** osób długotrwale bezrobotnych.

Spośród osób, które zostały objęte poradą indywidualną **315** podjęło zatrudnienie.

Porady grupowe.

Z powodu ograniczeń związanych z epidemią koronawirusa urząd nie prowadził grupowych porad zawodowych.

Informacja zawodowa.

Informacje zawodowe polegają na udzielaniu informacji o zawodach, rynku pracy, możliwościach szkolenia i kształcenia, umiejętnościach niezbędnych przy aktywnym poszukiwaniu pracy i samozatrudnieniu. Informacje zawodowe mogą być udzielane w formie indywidualnej i grupowej.

W 2021 r. indywidualna informacja zawodowa została udzielona 114 osobom. Z powodu ograniczeń związanych z epidemią koronawirusa urząd nie prowadził grupowych informacji zawodowych

Pomoc pracodawcom.

Poradnictwo dla pracodawców dotyczy pomocy w doborze kandydatów do pracy spośród bezrobotnych i poszukujących pracy oraz we wspieraniu rozwoju zawodowego pracodawcy i jego pracowników.

W 2021 r. 3 pracodawcom udzielono pomocy w doborze kandydatów do pracy.

4.3 Organizacja szkoleń.

Szkolenie oznacza pozaszkolne zajęcia mające na celu uzyskanie, uzupełnienie lub doskonalenie umiejętności i kwalifikacji zawodowych lub ogólnych, potrzebnych do wykonywania pracy, w tym umiejętności poszukiwania zatrudnienia.

Szkolenia grupowe organizowane są na podstawie analizy potrzeb szkoleniowych występujących na lokalnym rynku pracy. Informacje o aktualnie realizowanych kierunkach szkoleń można uzyskać w siedzibie urzędu lub stronie internetowej sokolka.praca.gov.pl.

Szkolenia indywidualne organizowane są na wniosek osoby uprawnionej lub pracodawcy. Osobie bezrobotnej w okresie odbywania szkolenia przysługuje stypendium szkoleniowe.

Na dzień 31.12.2021 r. 64 osoby ukończyły szkolenia:

a) **10** osób w ramach bonu szkoleniowego,

– operator koparko-ładowarki kl. III – wszystkie (2 osoby),

– operator koparki jednonaczyniowej kl. I- wszystkie i operator równiarki kl. I-wszystkie (1 osoba),

– operator koparko-ładowarki kl. III- wszystkie i operator koparki jednonaczyniowej kl. I-wszystkie (2 osoby)

– prawo jazdy kat. C i kwalifikacja wstępna przyśpieszona na przewóz rzeczy (5 osób),

b) **4** osoby w ramach szkoleń indywidualnych,

– prawo jazdy kat. C i C+E (2 osoby),

– tapicer samochodowy (1 osoba),

–kurs fryzjerski (1 osoba),

c) **50** osób w ramach szkoleń grupowych:

– brukarz (30 osób),

– robotnik budowlany prac wykończeniowych w ramach projektu pilotażowego ,,Młodzi-Wykwalifikowani- Pracujący” (20 osób).

Tabela 29. *Efektywność szkoleń zakończonych.*

Szkolenia	Ukończyło	Podjęło zatrudnienie	Efektywność %
Szkolenia grupowe	50	5	10
Indywidualne na wniosek bezrobotnego	4	3	75
Indywidualne na wniosek pracodawcy (umowa trójstronna)	0	0	0
W ramach bonów szkoleniowych	10	8	100
Razem 2021:	**64**	**18**	**28**

Źródło: dane z bazy Syriusz Std. PUP w Sokółce

5. Instrumenty rynku pracy realizowane przez PUP w Sokółce.

5.1 Kształcenie ustawiczne pracowników i pracodawców.

W 2021 r. na realizację kształcenia ustawicznego pracowników i pracodawców działających na sokólskim rynku pracy Powiatowy Urząd Pracy w Sokółce otrzymał kwotę **509,7** tyś. zł (**359,7** tyś. zł z limitu podstawowego i **150** tyś. zł z limitu rezerwy) w ramach Krajowego Funduszu Szkoleniowego.

W bieżącym roku odbyło się **5** naborów z limitu środków KFS . Łącznie do Powiatowego Urzędu Pracy w Sokółce wpłynęły **33** wnioski. Po dokonaniu oceny pod względem prawidłowości i kwalifikowalności, podpisano **26** umów na łączną kwotę **477,9** tyś. zł.

5.2 Aktywizacja zawodowa osób bezrobotnych w ramach stażu.

Staż oznacza nabywanie przez osobę bezrobotną umiejętności praktycznych do wykonywania pracy przez wykonywanie zadań w miejscu pracy bez nawiązania stosunku pracy z pracodawcą. Do odbycia stażu mogą być skierowane osoby bezrobotne oraz osoby niepełnosprawne poszukujące pracy niepozostające w zatrudnieniu. Czas trwania stażu powinien umożliwić zdobycie kwalifikacji lub umiejętności zawodowych założonych w programie stażu. W ramach obowiązujących przepisów staż może zostać zorganizowany na okres od 3 do 6 miesięcy lub od 3 do 12 miesięcy (dla osób do 30 r.ż.). Osobie bezrobotnej w okresie odbywania stażu przysługuje stypendium stażowe.

Tabela 30. *Liczba osób objętych aktywizacją w formie stażu.*

Miesiąc	Osoby bezrobotne, które rozpoczęły staż	Osoby realizujące staż na koniec okresu sprawozdawczego	Liczba osób, które ukończyły staż	Liczba osób, które przerwały staż	Zatrudnienie w okresie 3 m-cy po odbyciu stażu na min. 30 dni	Efektywność %
XII 2020	**3**	**11**	**61**	**2**	**13**	**-**
I 2021	7	14	1	3	3	-
II 2021	26	37	3	0	0	-
III 2021	13	48	1	1	3	-
IV 2021	24	71	1	0	1	-
V 2021	14	85	0	0	1	-
VI 2021	25	105	2	3	0	-
VII 2021	19	113	8	3	3	-
VIII 2021	16	98	28	3	8	-
IX 2021	20	86	24	8	26	-
X 2021	19	72	33	0	17	-
XI 2021	20	64	27	1	27	-
XII 2021	5	64	15	0	35	-
Razem 2021:	**208**	**54**	**143**	**22**	**124**	**58,0**
Razem 2020:	**154**	**11**	**121**	**24**	**55**	**45,5**

Źródło: dane z bazy Syriusz Std. PUP w Sokółce

W grudniu 2021 r. staż rozpoczęło **5** osób bezrobotnych (o **15** mniej niż w listopadzie 2021 r.) i **15** osób ukończyło staż. Na koniec 2021 r. **54** osoby były w trakcie realizacji stażu.

Porównując 2021 r. do 2020 r. należy zauważyć spadek liczby osób rozpoczynających staż o **46** osób, wzrost liczby osób realizujących staż na koniec okresu (o **43** osoby), oraz wzrost liczby osób zatrudnionych w okresie 3 miesięcy po odbyciu stażu na min. 30 dni o 69 osób.

5.3 Prace interwencyjne.

Prace interwencyjne oznaczają zatrudnienie bezrobotnego przez pracodawcę, które nastąpiło w wyniku umowy zawartej z Powiatowym Urzędem Pracy i ma na celu wsparcie bezrobotnych. O organizację prac interwencyjnych może ubiegać się pracodawca, który jest w stanie te prace prawidłowo przeprowadzić, w tym m.in. nie jest w stanie likwidacji oraz nie zalega z płatnościami względem ZUS i US.

Pracodawca, który zatrudnił w ramach prac interwencyjnych skierowanych przez urząd pracy bezrobotnych otrzymuje zwrot części kosztów poniesionych na ich wynagrodzenia, nagrody, składki na ubezpieczenia społeczne.

Refundacja może być wypłacana przez okres do 6 miesięcy, do 12 miesięcy, do 18 miesięcy lub do 24 miesięcy.

W grudniu 2021 r. w ramach prac interwencyjnych zatrudniono 1 osobę bezrobotną, 2 osoby zakończył się okres ustawowego zatrudnienia.

Tabela 31. *Liczba osób zatrudnionych w ramach prac interwencyjnych.*

Miesiąc	Liczba osób, które rozpoczęły prace interwencyjne	Pracujący w ramach prac interwencyjnych na koniec m-ca	Liczba osób, które zakończyły okres ustawowego zatrudnienia	Liczba osób, które przerwały zatrudnienie	Zatrudnienie w zakładzie na min.30 dni w okresie 3 m-cy	Efektywność %
XII 2020	**1**	**55**	**7**	**0**	**11**	**-**
I 2021	1	46	9	1	7	-
II 2021	2	8	39	1	9	-
III 2021	5	9	4	0	32	-
IV 2021	4	13	0	0	2	-
V 2021	8	21	0	0	0	
VI 2021	3	24	0	0	0	-
VII 2021	1	25	0	0	0	-
VIII 2021	4	27	2	1	0	-
IX 2021	18	42	1	1	2	-
X 2021	5	47	1	0	1	-
XI 2021	5	49	5	0	1	-
XII 2021	1	46	2	1	4	-
Razem 2021:	**57**	**46**	**63**	**5**	**58**	**92,1**
Razem 2020:	**75**	**125**	**83**	**3**	**76**	**91,6**

Źródło: dane z bazy Syriusz Std. PUP w Sokółce

W 2021 r. zakończył się okres ustawowego zatrudnienia dla **63** osób (łącznie z osobami przechodzącymi z poprzedniego roku), z tego pracodawcy przedłużyli zatrudnienie dla **58** osób (92,1%) w ramach środków własnych, po okresie ustawowego obowiązku zatrudnienia.

W 2020 r. zakończył się okres ustawowego zatrudnienia dla **83** osób (łącznie z osobami przechodzącymi z poprzedniego roku), z tego pracodawcy przedłużyli zatrudnienie dla **76** osób (91,6%) w ramach środków własnych, po okresie ustawowego obowiązku zatrudnienia.

5.4 Roboty publiczne.

Roboty publiczne oznaczają zatrudnienie bezrobotnego w okresie nie dłuższym niż 12 miesięcy przy wykonywaniu prac finansowanych lub dofinansowanych ze środków samorządu terytorialnego, budżetu państwa, funduszy celowych, organizacji pozarządowych, spółek wodnych i ich związków. Roboty publiczne mogą być organizowane przez powiaty (z wyłączeniem prac organizowanych w urzędach pracy), gminy, organizacje pozarządowe statutowo zajmujące się problematyką ochrony środowiska, kultury, oświaty, kultury fizycznej i turystyki, opieki zdrowotnej, bezrobocia oraz pomocy społecznej, spółki wodne i ich związki. Organizator/pracodawca, który w ramach robót publicznych zatrudniał skierowanych bezrobotnych otrzymuje zwrot części kosztów poniesionych na ich wynagrodzenia, nagrody, składki na ubezpieczenia społeczne. Refundacja może być wypłacana organizatorowi robót publicznych przez okres do 6 miesięcy lub przez okres do 12 miesięcy.

Tabela 32. *Liczba osób zatrudnionych w ramach robót publicznych.*

Miesiąc	Osoby zatrudnione w ramach robót publicznych	Pracujący w ramach robót publicznych na koniec m-ca	Liczba osób, które zakończyły okres ustawowego zatrudnienia	Liczba osób, które przerwały zatrudnienie	Zatrudnienie w zakładzie na min. 30 dni w okresie 3 m-cy	Efektywność %
XII 2020	**5**	**47**	**7**	**0**	**8**	**-**
I 2021	21	52	16	0	5	-
II 2021	19	55	16	0	9	-
III 2021	10	54	11	0	16	-
IV 2021	11	64	1	0	9	-
V 2021	7	69	2	0	3	-
VI 2021	2	64	7	0	2	-
VII 2021	20	63	19	2	7	-
VIII 2021	14	57	20	0	12	-
IX 2021	23	68	10	2	17	-
X 2021	10	71	7	0	11	-
XI 2021	15	78	8	0	6	-
XII 2021	8	81	2	3	7	-
Razem 2021:	**160**	**81**	**119**	**7**	**104**	**87,4**
Razem 2020:	**121**	**47**	**127**	**4**	**104**	**81,9**

Źródło: dane z bazy Syriusz Std. PUP w Sokółce

W grudniu 2021 r. w ramach robót publicznych zatrudniono **8** osób. Roboty publiczne w grudniu 2021 r. zakończyły **2** osoby (o **5** osób mniej niż w grudniu 2020 r.), a dalsze zatrudnienie (w okresie 3 m-cy od zakończenia robót publicznych) uzyskało **7** osób, tj. o **1** osobę mniej niż w grudniu 2020 r.

W 2021 r. w porównaniu do 2020 r. w ramach robót publicznych zatrudniono o **39** osób bezrobotnych więcej, zakończyło o **8** osób bezrobotnych mniej, a liczba osób, która uzyskała dalsze zatrudnienie pozostała na tym samym poziomie.

5.5 Jednorazowe środki na podjęcie działalności gospodarczej.

Jednorazowe środki na podjęcie działalności gospodarczej – jest to forma wsparcia udzielana osobom, które chcą rozpocząć własną działalność gospodarczą. Dofinansowanie w wysokości do 6-krotności przeciętnego wynagrodzenia może otrzymać osoba, która jest zarejestrowana w Powiatowym Urzędzie Pracy jako osoba bezrobotna, absolwent Centrum Integracji Społecznej lub Absolwent Klubu Integracji Społecznej. Osoba, która chce otrzymać dofinansowanie powinna złożyć we właściwym - ze względu na miejsce zamieszkania, pobytu lub miejsce prowadzenia działalności - Powiatowym Urzędzie Pracy, kompletny i prawidłowo sporządzony wniosek oraz przedstawić zabezpieczenie prawne na wypadek zwrotu dofinansowania. Dofinansowanie należy wykorzystać zgodnie ze złożonym wnioskiem i w terminie wskazanym w umowie.

W 2021 r. Powiatowy Urząd Pracy w Sokółce monitorował realizację przez bezrobotnych umów zawartych w 2020 r. na dofinansowanie kosztów podjęcia działalności gospodarczej. Od początku 2021 r. Powiatowy Urząd Pracy w Sokółce podpisał **51** umów o przyznanie środków na podjęcie działalności gospodarczej na kwotę **1 528 233.87** zł.

Zawarte umowy dotyczą działalności gospodarczych w następujących branżach:

- Działalność fizjoterapeutyczna - 1
- Działalność związana z oprogramowaniem - 1
- Działalność fotograficzna – 2
- Działalność usługowa związana z poprawą kondycji fizycznej - 1
- Działalność postprodukcyjna związana z filmami, nagraniami wideo i programami telewizyjnymi – 1
- Działalność w zakresie specjalistycznego projektowania – 3
- Fryzjerstwo i pozostałe zabiegi kosmetyczne – 5
- Konserwacja i naprawa pojazdów samochodowych z wyłączeniem motocykli – 6
- Naprawa i konserwacja urządzeń gospodarstwa domowego oraz sprzętu użytku domowego i ogrodniczego – 1
- Naprawa i konserwacja maszyn - 1
- Posadzkarstwo, tapetowanie i oblicowanie ścian - 1
- Pozostała sprzedaż detaliczna prowadzona w niewyspecjalizowanych sklepach – 1
- Pozostała usługowa działalność gastronomiczna – 1
- Pozostałe doradztwo w zakresie prowadzenia działalności gospodarczej i zarządzania – 1
- Produkcja gotowych wyrobów tekstylnych – 1
- Produkcja wyrobów jubilerskich i podobnych -1
- Produkcja mebli kuchennych-1
- Produkcja pozostałych mebli – 2
- Produkcja pozostałych wyrobów stolarskich i ciesielskich dla budownictwa – 2
- Produkcja wyrobów kosmetycznych i toaletowych-1
- Przygotowanie i dostosowanie żywności dla odbiorców zewnętrznych – 1
- Realizacja projektów budowlanych związanych ze wznoszeniem budynków - 1
- Roboty budowlane związane ze wznoszeniem budynków mieszkalnych i niemieszkalnych-1
- Sprzedaż detaliczna prowadzona przez domy sprzedaży wysyłkowej i Internet – 1
- Sprzedaż hurtowa herbaty, kawy, kakao i przypraw – 1
- Sprzedaż hurtowa i detaliczna samochodów osobowych i furgonetek – 1
- Tynkowanie-1
- Wykonywanie instalacji wodno-kanalizacyjnych, cieplnych, gazowych i klimatyzacyjnych – 1
- Wykonywanie konstrukcji i pokryć dachowych-1
- Wykonywanie pozostałych robót budowlanych wykończeniowych – 7
- Wytwarzanie gotowych posiłków i dań – 1

Ponadto we wrześniu br. została podpisana umowa o przyznanie osobie niepełnosprawnej środków finansowych na podjęcie działalności gospodarczej finansowana ze środków PFRON w kwocie **82 500,00** zł w zakresie inżynierii i związanym z nią doradztwem technicznym.

5.6 Refundacja kosztów wyposażenia/doposażenia stanowiska pracy.

Wyposażenie lub doposażenie stanowiska pracy to pomoc finansowa udzielana przez Powiatowy Urząd Pracy w związku z wyposażeniem lub doposażeniem stanowiska pracy i zatrudnieniem na tym stanowisku skierowanej osoby bezrobotnej przez okres 24 miesięcy. O refundację w wysokości do 6-krotności przeciętnego wynagrodzenia może się ubiegać podmiot prowadzący działalność gospodarczą, niepubliczne przedszkole i niepubliczna szkoła lub osoba fizyczna, osoba prawna lub jednostka organizacyjna nieposiadająca osobowości prawnej, zamieszkująca lub mająca siedzibę na terytorium RP, będąca posiadaczem gospodarstwa rolnego lub prowadząca dział specjalny produkcji rolnej, zatrudniająca w okresie ostatnich sześciu miesięcy, w każdym miesiącu, co najmniej jednego pracownika w pełnym wymiarze czasu pracy.

W okresie styczeń – grudzień 2021 r. Powiatowy Urząd Pracy w Sokółce monitorował realizację warunków umów zawartych w latach 2019-2020 w ramach wyposażenia lub doposażenia stanowisk pracy.

Od początku 2021 r. w Powiatowym Urzędzie Pracy w Sokółce podpisano **42** umowy na wyposażenie **42** stanowisk pracy. Zaangażowano środki finansowe Funduszu Pracy w kwocie **1 250 886,49** zł. brutto na wyposażenie stanowiska pracy:

- fryzjer – 1,
- sprzedawca – 3,
- pomocnik budowlany – 2,
- pomocniczy robotnik budowlany – 2,
- operator sprzętu do robót ziemnych i urządzeń pokrewnych – 3
- operator maszyn i urządzeń do rozdrabniania i sortowania surowców mineralnych – 1
- monter izolacji budowlanych – 1
- specjalista ds. wdrożeń – 1
- mechanik samochodowy – 2
- mechanik – kierowca – 1
- zaopatrzeniowiec – 2
- brukarz - 2
- pracownik ogólnobudowlany – 1
- pomoc kuchenna – 1
- serwisant sieci -1
- drukarz – 1
- brygadzista – 1
- operator kamery – 1
- wulkanizator – 1
- pracownik budowlany – monter ociepleń budynków -1
- wagowy - 1
- kelner - 1
- monter sieci telekomunikacyjnych - 4
- specjalista ds. szkoleń pracowników – 1
- kucharz-1
- konserwator sieci i systemów komputerowych- 1
- sprzątaczka – 1
- specjalista ds. logistyki- 1
- kierowca – 1
- księgowy - 1.

W 2021r. podpisanych zostało **6** umów na wyposażenie **6** stanowisk pracy dla osób niepełnosprawnych ze środków PFRON. Zaangażowano środki finansowe w kwocie **497 639,00** zł na wyposażenie stanowisk pracy:

- zaopatrzeniowiec – 1,
- pomoc kuchenna – 1,
- pracownik obsługi sprzętu – 1,
- kierowca samochodu osobowego - 1,
- kancelista - 2.

5.7 Bon na zasiedlenie.

Bon na zasiedlenie to pomoc finansowa, przyznawana na wniosek osoby bezrobotnej do 30 r.ż., na pokrycie kosztów zamieszkania w związku z podjęciem zatrudnienia, innej pracy zarobkowej lub działalności gospodarczej poza miejscem dotychczasowego zamieszkania.

Wsparcie w formie bonu na zasiedlenie może być przyznane, jeżeli:

- z tytułu wykonywania pracy bezrobotny będzie osiągał wynagrodzenie lub przychód w wysokości co najmniej minimalnego wynagrodzenia za pracę brutto miesięcznie oraz będzie podlegał ubezpieczeniom społecznym;
- odległość od miejsca dotychczasowego zamieszkania do miejscowości, w której bezrobotny zamieszka w związku z podjęciem zatrudnienia, innej pracy zarobkowej lub działalności gospodarczej wynosi co najmniej 80 km lub czas dojazdu do tej miejscowości i powrotu do miejsca dotychczasowego zamieszkania środkami transportu zbiorowego przekracza łącznie co najmniej 3 godziny dziennie;
- bezrobotny będzie pozostawał w zatrudnieniu, wykonywał inną pracę zarobkową lub będzie prowadził działalność gospodarczą przez okres co najmniej 6 miesięcy.

Bon na zasiedlenie może zostać przyznany w wysokości określonej w umowie, nie wyższej jednak niż 200% przeciętnego wynagrodzenia.

W 2021 r. urząd dysponował kwotą **117 004,62** zł na finansowanie wsparcia w postaci bonu na zasiedlenia w ramach projektu realizowanego z Europejskiego Funduszu Społecznego pn. *„Aktywizacja osób młodych pozostających bez pracy w powiecie sokólskim (VI)”* oraz Fundusz Pracy.

Do 31.12.2021 r. zostało zawartych **11** umów na realizację bonu na zasiedlenie. Zaangażowano środki w kwocie **99 000** zł.

5.8 Prace społecznie użyteczne.

Powiatowy Urząd Pracy w Sokółce w 2021 r. dokonał rozpoznania potrzeb samorządów gmin na organizację prac społecznie użytecznych dla bezrobotnych.

Tabela 33. *Liczba osób planowanych do aktywizacji w ramach prac społecznie użytecznych w 2021 r.*

Lp.	Wyszczególnienie	liczba osób
1.	Urząd Gminy Kuźnica	1
2.	Urząd Gminy Szudziałowo	3
3.	Urząd Gminy Sidra	2
4.	Urząd Gminy w Janowie	1
5.	Urząd Miejski w Krynkach	10
Razem 2021:		**17**
Razem 2020:		**12**

Źródło: dane z bazy Syriusz Std. PUP w Sokółce

W 2021 r. w ramach prac społecznie użytecznych zaktywizowano 17 osób, tj. o 5 osób więcej niż w 2020 r.

Tabela 34. *Aktywizacja w postaci prac społecznie użytecznych.*

Miesiąc	Liczba osób skierowanych do wykonywania prac społecznie użytecznych	Liczba osób odbywających prace społecznie użyteczne na koniec miesiąca	Liczba osób które ukończyły prace społecznie użyteczne	Liczba osób, które przerwały prace społecznie użyteczne	Liczba osób, które zostały zatrudnione na min. 30 dni w ciągu 3 m-cy	Efektywność %
XII 2020	0	0	6	0	6	-
I 2021	0	0	0	0	0	-
II 2021	0	0	0	0	0	-
III 2021	5	5	0	0	0	-
IV 2021	6	11	0	0	0	-
V 2021	2	13	0	0	0	-
VI 2021	0	13	0	0	0	-
VII 2021	4	17	0	0	0	-
VIII 2021	0	8	9	0	0	-
IX 2021	0	6	2	0	2	-
X 2021	0	6	0	0	2	-
XI 2021	0	0	6	0	0	-
XII 2021	0	0	0	0	3	-
Razem 2021:	**17**	**0**	**17**	**0**	**7**	**41,2**
Razem 2020:	**12**	**0**	**11**	**1**	**8**	**72,7**

Źródło: dane z bazy Syriusz Std. PUP w Sokółce

W 2021 r. do odbywania prac społecznie użytecznych skierowano **17** osób, zakończyło **17** osób (łącznie z osobami przechodzącymi z poprzedniego roku), z tego zatrudnienie podjęło **7** osób (**41,2**%).

W 2021 r., w porównaniu do 2020r. do odbywania prac społecznie użytecznych skierowano o **5** osób więcej oraz zakończyło odbywanie prac społecznie użytecznych o **6** osób więcej.

5.9 Struktura zadań realizowanych przez Powiatowy Urząd Pracy w Sokółce.

Wg stanu na koniec grudnia 2021 r. w ramach podstawowych form aktywizacji zawodowej zaktywizowanych zostało **617** osoby. Strukturę zadań realizowanych w powiecie sokólskim w ramach podstawowych form aktywizacji zawodowej przedstawia wykres poniżej.

Wykres 4. *Struktura zadań realizowanych w powiecie sokólskim w ramach podstawowych form aktywizacji zawodowej wg liczby uczestników (stan na 31.12.2021 r.).*

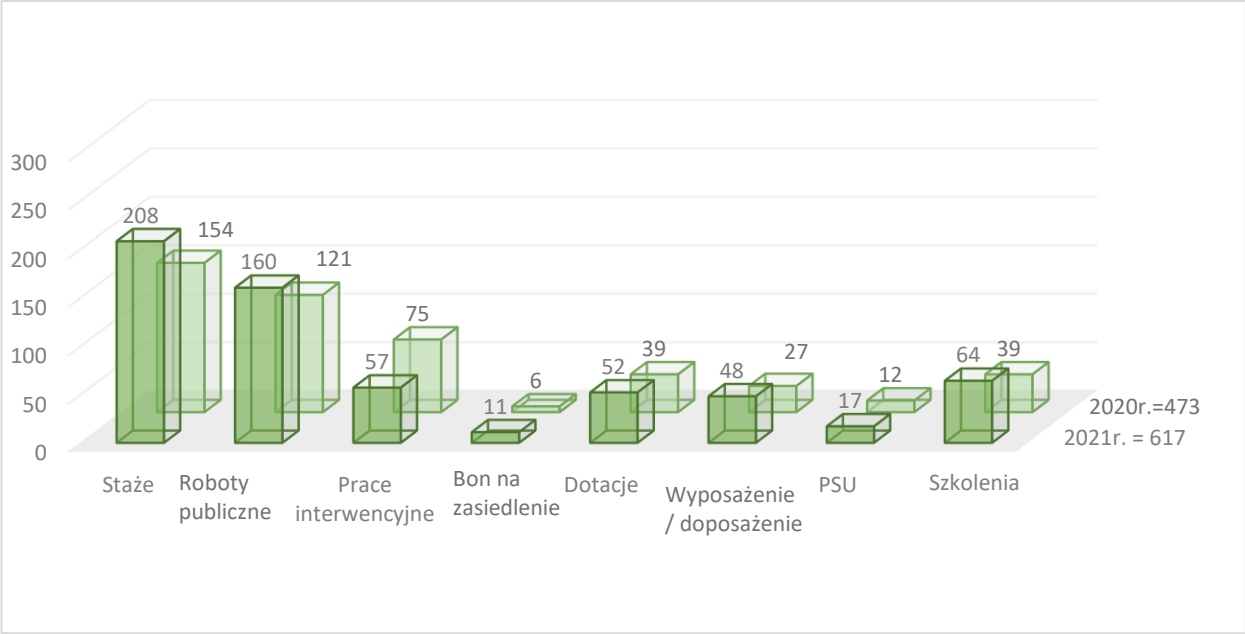

Źródło: dane własne PUP w Sokółce.

6. Programy i projekty realizowane ze środków Europejskiego Funduszu Społecznego, rezerwy MRPiPS i innych źródeł zewnętrznych

6.1 „Aktywizacja osób młodych pozostających bez pracy w powiecie sokólskim (VI)".

Projekt pozakonkursowy pn. „Aktywizacja osób młodych pozostających bez pracy w powiecie sokólskim (VI)" realizowany ze środków Unii Europejskiej z Europejskiego Funduszu Społecznego, w ramach Programu Operacyjnego Wiedza Edukacja Rozwój (POWER) 2014-2020, Oś priorytetowa I: Rynek pracy otwarty dla wszystkich, Działanie 1.1: Wsparcie osób młodych pozostających bez pracy na regionalnym rynku pracy – projekty pozakonkursowe, Poddziałanie 1.1.1 Wsparcie udzielone z Europejskiego Funduszu Społecznego.

Celem projektu jest zwiększenie możliwości do zatrudnienia w okresie od 01.01.2020 r. do 31.12.2022 r., ***453*** *osób młodych do 29 roku życia, pozostających bez pracy w powiecie sokólskim oraz wsparcie przewidziane zapisami ustawy COVID-19,* ***371*** *os., pracowników przedsiębiorstw, osób samozatrudnionych i pracowników organizacji pozarządowych będących w trudnej sytuacji w następstwie epidemii.* Beneficjentami projektu są osoby młode w wieku 18-29 lat bez pracy, w tym osoby z niepełnosprawnościami, zarejestrowane w Powiatowym Urzędzie Pracy w Sokółce jako bezrobotne, w szczególności należące do tzw. młodzieży NEET (czyli zgodnie z definicją przyjętą w POWER 2014-2020 nie pracujące, nie uczące się, nie studiujące i nie dokształcające się) oraz pracownicy przedsiębiorstw, osoby samozatrudnione i pracownicy organizacji pozarządowych będący w trudnej sytuacji w następstwie epidemii COVID-19.

Budżet projektu: **6 730 951,24** zł, w tym dofinansowanie z UE: **5 672 846,11** zł, wkład krajowy **1 058 105,13** zł

Okres realizacji projektu: 01.01.2020 r. - 31.12.2022 r.

Tabela 35. *Plan i wykonanie projektu "Aktywizacja osób młodych pozostających bez pracy w powiecie sokólskim (VI)".*

Lp.	Formy wsparcia	Plan projektu 2020-2022		Wykonanie 2020-2022 stan na 31.12.2021 r.	
		Liczba osób objętych	Budżet [zł]	Liczba osób objętych	Budżet [zł]
1.	Poradnictwo zawodowe i/lub pośrednictwo pracy, w tym IPD	453	-	264	-
2.	Staże	205	1 773 716,65	149	1 132 052,60
3.	Jednorazowe środki na podjęcie działalności gospodarczej	55	1 467 200,00	35	741 237,98
4.	Prace interwencyjne	107	726 024,48	37	203 904,67
5.	Wyposażenie/dopos. stanowiska pracy	50	1 340 000,00	35	722 041,21
6.	Bon na zasiedlenie	36	324 010,11	12	108 000,00
7.	Instrumenty dofinansowania (COVID)	210	1 100 000,00	168	826 095,39
	Projekt PUP	**663**	**6 209 055,64**	**436**	**3 733 331,85**
	Wartość podatku VAT ogółem:	-	*521 895,60*	-	315 255,64
	Projekt EFS	**663**	**6 730 951,24**	**436**	**4 048 587,49**

Rezultaty			
	Nazwa wskaźnika	**Plan**	**Wykonanie**
1.	Liczba osób w szczególnej sytuacji na rynku pracy, które podjęły zatrudnienie efektywne	130	147
2.	Liczba osób nie należących do grupy osób będącej w szczególnej sytuacji na rynku pracy, które podjęły zatrudnienie efektywne	31	29
3.	Liczba osób, które otrzymały jednorazowe środki na podjęcie działalności gospodarczej	55	35
4.	Liczba miejsc pracy utworzonych w ramach wyposażenia/doposażenia stanowiska pracy	50	35
5.	Liczba osób objętych wsparciem (COVID-19)	210	168

Źródło: opracowanie własne PUP w Sokółce

6.2 „Klucz do zmian (VI)”.

Powiatowy Urząd Pracy w Sokółce realizuje projekt pozakonkursowy pn. *„Klucz do zmian (VI)”*. Projekt dofinansowany jest ze środków Unii Europejskiej z Europejskiego Funduszu Społecznego, w ramach Regionalnego Programu Operacyjnego Województwa Podlaskiego 2014-2020, Oś priorytetowa II: Przedsiębiorczość i aktywność zawodowa, Działanie 2.1 Zwiększanie zdolności zatrudnieniowej osób pozostających bez zatrudnienia oraz osób poszukujących pracy, przy wykorzystaniu aktywnej polityki rynku pracy oraz wspieranie mobilności zasobów pracy.

*Celem projektu jest zwiększenie zdolności do zatrudnienia **375** osób od 30 r.ż. pozostających bez pracy, w powiecie sokólskim oraz wsparcie przewidziane zapisami ustawy COVID-19, **696** osób, pracowników przedsiębiorstw, osób samozatrudniających i pracowników organizacji pozarządowych będących w trudnej sytuacji w następstwie epidemii.*

Beneficjentami projektu są osoby w wieku 30 lat i więcej (tj. od dnia 30 urodzin) pozostające poza rynkiem pracy, tj. zarejestrowane jako bezrobotne w Powiatowym Urzędzie Pracy w Sokółce, w tym: osoby długotrwale bezrobotne, osoby w wieku 50 lat i więcej, osoby niepełnosprawne, o niskich kwalifikacjach, kobiety oraz pracownicy przedsiębiorstw, osoby samozatrudnione i pracownicy organizacji pozarządowych będący w trudnej sytuacji w następstwie epidemii COVID-19.

Budżet projektu: **9 025 541 ,73** zł, w tym dofinansowanie z UE: **7 671 710,47** zł.
Okres realizacji projektu: 01.01.2020 r. - 31.12.2022 r.

Tabela 36. *Plan i wykonanie projektu "Klucz do zmian (VI)".*

Lp.	Formy wsparcia	Plan projektu 2020-2022		Wykonanie na 31.12.2021 r.	
		Liczba osób objętych	Budżet [zł]	Liczba osób objętych	Budżet [zł]
1.	Poradnictwo zawodowe	375	-	260	-
2.	Pośrednictwo pracy	308	-	217	-
3.	Staże	172	1 606 449,06	131	952 533,12
4.	Jednorazowe środki na podjęcie działalności gospodarczej (netto)	67	1 825 975,52	42	883 814,35
5.	Refundacja wyposażenia/doposażenia stanowiska pracy (netto)	34	940 208,42	19	415 545,70
6.	Prace interwencyjne	102	746 008,80	71	304 202,44
7.	Instrumenty dofinansowania (COVID-19)	696	3 909 899,93	775	3 886 636,73
	PROJEKT PUP	**1071**	**8 511 299,97**	**1038**	**6 442 732,34**
	Wartość podatku VAT ogółem:	-	514 241,76	-	288 564,60
	Projekt EFS	**1071**	**9 025 541,73**	**1038**	**6 731 296,94**

Rezultaty			
Nazwa wskaźnika		**Plan**	**Wykonanie**
1.	Liczba osób, które podjęły zatrudnienie na wyposażonym stanowisku pracy	34	19
2	Liczba nowopowstałych przedsiębiorstw	67	42
3.	Liczba osób pracujących łącznie z prowadzącymi działalność gospodarczą	287	208
4.	Liczba osób objętych wsparciem (COVID-19)	696	775
5.	Efektywność zatrudnieniowa programu ogółem	44,3%	95,6%

Źródło: opracowanie własne PUP w Sokółce

6.3 „Grunt to praca (III)”

W czerwcu 2020 r. Powiatowy Urząd Pracy w Sokółce opracował i skierował do MRPiPS wniosek o przyznanie dodatkowych środków z rezerwy Funduszu Pracy na realizację programu pn. ***„Grunt to praca (III)”*** skierowanego do osób bezrobotnych w regionach wysokiego bezrobocia.

Wartość programu: **434 650 zł** - z czego środki z rezerwy MRPiPS – 277 900 zł, środki Funduszu Pracy z limitu 2021 r. – 156 750 zł .

Celem programu jest aktywizacja zawodowa osób bezrobotnych, zarejestrowanych w Powiatowym Urzędzie Pracy w Sokółce, poprzez udzielenie kompleksowego wsparcia w wejściu na rynek pracy i w uzyskaniu zatrudnienia.

Okres realizacji programu: **01 sierpień 2020 r. – 31 marzec 2021 r.**

Tabela 37. *Plan i wykonanie programu „Grunt to praca (III)”.*

Formy wsparcia	Plan na 2020 - 2021				Wykonanie na zakończenie programu			
	Limit [zł]	Osób obj.	Efektywność		Efektywność umów zakończonych			
			osób	%	[zł]	Osób obj.	Efektywność	
							osób	%
Poradnictwo zawodowe i/lub Pośrednictwo pracy, w tym IPD	-	33	-	-	x	42	-	-
Roboty publiczne	374 600,00	18	16	89	373 706,47	32	22	69
Prace społecznie użyteczne	2 900	4	4	100	2 818,80	4	4	100
Staże	57 150,00	5	5	100	46 393,57	6	4	67
Razem:	**434 650,00**	**27**	**25**	**93**	422 918,84	**42**	**30**	**71**

Źródło: *dane własne PUP w Sokółce*

6.4 „Grunt to praca (IV)".

W sierpniu 2021 r. Powiatowy Urząd Pracy w Sokółce opracował i skierował do MRPiPS wniosek o przyznanie dodatkowych środków z rezerwy Funduszu Pracy na realizację programu pn. *„Grunt to praca (IV)"* skierowanego do osób bezrobotnych w regionach wysokiego bezrobocia.

Wartość programu: **479 600** zł - z czego środki z rezerwy MRPiPS – **367 300** zł, środki Funduszu Pracy z limitu 2022 r. – **112 300** zł .

Celem programu jest aktywizacja zawodowa osób bezrobotnych, zarejestrowanych w Powiatowym Urzędzie Pracy w Sokółce, poprzez udzielenie kompleksowego wsparcia w wejściu na rynek pracy i w uzyskaniu zatrudnienia.

Okres realizacji programu: ***01.09.2021 r. – 31.03. 2022 r.***

Tabela 38. *Plan i wykonanie programu "Grunt to praca (IV)".*

Formy wsparcia	Plan na 2021 r.				Wykonanie na 31.12.2021 r.			
	Limit [zł]	Osób obj.	Efektywność		Zobowiązania wg umów zawartych			
			osób	%	[zł]	Osób obj.	Efektywność	
							osób	%
Poradnictwo zawodowe i/lub Pośrednictwo pracy, w tym IPD	-	52	-	-	-	-	0	0
Staże	91 900,00	16	15	93,75	15 875,15	14	11	78,57
Roboty publiczne	201 600,00	18	16	88,89	32 419,33	11	6	54,55
Wyposażenie	30 000,00	1	1	100,00	30 000,00	1	1	100
Dotacje	30 000,00	1	1	100,00	30 000,00	1	1	100
Prace społecznie użyteczne	13 800,00	16	15	93,75	0,00	0	0	0,00
Razem:	**367 300,00**	**52**	**48**	**92,31**	108 294,48	**27**	**19**	**70,37**

Źródło: dane własne PUP w Sokółce

6.5 „Bez barier (V)”.

W lutym 2021 r. Powiatowy Urząd Pracy w Sokółce w odpowiedzi na nabór wniosków na realizacje projektów w 2021 r. w ramach „Programu wyrównania różnic między regionami III” opracował i skierował do Oddziału Podlaskiego PFRON wniosek o dofinansowanie ze środków PFRON projektu w ramach obszaru G pn. „Bez barier (V)”.

Dnia 11 sierpnia 2021 r. pomiędzy Państwowym Funduszem Rehabilitacji Osób Niepełnosprawnych a Powiatem Sokólskim została zawarta Umowa o dofinansowanie ze środków PFRON realizacji projektu „Bez barier (V)”.

Celem projektu jest aktywizacja zawodowa niepełnosprawnych osób bezrobotnych z powiatu sokólskiego w 2021 roku poprzez udzielenie kompleksowego wsparcia w wejściu na rynek pracy i w uzyskaniu zatrudnienia.

Okres realizacji programu to: **11.08.2021 r. – 31.01.2022 r.**

Wartość projektu: **193 750,00** zł.

Tabela 39. *Plan i wykonanie programu "Bez barier (V)".*

Formy wsparcia	Plan na 2021 r.				Wykonanie na 31.12.2021 r.			
	Limit [zł]	Osób obj.	Efektywność		Zobowiązania wg umów zawartych			
			osób	%	[zł]	Osób obj.	Efektywność osób	Efektywność %
Poradnictwo zawodowe	-	3	-	-	0	0	-	-
Pośrednictwo pracy	-	3	-	-	0	0	-	-
IPD	-	3	-	-	0	0	-	-
Wyposażenie stanowiska pracy	193 750,00	3	3	100	192 639,00	3	3	100
Razem:	**193 750,00**	**3**	**3**	**100**	**192 639,00**	**3**	**3**	**100**

Źródło: dane własne PUP w Sokółce

6.6 „Aktywni”.

W sierpniu 2021r. Powiatowy Urząd Pracy w Sokółce opracował i skierował wniosek do MRPiPS o przyznanie dodatkowych środków Funduszu Pracy z rezerwy, na realizację programu pn. *„Aktywni”* skierowanego do osób bezrobotnych będących dłużnikami alimentacyjnymi.

Celem programu jest aktywizacja zawodowa bezrobotnych dłużników alimentacyjnych poprzez udzielenie kompleksowego wsparcia w wejściu na rynek pracy i w uzyskaniu zatrudnienia.

Okres realizacji programu to: **01.09.2021r. – 31.03.2022r.**

Wartość projektu: **122 400,00** zł.

Tabela 40. *Plan i wykonanie programu "Aktywni".*

Formy wsparcia	Plan na 2021 r.				Wykonanie na 31.12.2021 r.			
	Limit [zł]	Osób obj.	Efektywność		Zobowiązania wg umów zawartych			
			osób	%	[zł]	Osób obj.	Efektywność	
							osób	%
Poradnictwo zawodowe i/lub Pośrednictwo pracy, w tym IPD	-	16	-	-	-	-	-	-
Roboty publiczne	117 200,00	10	9	90,00	7 325,45	2	2	100
Prace społecznie użyteczne	5 200,00	6	5	83,33	0,00	-	-	0,00
Razem:	**122 400,00**	**16**	**14**	**87,50**	**7 325,45**	**2**	**2**	**100**

Źródło: dane własne PUP w Sokółce

6.7 „Młodzi – Wykwalifikowani – Pracujący”.

W czerwcu 2021r. w odpowiedzi na ogłoszenie Ministra Rozwoju, Pracy i Technologii o naborze wniosków na realizację projektów pilotażowych pn. „Nowe spojrzenie – nowe możliwości” Powiatowy Urząd Pracy w Sokółce opracował i skierował wniosek o przyznanie środków z rezerwy Funduszu Pracy na realizację projektów pilotażowych. Celem naboru było wypracowanie nowych metod, narzędzi oraz sposobów pomocy bezrobotnym, poszukującym pracy lub pracodawcom tworzącym miejsca pracy, w celu wypracowania rozwiązań systemowych, które będą mogły zostać zaimplementowane do porządku prawnego.

Dnia 25.10.2021r. została zawarta umowa na realizację projektu pilotażowego pn. „Młodzi – Wykwalifikowani – Pracujący” w ramach naboru „Nowe spojrzenie – nowe możliwości”.

Celem programu jest aktywizacja zawodowa 20 bezrobotnych o niskich kwalifikacjach i/lub bez zawodu do 45 roku życia udzielejąc kompleksowego wsparcia w wejściu na rynek pracy i pomoc w uzyskaniu zatrudnienia poprzez przeprowadzenie szkolenia zawodowego w zawodzie, na które jest zapotrzebowanie na lokalnym rynku oraz podjęcie refundowanego zatrudnienia przez osobę bezrobotną na danym stanowisku pracy.

Okres realizacji programu to: **25.10.2021r. – 31.12.2022r.**

Wartość projektu: **558 800,00** zł.

Tabela 41. *Plan programu "Młodzi - Wykwalifikowani - Pracujący".*

Formy wsparcia	Plan na 2021 r.				Wykonanie na dzień 31.12.2021 r.			
	Limit [zł]	Osób obj.	Efektywność		Zobowiązania wg umów zawartych			
			osób	%	[zł]	Osób obj.	Efektywność	
							osób	%
IPD	-	20	-	-	-	20	-	-
Poradnictwo zawodowe	-	20	-	-	-	20	-	-
Pośrednictwo Pracy	-	20	-	-	-	20	-	-
Szkolenie zawodowe	124 000	20	14	70	117 198,81	20	20	100
Refundacja 45	-	20	14	70	0,00	-	-	-
Koszt obsługi	12 400	-	-	-	12 398,70	-	-	-
Razem:	**136 400**	**20**	**14**	**70**	**129 597,51**	**20**	**20**	**100**

Źródło: dane własne PUP w Sokółce

6.8 Środki Funduszu Pracy na finansowanie zadań określonych ustawą COVID-19.

W wyniku wystąpienia pandemii koronawirusa na terytorium Rzeczypospolitej Polski na podstawie ustawy z dnia 2 marca 2020 r. o szczególnych rozwiązaniach związanych z zapobieganiem, przeciwdziałaniem i zwalczaniem COVID-19, innych chorób zakaźnych oraz wywołanych nimi sytuacji kryzysowych Powiatowy Urząd Pracy w Sokółce w ramach realizowanego wsparcie wypłacał pożyczki na pokrycie bieżących kosztów prowadzenia działalności gospodarcze mikroprzedsiębiorcom oraz na pokrycie bieżących kosztów prowadzenia działalności gospodarczej/statutowej organizacji pozarządowej, a także dofinansowanie części kosztów wynagrodzeń pracowników oraz dotacje na pokrycie bieżących kosztów prowadzenia działalności gospodarczej mikroprzedsiębiorcy i małego przedsiębiorcy zgodnie z art. 15zzb-15zze, 15zze2 , 15zze4 ustawy COVID-19.

Tabela 42. *Plan i wykonanie "Środki Funduszu Pracy na finansowanie zadań określonych w art. 15zzb - 15zze i art. 15zze2, 15zze4, 15zze4a ustawy COVID-19".*

Zadanie	Plan na 2021 r.		Wykonanie na dzień 31.12.2021 r.	
	Limit [zł]	Liczba	Zobowiązania [zł]	Liczba podmiotów/ osób objętych wsparciem
Jednorazowa pożyczka na pokrycie bieżących kosztów prowadzenia działalności (art. 15zzd i 15zzda ustawy COVID)	80 000,00	25	60 214,60	15
Instrumenty dofinansowania zgodnie z art. 15zzb, 15zzc, 15zze i 15zze2 dla osób w wieku 30 lat i więcej.	120 000,00	25 (liczba zależna od kwoty wnioskowanej)	93 248,44	25
Dofinansowanie części kosztów wynagrodzeń pracowników firm art. 15zzb	35 000,00	X	27 548,44	12
Dofinansowanie części kosztów prowadzenia działalności gospodarczej art. 15zzc.	75 000,00	X	65 700,00	13
Dofinansowanie części kosztów wynagrodzeń pracowników OPP art. 15zze, 15zze2	10 000,00	X	0,00	0
Jednorazowa dotacja na pokrycie bieżących kosztów prowadzenia działalności gospodarczej mikroprzedsiębiorcy i małego przedsiębiorcy (art. 15 zze4)	265 000,00	53	265 000,00	53
Dotacja dla mikro i małych przedsiębiorstw określonych branż udzielana na podstawie rozporządzenia- rozdział 3	2 000 000,00	400	1 955 000,00	399
Dotacja na pokrycie bieżących kosztów prowadzenia działalności gospodarczej mikroprzedsiębiorcy art. 15zze4a	200 000,00	40	10 000,00	2
Razem:	**2 665 000,00**	**543**	**2 383 463,04**	**494**

Źródło: dane własne PUP w Sokółce

7. Plan i wydatki Funduszu Pracy, EFS i PFRON na finansowanie aktywnych form w ramach programów na rzecz promocji zatrudnienia, łagodzenia skutków bezrobocia i aktywizacji zawodowej oraz instrumentów określonych ustawą COVID-19.

Tabela 43. *Plan i wykonanie Funduszu Pracy, EFS i PFRON.*

Rodzaj wydatków		Plan na 2021 [zł]	Zaangażowanie wg stanu na 31.12.2021 r. [zł]
1. Zasiłki dla bezrobotnych ze składkami		-	4 936 861,57
2. Dodatki aktywizacyjne		-	155 572,90
3. Składki na ubezpieczenia społeczne rolników		-	0,00
RAZEM (1-3):		**-**	**5 092 434,47**
4. Programy na rzecz promocji zatrudnienia – OGÓŁEM		8 086 187,33	7 058 984,63
Z tego:	Szkolenia	198 245,00	197 714,71
	Dofinansowanie wyposażenia miejsca pracy	1 260 024,42	1 250 886,49
	Jednorazowe środki na podjęcie działalności gospodarczej	1 561 975,52	1 528 233,87
	Prace interwencyjne	449 962,27	272 234,23
	Staże	1 693 830,70	1 492 196,01
	Roboty publiczne	2 696 244,80	2 137 958,44
	Refundacja prac społecznie użytecznych	39 000,00	19 996,56
	Bon szkoleniowy	69 900,00	60 764,32
	Bon na zasiedlenie	117 004,62	99 000,00
5. KFS		509 700,00	388 410,19
6. EFS - Instrumenty dofinansowania		600 689,36	339 395,51
7. Fundusz Pracy (Pożyczka COVID art. 15 zzd,15 zzda)		80 000,00	60 214,60
8. Fundusz Pracy (Instrumenty dofinansowania art. 15zzb, 15zzc, 15zze, 15zze2)		120 000,00	93 248,44
9. Fundusz Pracy (Dotacja COVID art. 15 zze 4, art. 15zze4a, rozporządzenie rozdział 3)		2 465 000,00	2 230 000,00
RAZEM (7-9):		**2 665 000,00**	**2 383 463,04**
10. PFRON		387 500,00	387 500,00
11. Bez barier (V)		193 750,00	192 639,00
12. Projekt pilotażowy „Młodzi- Wykwalifikowani- Pracujący”		136 400,00	117 234,00
RAZEM (4-12):		**12 579 226,69**	**10 867 626,37**
RAZEM (1-12):		**12 579 226,69**	**15 960 060,84**

Źródło: dane własne PUP w Sokółce

Tabela 44. *Źródła finansowania aktywnych form przeciwdziałania bezrobociu w 2021 r.*

Źródła finansowania	Limit [zł]
EFS – „Aktywizacja osób młodych (VI)”	2 089 139,09
EFS – „Klucz do zmian (VI)”	2 049 055,15
Algorytm	3 909 701,45
Program z rezerwy MRPiPS z 2020 r. „Grunt to praca III”	149 281,00
Grunt to praca (IV)	367 300,00
Aktywni	122 400,00
Razem Fundusz Pracy:	**8 686 876,69**
KFS	509 700,00
PFRON	387 500,00
Fundusz Pracy (Pożyczka COVID art. 15 zzd,15 zzda)	80 000,00
Fundusz Pracy (Instrumenty dofinansowania art. 15zzb, 15zzc, 15zze, 15zze2)	120 000,00
Fundusz Pracy (Dotacja COVID art. 15 zze 4, art. 15zze4a, rozporządzenie - rozdział 3)	2 465 000,00
Bez barier (V)	193 750,00
Projekt pilotażowy ,,Młodzi- Wykwalifikowani- Pracujący”	136 400,00
Razem:	**12 579 226,69**

Źródło: dane własne PUP w Sokółce

8. Zadania realizowane na rzecz osób niepełnosprawnych.

W grudniu 2021 r. w Powiatowym Urzędzie Pracy w Sokółce zarejestrowanych było 142 osoby niepełnosprawne, z tego 136 osób ze statusem bezrobotnego, 6 osób poszukujących pracy. Zasiłek dla bezrobotnych otrzymywało 7 osób niepełnosprawnych. Osoby niepełnosprawne – bezrobotne stanowiły ok. ~5,1 % ogółu zarejestrowanych bezrobotnych.

Tabela 45. *Liczba zarejestrowanych osób niepełnosprawnych w latach 2015-2021 (stan na 31.12.2021).*

Rok	Liczba zarejestrowanych niepełnosprawnych		
	poszukujących pracy	bezrobotnych ogółem	w tym pobierających zasiłek
2018	12	153	9
2019	6	149	11
2020	7	127	7
I 2021	8	127	9
II 2021	9	130	9
III 2021	10	134	12
IV 2021	11	135	13
V 2021	11	129	14
VI 2021	10	133	12
VII 2021	14	132	13
VIII 2021	13	134	12
IX 2021	9	129	11
X 2021	9	141	12
XI 2021	6	138	10
XII 2021	6	136	7

Źródło: MRiPS-01 Sprawozdanie o rynku pracy

Tabela 46. *Aktywizacja osób niepełnosprawnych w 2021 r.*

Wyszczególnienie		Ogółem	w tym:	
			posiadające status bezrobotnego	poszukujące pracy nie pozostające w zatrudnieniu
1.	**Podjęcie pracy subsydiowanej z tego:**	**15**	**14**	**1**
	– prace interwencyjne	3	3	0
	– roboty publiczne	5	5	0
	– podjęcie działalności gospodarczej	1	0	1
	– doposażenie/wyposażenie stanowisk pracy	0	0	0
	– na miejscach pracy refundowanych ze środków PFRON w ramach doposażenia/wyposażenia stanowisk pracy	6	6	0
	– na miejscach pracy refundowanych ze środków FP	0	0	0
2.	**Praca niesubsydiowana w tym:**	**20**	**19**	**1**
	– prace sezonowe	13	13	0
	– podjęcie działalności gospodarczej	0	0	0
3.	**Rozpoczęcie:**	**4**	**4**	**0**
	– szkolenia/bonu szkoleniowego	0	0	0
	– stażu/bonu stażowego	4	4	0
	– prac społecznie użytecznych/w ramach PAI	0	0	0
Razem:		**39**	**37**	**2**

Źródło: dane własne PUP w Sokółce

Spis tabel

Tabela 1. *Liczba osób bezrobotnych (w tys.) oraz stopa bezrobocia (w %)*..... 3
Tabela 2. *Liczba osób bezrobotnych (w tys.) oraz stopa bezrobocia (w %).* 4
Tabela 3. *Liczba bezrobotnych w poszczególnych gminach powiatu sokólskiego.* 6
Tabela 4. *Stopa bezrobocia rejestrowanego w latach 2016-2021.*..... 6
Tabela 5. *„Napływ" do bezrobocia.* 8
Tabela 6. *„Odpływ" z bezrobocia.* 9
Tabela 7. *Bilans grup bezrobotnych będących w szczególnej sytuacji na rynku pracy w 2021 roku.*..... 10
Tabela 8. *Liczba zarejestrowanych bezrobotnych wg wieku i czasu pozostawiania bez pracy* 11
Tabela 9. *Liczba zarejestrowanych kobiet.*..... 12
Tabela 10. *Struktura zarejestrowanych osób bezrobotnych wg poziomu wykształcenia*..... 12
Tabela 11. *Liczba zarejestrowanych bezrobotnych wg wieku i wykształcenia (stan na 31.12.2021 r.).* 13
Tabela 12. *Liczba zarejestrowanych bezrobotnych wg stażu pracy i czasu pozostawania bez pracy (stan na 31.12.2021r.).* 13
Tabela 13. *Najliczniejsze grupy zawodowe wśród zarejestrowanych osób bezrobotnych.* 14
Tabela 14. *Liczba bezrobotnych mieszkańców wsi.*..... 15
Tabela 15. *Bezrobotni w szczególnej sytuacji na rynku pracy.*..... 16
Tabela 16. *Liczba bezrobotnych wg uprawnień do zasiłku w gminach powiatu sokólskiego* .. 17
Tabela 17. *Liczba bezrobotnych wg uprawnień do zasiłku*. 17
Tabela 18. *Liczba rejestrujących się w urzędzie ze zwolnień z przyczyn zakładów pracy.* 18
Tabela 19. *Liczba miejsc pracy i miejsc aktywizacji zawodowej będąca w dyspozycji PUP.* 19
Tabela 20. *Liczba ofert pracy za granicą w ramach sieci EURES (stan na dzień 31.12.2021 r.).* 20
Tabela 21. *Liczba zarejestrowanych oświadczeń o powierzeniu wykonywania pracy cudzoziemcowi.* 21
Tabela 22. *Liczba zarejestrowanych oświadczeń o powierzeniu wykonywania pracy w podziale na państwa.* 22
Tabela 23. *Liczba złożonych wniosków o wydanie zezwolenia na pracę sezonową, wydanych zaświadczeń o wpisie do ewidencji wniosków , wydanych zezwoleń oraz wydanych decyzji umarzających postępowanie wobec złożonych wniosków w sprawie pracy sezonowej w podziale na miesiące.* 23
Tabela 24. *Liczba wydanych zaświadczeń o wpisie do ewidencji wniosków w sprawie pracy sezonowej oraz zezwoleń na pracę sezonową oraz wg. obywatelstwa cudzoziemca.* 23
Tabela 25. *Liczba wydanych zezwoleń na pracę sezonową.* 24
Tabela 26. *Liczba wydanych zezwoleń na prace sezonową w podziale na państwa.* 24
Tabela 27. *Liczba złożonych i wydanych informacji starosty na temat możliwości zaspokojenia potrzeb kadrowych podmiotu powierzającego wykonywanie pracy cudzoziemcom.* 25
Tabela 28. *Liczba podejmujących pracę (bez uwzględnienia staży, przygotowania zawodowego i prac społecznie użytecznych).* 26
Tabela 29. *Efektywność szkoleń zakończonych.* 28
Tabela 30. *Liczba osób objętych aktywizacją w formie stażu.* 30
Tabela 31. *Liczba osób zatrudnionych w ramach prac interwencyjnych.* 31
Tabela 32. *Liczba osób zatrudnionych w ramach robót publicznych.* 32
Tabela 33. *Liczba osób planowanych do aktywizacji w ramach prac społecznie użytecznych w 2021 r.* 36
Tabela 34. *Aktywizacja w postaci prac społecznie użytecznych.* 36
Tabela 35. *Plan i wykonanie projektu "Aktywizacja osób młodych pozostających bez pracy w powiecie sokólskim (VI)".*..... 39

Tabela 36. *Plan i wykonanie projektu "Klucz do zmian (VI)".* 41
Tabela 37. *Plan i wykonanie programu „Grunt to praca (III)”.* 42
Tabela 38. *Plan i wykonanie programu "Grunt to praca (IV)".* 43
Tabela 39. *Plan i wykonanie programu "Bez barier (V)".* 44
Tabela 40. *Plan i wykonanie programu "Aktywni".* 45
Tabela 41. *Plan programu "Młodzi - Wykwalifikowani - Pracujący".* 46
Tabela 42. *Plan i wykonanie "Środki Funduszu Pracy na finansowanie zadań określonych w art. 15zzb - 15zze i art. 15zze2, 15zze4, 15zze4a ustawy COVID-19".* 47
Tabela 43. *Plan i wykonanie Funduszu Pracy, EFS i PFRON.* 48
Tabela 44. *Źródła finansowania aktywnych form przeciwdziałania bezrobociu w 2021 r.* 49
Tabela 45. *Liczba zarejestrowanych osób niepełnosprawnych w latach 2015-2021 (stan na 31.12.2021).* 50
Tabela 46. *Aktywizacja osób niepełnosprawnych w 2021 r.* 51

Spis wykresów

Wykres 1. *Stopa bezrobocia w Polsce i Unii Europejskiej.* 5
Wykres 2. *Dynamika bezrobocia w latach 2018-2021.* 7
Wykres 3. *Udział bezrobotnych uprawnionych do zasiłku w gminach powiatu sokólskiego w stosunku do ogółu osób bezrobotnych uprawnionych do zasiłku.* 18
Wykres 4. *Struktura zadań realizowanych w powiecie sokólskim w ramach podstawowych form aktywizacji zawodowej wg liczby uczestników (stan na 31.12.2021 r.).* 37

Spis rysunków

Rysunek 1. *Gminy należące do powiatu sokólskiego.* 3

Publikacja powstała w oparciu o informacje sporządzone przez poszczególne komórki organizacyjne Powiatowego Urzędu Pracy w Sokółce.
Kopiowanie i rozpowszechnianie wyłącznie z podaniem źródła.

Sporządził: Dział Programów i Projektów PUP w Sokółce.

Krzysztof Aniśkiewicz
Kierownik
Działu Programów i
Projektów

Zuzanna Lingo
specjalista ds. programów i
projektów
- stażysta
Klaudia Borzęcka
specjalista ds. programów i
projektów
- stażysta

Zatwierdził:

Z up. Starosty
mgr Małgorzata Ejsmont
DYREKTOR
Powiatowego Urzędu Pracy w Sokółce

Sokółka, 2022-02-11

POWIATOWY URZĄD PRACY W SOKÓŁCE
ul. Kryńska 40
16-100 Sokółka
tel. 85 722 90 10 fax 85 722 90 11 e-mail: biso@praca.gov.pl

FILIA PUP W DĄBROWIE BIAŁOSTOCKIEJ
ul. Gen. Sulika 4a
16-200 Dąbrowa Białostocka
tel./fax 85 712 12 03, 85 712 66 55 e-mail: bisoda@praca.gov.pl