



Powiatowy Urząd Pracy w Sokółce

---



**INFORMACJA**  
o stanie bezrobocia i sytuacji na rynku pracy  
w powiecie sokólskim

---

**PAŹDZIERNIK 2024**

## Spis treści

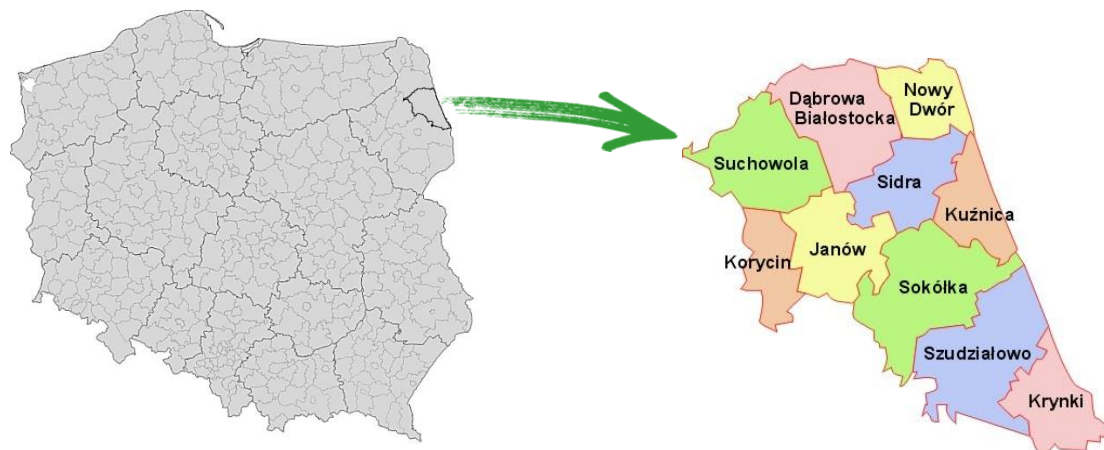
1. WSTĘP.....	4
2. POZIOM I DYNAMIKA BEZROBOCIA.....	8
2.1 POZIOM BEZROBOCIA REJESTROWANEGO.....	8
2.2 ANALIZA DYNAMIKI I STRUKTURY BEZROBOCIA.....	9
3. WYBRANE KATEGORIE BEZROBOTNYCH.....	13
3.1 ZAREJESTROWANI BEZROBOTNI WG WIEKU I CZASU POZOSTAWANIA BEZ PRACY.....	13
3.2 BEZROBOTNE KOBIETY.....	13
3.3 ZAREJESTROWANI BEZROBOTNI WG POZIOMU WYKSZTAŁCENIA.....	14
3.4 BEZROBOTNI WG STAŻU PRACY I CZASU POZOSTAWANIA BEZ PRACY.....	15
3.5 BEZROBOTNI WG GRUP ZAWODOWYCH, SPECJALNOŚCI.....	15
3.6 BEZROBOTNI MIESZKAŃCY WSI.....	17
3.7 BEZROBOTNI WG GRUP BĘDĄCYCH W SZCZEGÓLNEJ SYTUACJI NA RYNKU PRACY.....	17
3.8 BEZROBOTNI WG UPRAWNIEŃ DO ZASIŁKU, DODATKU AKTYWIZACYJNEGO.....	18
3.9 BEZROBOTNI ZWOLNIENI Z PRZYCZYŃ ZAKŁADU PRACY.....	20
4. USŁUGI RYNKU PRACY REALIZOWANE PRZEZ PUP W SOKÓŁCE.....	22
4.1 POŚREDNICTWO PRACY.....	22
4.2 PORADNICTWO ZAWODOWE.....	30
4.3 ORGANIZACJA SZKOLEŃ.....	31
5. INSTRUMENTY RYNKU PRACY REALIZOWANE PRZEZ PUP W SOKÓŁCE.....	32
5.1 KSZTAŁCENIE USTAWICZNE PRACOWNIKÓW I PRACODAWCÓW.....	32
5.2 AKTYWIZACJA ZAWODOWA OSÓB BEZROBOTNYCH W RAMACH STAŻU.....	32
5.3 PRACE INTERWENCYJNE.....	33
5.4 ROBOTY PUBLICZNE.....	34
5.5 JEDNORAZOWE ŚRODKI NA PODJĘCIE DZIAŁALNOŚCI GOSPODARCZEJ.....	34
5.6 REFUNDACJA KOSZTÓW WYPOSAŻENIA/DOPOSAŻENIA STANOWISKA PRACY.....	35
5.7 BON NA ZASIEDLENIE.....	36
5.8 REFUNDACJA KOSZTÓW PRZEJAZDU.....	37
5.9 PRACE SPOŁECZNIE UŻYTECZNE.....	37
5.10 STRUKTURA ZADAŃ REALIZOWANYCH PRZEZ POWIATOWY URZĄD PRACY W SOKÓŁCE.....	39
6. PROGRAMY I PROJEKTY REALIZOWANE ZE ŚRODKÓW EUROPEJSKIEGO FUNDUSZU SPOŁECZNEGO PLUS, REZERWY MRPIPS I INNYCH ŹRÓDEŁ ZEWNĘTRZNYCH.....	40
6.1 „BEZ BARIER (VIII)”.....	40
6.2 „WSPIERANIE ZATRUDNIENIA W POWIECIE SOKÓLSKIM (II)”.....	41
6.3 „AKTYWNI (III)”.....	42
6.4 „GRUNT TO PRACA (VII)”.....	43
6.5 „INTEGRACJA – AKTYWIZACJA”.....	44
6.6 „NOWE HORYZONTY (II)”.....	45
6.7 „NOWA DROGA (V)”.....	46
6.8 „GRUNT TO PRACA (VIII)”.....	47
6.9 „NOWA DROGA (VI)”.....	48
6.10 „NOWE HORYZONTY (III)”.....	49
6.11 „50+”.....	50
7. PLAN I WYDATKI FUNDUSZU PRACY, EFS+ I PFRON NA FINANSOWANIE AKTYWNYCH FORMW RAMACH PROGRAMÓW NA RZECZ PROMOCJI ZATRUDNIENIA, ŁAGODZENIA SKUTKÓW BEZROBOCIA I AKTYWIZACJI ZAWODOWEJ ORAZ INSTRUMENTÓW OKREŚLONYCH USTAWĄ COVID-19.....	51
8. ZADANIA REALIZOWANE NA RZECZ OSÓB NIEPEŁNOSPRAWNYCH.....	53
SPIS TABEL.....	55
SPIS WYKRESÓW.....	56
SPIS RYSUNKÓW.....	56



## 1. Wstęp.

Powiat sokólski leży w wschodniej części województwa podlaskiego, na obszarze Wzgórz Sokólskich, będących częścią Niziny Północnopodlaskiej. Od strony wschodniej graniczy z Republiką Białorusi. Na tych terenach, poprzez Kanał Augustowski, Biebrza łączy dorzecze Niemna z dorzeczem Wisły. Powiat sokólski zajmuje powierzchnię 2055 km<sup>2</sup>, co stanowi 10% obszaru województwa podlaskiego. W skład powiatu wchodzi jednostki miejsko-gminne: Sokółka, Dąbrowa Białostocka, Suchowola i Krynki, a także jednostki gminne: Janów, Korycin, Kuźnica, Nowy Dwór, Sidra i Szudziałowo. Powiat zamieszkuje 61 668 osób.

Rysunek 1. Gminy należące do powiatu sokólskiego.



Źródło: Strona internetowa powiatu sokólskiego: <http://www.sokolka-powiat.pl>

Obszar	2 055 km <sup>2</sup>
Liczba mieszkańców	61 668 osób

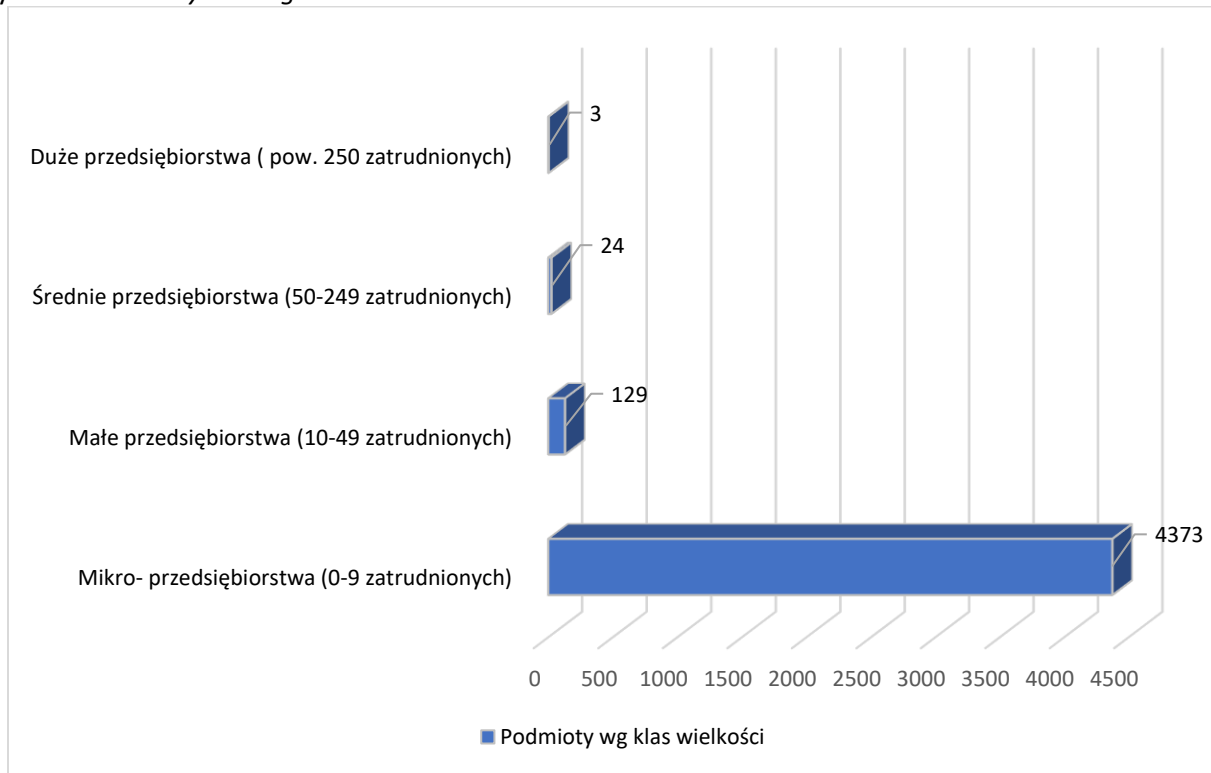
Tabela 1. Liczba mieszkańców poszczególnych gmin powiatu

Lp.	Wyszczególnienie	Liczba mieszkańców	
		XII.2022 r.	XII. 2023 r.
1.	M. i Gm. Sokółka	24 078	23 988
2.	Gm. Janów	3 772	3 743
3.	Gm. Korycin	3 069	3 046
4.	M. i Gm. Krynki	2 765	2 737
5.	Gm. Kuźnica	3 693	3 656
6.	Gm. Sidra	3 079	3 048
7.	Gm. Szudziałowo	2 769	2 755
8.	M. i Gm. Dąbrowa Białostocka	10 226	10 130
9.	M. i Gm. Suchowola	6 391	6 360
10.	Gm. Nowy Dwór	2 221	2 205
<b>Ogółem powiat sokólski</b>		<b>62 063</b>	<b>61 668</b>

Źródło: <http://stat.gov.pl>

W powiecie sokólskim, wg stanu na dzień 31.12.2023 r., w rejestrze REGON zarejestrowanych było **4 529** podmiotów gospodarki narodowej, z czego **3 482** stanowiły osoby fizyczne prowadzące działalność gospodarczą.

Wykres 1. Podmioty według klas wielkości



Źródło: <http://stat.gov.pl>

Analizując dane z rejestru REGON pod kątem liczby zatrudnionych pracowników można stwierdzić, że najwięcej jest mikro – przedsiębiorstw zatrudniających 0 – 9 pracowników (4 373).

Tabela 2. Liczba osób bezrobotnych (w tys.) oraz stopa bezrobocia (w %).

Wyszczególnienie	Liczba osób bezrobotnych zarejestrowanych (tys.)		Stopa bezrobocia (%)	
	stan na 30.09.2023 r.	stan na 30.09.2024 r.	stan na 30.09.2023 r.	stan na 30.09.2024 r.
POLSKA	776,0	769,6	5,0	5,0
WOJ. PODLASKIE	30,2	29,9	6,8	6,8
<b>POW. SOKÓLSKI</b>	<b>2,4</b>	<b>2,3</b>	<b>11,0</b>	<b>10,7</b>

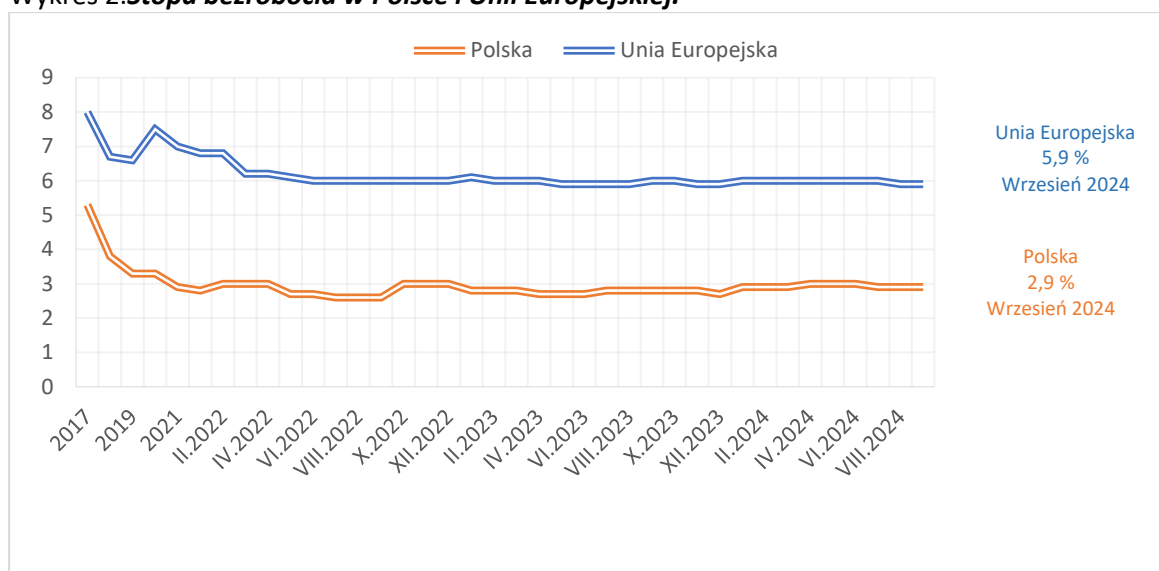
Źródło: <http://psz.praca.gov.pl>

**Tabela 3. Liczba osób bezrobotnych (w tys.) oraz stopa bezrobocia (w %).**

Wyszczególnienie	Liczba osób bezrobotnych zarejestrowanych (tys.)		Stopa bezrobocia		Wrzesień 2023 – Wrzesień 2024
	2023r.	2024 r.	2023r.	2024 r.	Wzrost (+) Spadek (-) w p.p.
	Wrzesień	Wrzesień	Wrzesień	Wrzesień	
Polska	<b>776,0</b>	<b>769,6</b>	<b>5,0</b>	<b>5,0</b>	<b>0,0</b>
województwo dolnośląskie	52,3	54,8	4,4	4,6	0,2
województwo kujawsko - pomorskie	52,4	52,6	6,9	7,0	-0,1
województwo lubelskie	55,2	53,6	7,3	7,2	-0,1
województwo lubuskie	15,4	15,4	4,3	4,3	0,0
województwo łódzkie	53,6	53,2	5,4	5,4	0,0
województwo małopolskie	60,4	59,8	4,1	4,1	0,0
województwo mazowieckie	111,4	109,6	4,1	4,0	-0,1
województwo opolskie	19,6	19,4	5,7	5,7	0,0
województwo podkarpackie	64,7	64,7	8,3	8,4	0,1
województwo pomorskie	42,2	41,8	4,6	4,5	-0,1
województwo śląskie	63,5	62,4	3,7	3,6	-0,1
województwo świętokrzyskie	32,7	31,4	7,6	7,4	-0,2
województwo warmińsko-mazurskie	37,5	36,3	7,9	7,8	-0,1
województwo wielkopolskie	46,8	46,2	3,0	3,0	0,0
województwo zachodniopomorskie	38,2	38,3	6,5	6,6	0,1
<b>województwo podlaskie</b>	<b>30,2</b>	<b>29,9</b>	<b>6,8</b>	<b>6,8</b>	<b>0,0</b>
powiat augustowski	2,1	2,0	10,0	9,7	-0,3
powiat białostocki	3,7	3,7	7,5	7,4	-0,1
powiat bielski	0,8	0,9	4,2	4,6	0,4
powiat grajewski	1,6	1,7	10,6	10,9	0,3
powiat hajnowski	1,1	1,2	7,8	8,4	0,6
powiat kolneński	2,0	1,8	14,6	13,4	-1,2
powiat łomżyński	0,9	0,9	4,8	4,9	0,1
powiat moniecki	0,9	0,9	7,1	7,2	0,1
powiat sejneński	1,0	1,0	9,8	10,4	0,6
powiat siemiatycki	0,9	0,9	5,9	6,4	0,5
<b>powiat sokólski</b>	<b>2,4</b>	<b>2,3</b>	<b>11,0</b>	<b>10,7</b>	<b>-0,3</b>
powiat suwalski	0,6	0,6	5,2	5,1	-0,1
powiat wysokomazowiecki	1,5	1,5	6,7	7,0	0,3
powiat zambrowski	0,9	1,0	5,8	6,4	0,6
m. Białystok	6,8	6,8	5,1	5,1	0,0
m. Łomża	1,5	1,4	6,7	6,5	-0,2
m. Suwałki	1,6	1,5	5,6	5,6	0,0

Źródło: <http://stat.gov.pl>

Wykres 2. *Stopa bezrobocia w Polsce i Unii Europejskiej.*



Źródło: [ec.europa.eu](http://ec.europa.eu), [www.mpips.gov.pl](http://www.mpips.gov.pl)

Według metodologii unijnej stopa bezrobocia oznacza procent siły roboczej, która nie znajduje zatrudnienia. Siła robocza to łączna liczba osób zatrudnionych i bezrobotnych. Analizując dane przedstawione na wykresie 1, w oparciu o przedstawioną definicję, należy stwierdzić, że w latach 2000 – VII.2008 stopa bezrobocia w Polsce (15,5%) była znacznie wyższa niż w Unii Europejskiej (9,2%). Od sierpnia 2008 roku obserwuje się zmiany z korzyścią dla Polski. Wówczas stopa bezrobocia dla obu obszarów waha się w przedziale od 6,6% do 10,9%. Od roku 2013 obserwuje się spadek stopy bezrobocia zarówno w Unii Europejskiej jak i w Polsce, przy czym dane dla Polski nadal są korzystniejsze w porównaniu z Unią Europejską.

Stopa bezrobocia w Polsce wg stanu na koniec września 2024 roku wyniosła 2,9%, i była o 3,0 pp. niższa niż w Unii Europejskiej.

Należy jednak zwrócić uwagę na fakt, że Eurostat używa innej definicji i metodologii obliczania stopy bezrobocia niż GUS, stąd różnica w danych dla Polski. Wg GUS stopa bezrobocia na koniec września 2024 r. wynosi 5,0%, a wg Eurostat 2,9%.

## 2. Poziom i dynamika bezrobocia.

### 2.1 Poziom bezrobocia rejestrowanego.

Poziom bezrobocia oznacza liczbę osób bezrobotnych w danym okresie czasu, jest to tzw. zasób osób bezrobotnych, czyli stan badanej zbiorowości w określonym momencie, w tym przypadku na koniec okresu sprawozdawczego.

Dynamika bezrobocia to zmiany liczby bezrobotnych zarejestrowanych w czasie. Wskazują one natężenie zmian zjawiska bezrobocia w poszczególnych okresach w odniesieniu do okresów wcześniejszych.

Poziom bezrobocia w rejonie działania Powiatowego Urzędu Pracy w Sokółce wg stanu na koniec października 2024 r. wyniósł **2239 osób**, w tym 864 kobiety i był o 185 osób niższy od stanu z końca października 2023 r. W stosunku do września 2024 r. stan bezrobocia w październiku 2024 r. był niższy o 34 osoby.

Dane w tabeli 4 przedstawiają poziom bezrobocia w powiecie sokólskim w podziale na poszczególne gminy. Z danych zawartych w tabeli wynika, że największa liczba osób bezrobotnych jest w trzech miejskich ośrodkach powiatu tj. M i Gm. Sokółka, M i Gm. Dąbrowa Białostocka i M i Gm. Suchowola.

**Tabela 4.** Liczba bezrobotnych w poszczególnych gminach powiatu sokólskiego.

Lp.	Wyszczególnienie	Liczba bezrobotnych				
		X.2023 r.		IX.2024 r.	X.2024 r.	
		L. osób	%*		L. osób	%*
1.	M i Gm. Sokółka	893	3,7	857	837	3,5
2.	Gm. Janów	66	1,7	74	74	2,0
3.	Gm. Korycin	73	2,4	61	63	2,1
4.	M i Gm. Krynki	175	6,3	141	144	5,3
5.	Gm. Kuźnica	187	5,1	173	181	5,0
6.	Gm. Sidra	109	3,5	112	115	3,8
7.	Gm. Szudziałowo	129	4,7	116	112	4,1
8.	M i Gm. Dąbrowa Białostocka	454	4,4	412	396	3,9
9.	M i Gm. Suchowola	225	3,5	214	210	3,3
10.	Gm. Nowy Dwór	113	5,1	113	107	4,9
<b>Ogółem powiat sokólski</b>		<b>2424</b>	<b>3,9</b>	<b>2273</b>	<b>2239</b>	<b>3,6</b>

Źródło: MRPiPS -01 Bezrobotni według gmin

\*Stosunek liczby osób bezrobotnych do liczby mieszkańców danej gminy

W porównaniu do kraju i województwa podlaskiego rynek pracy w powiecie sokólskim charakteryzuje się wysoką stopą bezrobocia rejestrowanego na co wskazują dane zamieszczone w tabeli 5.



**Tabela 5. Stopa bezrobocia rejestrowanego w latach 2020-2024.**

Wyszczególnienie	Stopa bezrobocia												
	2020*	2021*	2022*	2023*	2024								
					I	II	III	IV	V	VI	VII	VIII	IX
POLSKA	6,2	5,4	5,2	5,2	5,4	5,4	5,3	5,1	5,0	4,9	5,0	5,0	5,0
WOJ. PODLASKIE	7,8	7,0	7,3	7,0	7,4	7,3	7,0	6,9	6,7	6,7	6,8	6,8	6,8
<b>POWIAT SOKÓLSKI</b>	<b>10,7</b>	<b>9,9</b>	<b>11,3</b>	<b>11,1</b>	<b>11,4</b>	<b>11,1</b>	<b>11,0</b>	<b>10,8</b>	<b>10,6</b>	<b>10,7</b>	<b>10,6</b>	<b>10,7</b>	<b>10,7</b>

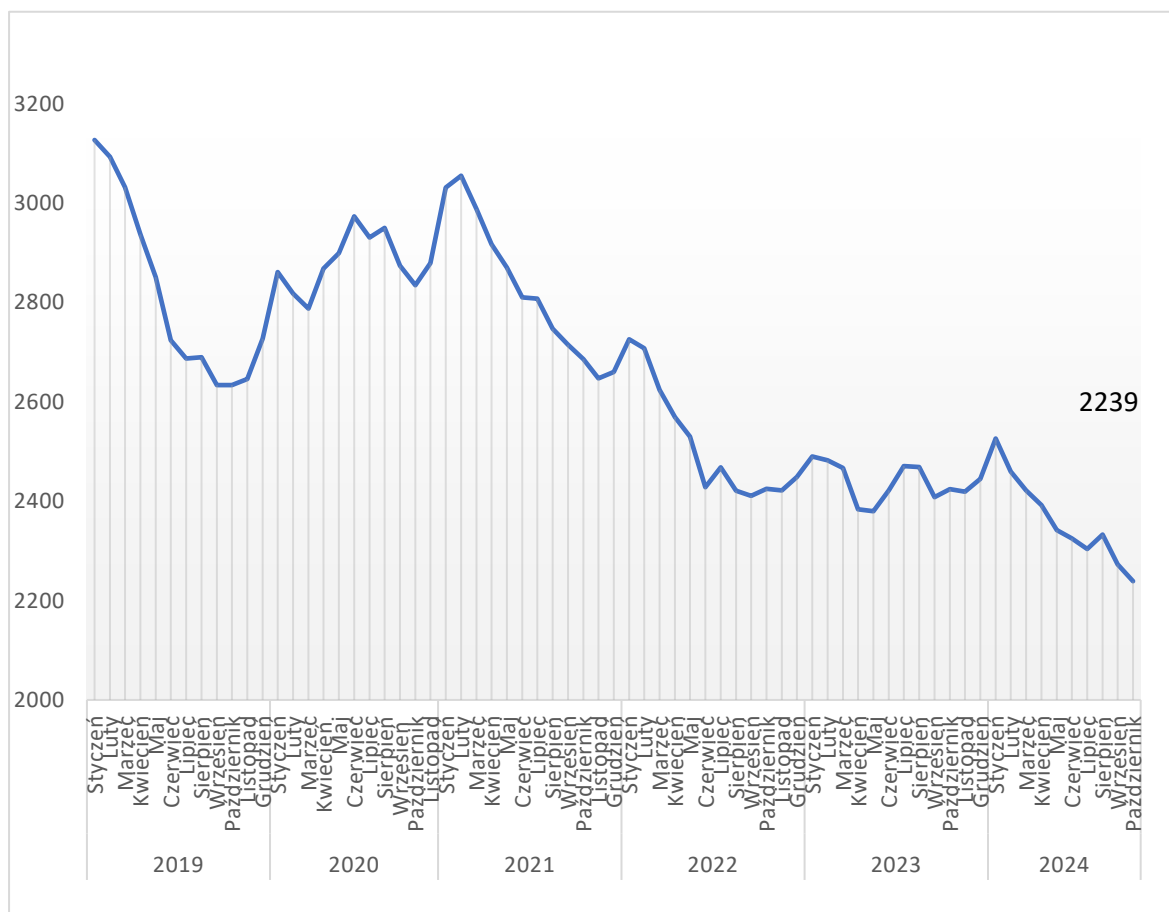
Źródło: <http://stat.gov.pl>

\* stopa po korekcie GUS

Stopa bezrobocia w powiecie sokólskim w latach 2020-2024 oscylowała w granicy od 9,9% (2021r.) do 10,7% (IX.2024 r.). Stopa bezrobocia rejestrowanego w powiecie sokólskim we wrześniu 2024r. była 3,9 pp. wyższa niż w województwie oraz o 5,7 pp. wyższa niż w kraju.

## 2.2 Analiza dynamiki i struktury bezrobocia.

Wykres 3. Dynamika bezrobocia w latach 2019-2024.



Źródło: opracowanie własne Powiatowego Urzędu Pracy w Sokółce

Analizując dynamikę poziomu bezrobocia w powiecie sokólskim w latach 2019-2024 należy stwierdzić, że wg stanu na koniec października 2024 r. poziom bezrobocia zmalał w porównaniu do września 2024 r. o 34 osoby.

Zmiany w poziomie bezrobocia stanowią efekt działania dwóch zmiennych zwanych "strumieniami" bezrobocia:

- napływ do bezrobocia - liczba osób, które w danym okresie zostały zarejestrowane w urzędzie,
- odpływ z bezrobocia - liczba osób, które w badanym okresie zostały z różnych przyczyn wyłączone z ewidencji osób bezrobotnych urzędu.

Dane zawarte w poniższych tabelach 6 i 7 przedstawiają zmiany w poziomie bezrobocia, dotyczące zjawiska napływu i odpływu osób bezrobotnych.

**Tabela 6. „Napływ” do bezrobocia.**

Miesiąc	Ogółem rejestrujący się w PUP w:			w tym z prawem do zasiłku			
	2023r.	2024r.		2023r.	2024r.	w tym zarejestrowani:	
		ogółem	w tym pierwszy raz			po raz pierwszy	po raz kolejny
Styczeń	211	268	41	61	89	8	81
Luty	165	150	29	46	42	5	37
Marzec	198	159	27	59	47	1	46
Kwiecień	112	186	25	39	67	1	66
Maj	167	165	48	47	44	7	37
Czerwiec	194	144	29	74	35	1	34
Lipiec	220	207	40	66	71	10	61
Sierpień	197	207	32	47	51	2	49
Wrzesień	207	199	63	59	41	3	38
Październik	219	192	46	61	51	3	48

Źródło: MRPiPS-01 Sprawozdanie o rynku pracy

„Napływ” do bezrobocia w październiku 2024 r. wyniósł 192 osoby, w tym 46 osób zarejestrowało się po raz pierwszy. Spośród rejestrujących się w październiku 51 osób to bezrobotni z prawem do zasiłku, z czego 3 osoby to bezrobotni rejestrujący się po raz pierwszy i 48 osób to bezrobotni rejestrujący się po raz kolejny.

Analizując dane z końca października 2024 r. w porównaniu z danymi z końca października 2023 r. należy stwierdzić, że:

- nastąpił spadek liczby osób rejestrujących się o 27 osób,
- nastąpił spadek liczby osób rejestrujących się z prawem do zasiłku o 10 osób.

**Tabela 7.** „Odptyw” z bezrobocia.

Liczba osób bezrobotnych wyłączonych z ewidencji	stan na 31.10.2023r.	stan na 31.10.2024 r.	kumulatywnie 2024 rok
Ogółem, w tym w związku z:	<b>203</b>	<b>226</b>	<b>2083</b>
* podjęciem pracy, w tym:	<b>143</b>	<b>150</b>	<b>1265</b>
- pracy sezonowej	80	97	732
- działalności gospodarczej	1	1	34
- pracy stałej	13	15	119
- prac interwencyjnych	6	1	56
- robót publicznych	25	21	236
- podjęcie działalności gospodarczej w ramach FP	3	5	30
- z refundacją kosztów zatrudnienia (wyposażenie/doposażenie stan.)	13	5	43
- podjęcie pracy w ramach bonu na zasiedlenie	2	5	14
- inne (ZUS, PFRON)	0	0	1
* niepotwierdzeniem gotowości do pracy	<b>25</b>	<b>33</b>	<b>293</b>
* z innych przyczyn, w tym:	<b>35</b>	<b>43</b>	<b>525</b>
- rozpoczęciem szkolenia	8	14	71
- rozpoczęcia stażu	0	0	136
- rozpoczęcie prac społecznie użytecznych	0	0	8
- skierowaniem do działań aktywizacyjnych	0	0	0
- odmowy przyjęcia propozycji pracy, uczestnictwa w programie aktywizacji	0	2	27
- rezygnacją ze statusu bezrobotnego	6	6	63
- podjęciem nauki	7	3	5
- osiągnięcie wieku emerytalnego	4	7	68
- nabyciem praw emerytalnych, rentowych	0	0	10
- nabycie prawa do świadczenia przedemerytalnego	1	3	10
- zmianą adresu, aresztowaniem, zgonem i innymi przyczynami	9	8	130

Źródło: MRPiPS-01 Sprawozdanie o rynku pracy

„Odptyw” z bezrobocia w październiku 2024 r. wyniósł 226 osób, w tym 150 osób zostało wyłączonych z ewidencji z powodu podjęcia pracy, 33 osoby z powodu niepotwierdzenia gotowości do pracy, a 43 osoby z innych przyczyn.

Analizując dane z końca października 2024 r. w porównaniu z danymi z końca października 2023 r. należy stwierdzić, że:

- liczba osób wyłączonych z rejestru bezrobotnych wzrosła o 23 osoby,
- z tytułu niepotwierdzenia gotowości do pracy wyłączono 33 osoby, tj. o 8 osób więcej, a w związku z podjęciem pracy 150 osób, tj. o 7 osób więcej.

Spośród osób zarejestrowanych w Powiatowym Urzędzie Pracy w Sokółce w październiku 2024r. o wyjeździe za granicę poinformowało 8 osób bezrobotnych, z czego nikt nie oświadczył, iż celem wyjazdu jest podjęcie pracy.

Od początku 2024 r. o wyjeździe za granicę poinformowało 83 osoby bezrobotne, z czego 23 osoby zadeklarowały, iż celem wyjazdu jest podjęcie pracy.

**Tabela 8. Bilans grup bezrobotnych będących w szczególnej sytuacji na rynku pracy w 2024 roku.**

Wyszczególnienie		Liczba osób bezrobotnych							
		w tym:						długotrwale bezrobotnych	
		do 30 r.ż.		do 25 r.ż.		pow. 50 r.ż.			
		X	I- XII	X	I- XII	X	I- XII	X	I-XII
1.	Stan na koniec miesiąca poprzedzającego sprawozdanie	536		321		622		1546	
2.	Liczba zarejestrowanych w miesiącu	88	775	62	510	26	2553	82	690
3.	Liczba osób objętych poradnictwem zawodowym (w tym porada indywidualna, grupowa; grupowa informacja zawodowa)	36	217	31	147	2	55	11	142
4.	Liczba wyłączonych z ewidencji bezrobotnych ogółem, z tego:	99	766	70	477	46	378	83	811
	- podjęcie pracy niesubsydiowanej w tym:	54	359	41	231	20	128	42	315
	* sezonowej	42	197	33	198	17	109	37	255
	- podjęcia pracy subsydiowanej, w tym:	16	111	9	59	6	71	4	89
	* prace interwencyjne	0	10	0	4	1	8	0	17
	* roboty publiczne	7	58	4	33	4	54	4	55
	* podjęcie działalności gospodarczej	2	12	1	3	0	1	0	5
	* refundacja kosztów zatrudnienia bezrobotnego (wyposażenie/doposażenie)	2	16	2	9	1	6	0	11
	* bon na zasiedlenie	0	11	0	4	X	X	0	0
	* inne (ZUS, PFRON)	0	0	0	0	0	0	0	1
	- rozpoczęcie szkolenia	9	41	9	27	0	1	4	22
	- rozpoczęcie stażu	0	71	0	52	0	13	0	46
	- rozpoczęcie działań aktywizacyjnych	0	0	0	0	0	0	0	0
	- odmowy przyjęcia propozycji pracy, udziału w aktyw. Programach	0	8	0	6	1	2	2	18
	- niepotwierdzenie gotowości do pracy	14	113	6	69	6	38	16	134
	- rozpoczęcie prac społecznie użytecznych	0	0	0	0	0	4	0	85
	- rezygnacji ze statusu bezrobotnego	2	23	2	12	2	11	3	34
	- podjęcia nauki	3	7	3	7	0	0	1	2
	- osiągnięcia wieku emerytalnego	X	X	X	X	7	61	6	57
	- nabycia praw emerytalno – rentowych	0	2	0	0	0	5	0	6
- nabycie prawa do świadczeń przedemeryt.	X	X	X	X	3	9	0	0	
- inne [wyjazd za granicę, zgon, itd.]	1	34	0	19	1	32	5	79	
5.	Utrata uprawnień z tytułu wieku	2	55	4	31	X	X	X	X
6.	Stan na koniec bieżącego miesiąca	523		309		602		1545	

Źródło: dane własne Powiatowego Urzędu Pracy w Sokółce, MRPIPS-01 Sprawozdanie o rynku pracy

### 3. Wybrane kategorie bezrobotnych.

Powiatowy Urząd Pracy w Sokółce na podstawie danych będących w dyspozycji urzędu prowadzi analizy poszczególnych grup bezrobotnych, według różnych kryteriów danego zbioru m.in. takich jak wiek, płeć, poziom wykształcenia, prawo do zasiłku, miejsce zamieszkania, czy też ze względu na posiadanie statusu osoby bezrobotnej będącej w szczególnej sytuacji na rynku pracy.

#### 3.1 Zarejestrowani bezrobotni wg wieku i czasu pozostawania bez pracy.

**Tabela 9.** Liczba zarejestrowanych bezrobotnych wg wieku i czasu pozostawiania bez pracy (stan na 31.10.2024 r.).

Wiek	Liczba bezrobotnych ogółem		z tego wg czasu pozostawiania bez pracy (w miesiącach)			
	razem	% ogółu bezrobotnych	do 6	6-12	12-24	pow. 24
- do 25 lat	309	13,8	175	44	55	35
- 25-34	507	22,6	162	78	94	173
- 35-44	558	24,9	141	66	91	260
- 45-54	496	22,2	97	60	80	259
- 55-59	212	9,5	36	18	23	135
- 60 i powyżej	157	7,0	15	15	18	109
<b>Ogółem</b>	<b>2239</b>	<b>100,0%</b>	<b>28,0%</b>	<b>12,5%</b>	<b>16,1%</b>	<b>43,4%</b>

Źródło: załącznik nr 1 do MRPiPS-01 Bezrobotni oraz poszukujący pracy według czasu pozostawiania bez pracy, wieku, poziomu wykształcenia i stażu pracy

Najliczniejszą grupę bezrobotnych stanowili bezrobotni w wieku 35 – 44 lata – 24,9% ogółu zarejestrowanych, tj. 558 osób i w wieku 25 – 34 lata – 22,6% ogółu zarejestrowanych, tj. 507 osób.

#### 3.2 Bezrobotne kobiety.

Wg stanu na koniec października 2024r. na 2239 zarejestrowane osoby bezrobotne, liczba kobiet wynosiła 864, co stanowiło 38,6% ogółu zarejestrowanych bezrobotnych. W porównaniu do poprzedniego miesiąca liczba bezrobotnych kobiet jest niższa o 26 osób, natomiast porównując ją do października 2023r. jest niższa o 104 osoby.

**Tabela 10. Liczba zarejestrowanych kobiet.**

Miesiąc/rok	Ogółem kobiety	% ogółu bezrobotnych
X 2023	968	39,9
I 2024	1014	40,1
II 2024	963	39,2
III 2024	942	38,9
IV 2024	945	39,5
V 2024	938	40,1
VI 2024	927	39,9
VII 2024	914	39,7
VIII 2024	929	39,8
IX 2024	890	39,2
X 2024	864	38,6

Źródło: MRPiPS-01 Sprawozdanie o rynku pracy

### 3.3 Zarejestrowani bezrobotni wg poziomu wykształcenia.

**Tabela 11. Struktura zarejestrowanych osób bezrobotnych wg poziomu wykształcenia.**

Wyszczególnienie	Stan na 31.10.2023r.	%	Stan na 30.09.2024r.	%	Stan na 31.10.2024r.	%
Liczba bezrobotnych ogółem, w tym z wykształceniem:	2424	<b>100</b>	2273	<b>100</b>	2239	<b>100</b>
– gimnazjalne i poniżej	736	<b>30,4</b>	685	<b>30,1</b>	678	<b>30,3</b>
– zasadniczym zawodowym	605	<b>25,0</b>	548	<b>24,1</b>	543	<b>24,2</b>
– policealnym i średnim zawodowym	589	<b>24,3</b>	537	<b>23,6</b>	549	<b>24,5</b>
– średnim ogólnokształcącym	341	<b>14,0</b>	354	<b>15,6</b>	329	<b>14,7</b>
– wyższym	153	<b>6,3</b>	149	<b>6,6</b>	140	<b>6,3</b>

Źródło: Załącznik nr 1 do MRPiPS-01 Bezrobotni oraz poszukujący pracy według czasu pozostawania bez pracy, wieku, poziomu wykształcenia i stażu pracy

Najliczniejszą grupę bezrobotnych stanowili bezrobotni z wykształceniem gimnazjalnym i poniżej – 30,3% ogółu zarejestrowanych, tj. 678 osób i z wykształceniem policealnym i średnim zawodowym – 24,5% ogółu zarejestrowanych, tj. 549 osób. Porównując dane z października 2024 r. ze stanem z końca października 2023 r. należy stwierdzić, że najliczniejszymi grupami osób bezrobotnych pod względem wykształcenia są osoby z wykształceniem gimnazjalnym i poniżej oraz zasadniczym zawodowym.

Najmniej liczną grupą w analizowanym okresie są osoby posiadające wykształcenie wyższe. Stanowią one odpowiednio 6,3% stan na 31.10.2024 r., 6,6% stan na 30.09.2024 r. i 6,3% - stan na 31.10.2023 r.

**Tabela 12.** Liczba zarejestrowanych bezrobotnych będących w szczególnej sytuacji na rynku pracy wg wieku i wykształcenia (stan na 31.10.2024r.).

Wyszczególnienie	Wiek			
	do 25 lat	25-30 lat	30-50 lat	pow. 50 lat
<b>Wykształcenie</b>				
– gimnazjalne i poniżej	58	47	264	243
– zasadniczym zawodowym	47	21	188	241
– policealnym i średnim zawodowym	130	71	206	78
– średnim ogólnokształcącym	70	47	133	31
– wyższym	4	28	65	9

Źródło: Załącznik nr 1 do MRPiPS-01 Bezrobotni oraz poszukujący pracy według czasu pozostawania bez pracy, wieku, poziomu wykształcenia i stażu pracy.

### 3.4 Bezrobotni wg stażu pracy i czasu pozostawania bez pracy.

**Tabela 13.** Liczba zarejestrowanych bezrobotnych wg stażu pracy i czasu pozostawania bez pracy (stan na 31.10.2024r.).

Staż pracy w latach	Liczba bezrobotnych		Czas pozostawania bez pracy (w miesiącach)			
	ogółem	w tym kobiety	od 1 – 6	6 – 12	12 – 24	pow. 24
			ogółem osób			
do 1 roku	552	270	163	65	101	223
1 – 5	602	214	179	82	102	239
5 – 10	315	106	77	47	52	139
10 – 20	242	70	62	34	33	113
20 – 30	87	18	24	14	7	42
30 i pow.	31	5	10	6	7	8
bez stażu	410	181	111	33	59	207
Razem:	2239	864	626	281	361	971
Struktura	100%	38,6%	28,0%	12,6%	16,1%	43,3%

Źródło: Załącznik nr 1 do MRPiPS-01 Bezrobotni oraz poszukujący pracy według czasu pozostawania bez pracy, wieku, poziomu wykształcenia i stażu pracy

Największą grupę bezrobotnych stanowią: bezrobotni o stażu pracy od 1 roku do 5 lat (602os.) –26,9%, bezrobotni o stażu do 1 roku (552os.) –24,7% oraz bezrobotni bez stażu pracy (410os.) – 18,3% ogółu bezrobotnych.

### 3.5 Bezrobotni wg grup zawodowych, specjalności.

Najliczniejszą grupę wśród osób zarejestrowanych stanowią bezrobotni bez zawodu. Grupa bez zawodu obejmuje osoby niespełniające jednocześnie dwóch warunków (definicja ta wynika z załącznika do sprawozdania MRPiPS-01):

- nieposiadające kwalifikacji do wykonywania jakiegokolwiek zawodu poświadczonych świadectwem (dyplomem) ukończenia kształcenia szkolnego o charakterze zawodowym lub dyplomem potwierdzającym kwalifikacje zawodowe lub świadectwem czeladniczym,
- nieposiadające udokumentowanej ciągłości pracy w okresie minimum 6 miesięcy w tym samym zawodzie.

Wg stanu na 31.10.2024 r. liczba osób bezrobotnych bez zawodu wynosiła 404 osoby (18,0% ogółu bezrobotnych), w tym 177 kobiet.

Poniższa tabela przedstawia pozostałe grupy zawodów występujące wśród osób bezrobotnych zarejestrowanych w Powiatowym Urzędzie Pracy w Sokółce.

**Tabela 14.** Najliczniejsze grupy zawodowe wśród zarejestrowanych osób bezrobotnych.

Elementarne grupy zawodów	Kod	Liczba bezrobotnych
Sprzedawca	522301	114
Pomocniczy robotnik budowlany	931301	63
Ślusarz	722204	63
Krawiec	753105	51
Rolnik	613003	49
Kucharz	512001	45
Stolarz	752205	42
Technik rolnik	314207	40
Robotnik gospodarczy	515303	34
Mechanik operator pojazdów i maszyn rolniczych	834103	28
Mechanik pojazdów samochodowych	723103	27
Technik ekonomista	331403	27
Technik mechanik	311504	26
Technik żywienia i usług gastronomicznych	343404	25
Murarz	711202	24
Pracownik utrzymania czystości (sprzątaczk)	911207	22
Mechanik samochodów osobowych	723105	22
Technik informatyk	351203	19
Technik hotelarstwa	422404	19
Robotnik leśny	621002	19
Pomocniczy robotnik drogowy	931205	18
Magazynier	432103	17
Fryzjer	514101	17
Technik technologii drewna	311922	16
Pozostali mechanicy maszyn i urządzeń rolniczych i przemysłowych	723390	16
Piekarz	751204	16
Pomocniczy robotnik przemysłowy	932911	14
Tokarz w metalu	722314	14
Stolarz meblowy	752208	14
Technik usług fryzjerskich	514105	13
Kierowca samochodu ciężarowego	833203	13
Specjalista administracji publicznej	242217	12
Pozostali rolnicy upraw polowych	611190	12
Hydraulik	712601	12
Cukiernik	751204	12
Pozostali pracownicy ochrony osób i mienia	541390	11
Ekonomista	263102	10
Pozostali pracownicy obsługi biurowej	411090	10
Technik handlowiec	522305	10
Kierowca samochodu osobowego	832203	10

Źródło: Załącznik nr 3 do Sprawozdania MRPiPS-01



### 3.6 Bezrobotni mieszkańcy wsi.

Na koniec października 2024r., na 2239 zarejestrowanych osób bezrobotnych, liczba bezrobotnych mieszkańców wsi wynosiła 1252 osoby co stanowiło 55,9% ogółu zarejestrowanych bezrobotnych.

**Tabela 15.** Liczba bezrobotnych mieszkańców wsi.

Miesiąc/rok	Liczba bezrobotnych mieszkańców wsi	% ogółu bezrobotnych	w tym kobiety	% [liczba bezrobotnych kobiet ze wsi/ liczba bezrobotnych kobiet ogółem]
X 2023	1329	54,8	550	56,8
I 2024	1356	53,7	562	55,4
II 2024	1326	53,9	539	55,9
III 2024	1305	53,9	529	56,2
IV 2024	1305	54,6	536	56,7
V 2024	1295	55,3	537	57,2
VI 2024	1284	55,2	533	57,5
VII 2024	1280	55,6	528	57,8
VIII 2024	1295	55,5	536	57,7
IX 2024	1263	55,6	521	58,5
X 2024	1252	55,9	510	59,0

Źródło: MRPIPS-01 Sprawozdanie o rynku pracy

W porównaniu do poprzedniego miesiąca liczba bezrobotnych mieszkańców wsi była niższa o 11 osób, porównując ją do października 2023r. była niższa o 77 osób.

### 3.7 Bezrobotni wg grup będących w szczególnej sytuacji na rynku pracy.

Ustawa z dnia 20 kwietnia 2004r. o promocji zatrudnienia i instytucjach rynku pracy w art. 49 wskazuje grupę bezrobotnych będących w szczególnej sytuacji na rynku pracy. Należą do niej: bezrobotni do 30 roku życia, długotrwale bezrobotni, powyżej 50 roku życia, bezrobotni korzystający ze świadczeń z pomocy społecznej, bezrobotni posiadający co najmniej jedno dziecko do 6 roku życia, bezrobotni posiadający co najmniej jedno dziecko niepełnosprawne do 18 roku życia, bezrobotni niepełnosprawni.

Wg stanu na 31.10.2024r. bezrobotni będący w szczególnej sytuacji na rynku pracy stanowili 88,5% ogółu zarejestrowanych bezrobotnych (1981 osób). W porównaniu do poprzedniego miesiąca, stosunek liczby bezrobotnych w szczególnej sytuacji do całkowitej liczby osób bezrobotnych spadł o 0,6 pp., w porównaniu do października 2023r. zmalał o 0,9 pp.

**Tabela 16. Bezrobotni w szczególnej sytuacji na rynku pracy.**

Wyszczególnienie	2023		2024			
	X	%	IX	%	IX	%
Liczba osób bezrobotnych	2424	x	2273	x	2239	x
Liczba osób w szczególnej sytuacji na rynku pracy	2167	89,4	2026	89,1	1981	88,5
do 30 r.ż	558	23,0	536	23,6	523	23,4
w tym do 25 r.ż.	309	12,7	321	14,1	309	13,8
długotrwale bezrobotne	1648	68,0	1546	68,0	1545	69,0
pow. 50 r.ż.	683	28,2	622	27,4	602	26,9
korzystające ze świadczeń z pomocy społecznej	249	10,3	227	10,0	234	10,5
posiadające co najmniej jedno dziecko do 6 r.ż.	306	12,6	258	11,4	244	10,9
posiadające co najmniej jedno dziecko niepełnosprawne do 18 r.ż.	12	0,5	11	0,5	9	0,4
niepełnosprawni	141	5,8	138	6,1	111	5,0

Źródło: MPRiPS-01 Sprawozdanie o rynku pracy

Analizując dane wg stanu na koniec października 2024r. należy stwierdzić, że zdecydowanie największą grupę wśród wszystkich zarejestrowanych osób będących w szczególnej sytuacji na rynku pracy stanowią osoby długotrwale bezrobotne – 1545 osób, co stanowi 69,0% ogółu zarejestrowanych bezrobotnych. Kolejnymi pod względem liczebności grupami są osoby powyżej 50 roku życia – 602 osoby (26,9%) oraz osoby do 30 roku życia – 523 osoby (23,4%). Wśród osób do 30 roku życia 309 to osoby młode, które nie ukończyły 25 lat. W rejestrze urzędu jest 244 osoby, które posiadają co najmniej jedno dziecko do 6 roku życia i 9 osób, które posiadają co najmniej jedno dziecko niepełnosprawne do 18 roku życia. Liczba zarejestrowanych osób bezrobotnych, korzystających ze świadczeń pomocy społecznej wynosi 234, zaś osób niepełnosprawnych - 111.

Porównując dane z października 2024r. ze stanem z poprzedniego miesiąca oraz ze stanem z końca października 2023r., nadal najliczniejszą grupą osób bezrobotnych w szczególnej sytuacji na rynku pracy są osoby długotrwale bezrobotne.

### **3.8 Bezrobotni wg uprawnień do zasiłku, dodatku aktywizacyjnego.**

Wg stanu na koniec października 2024r. na 2239 zarejestrowanych osób bezrobotnych, 245 osób było uprawnionych do zasiłku, co stanowiło 10,9% ogółu zarejestrowanych bezrobotnych.

Na koniec października 2024r. liczba zarejestrowanych bezrobotnych bez prawa do zasiłku wynosiła 1994 osoby, w tym 753 kobiety, co stanowi odpowiednio 89,1% ogółu bezrobotnych i 87,2% zarejestrowanych kobiet.

**Tabela 17. Liczba bezrobotnych wg uprawnień do zasiłku w gminach powiatu sokólskiego (stan na 31.10.2024r.).**

Lp.	Wyszczególnienie	Liczba bezrobotnych	Uprawnieni do zasiłku	
			osoby	%
1.	M i Gm. Sokółka	837	121	14,5
2.	Gm. Janów	74	8	10,8
3.	Gm. Korycin	63	7	11,1
4.	M i Gm. Krynki	144	18	12,5
5.	Gm. Kuźnica	181	19	10,5
6.	Gm. Sidra	115	11	9,6
7.	Gm. Szudziałowo	112	10	8,9
8.	M i Gm. Dąbrowa Białostocka	396	34	8,6
9.	M i Gm. Suchowola	210	13	6,2
10.	Gm. Nowy Dwór	107	4	3,7
<b>Ogółem powiat sokólski</b>		<b>2239</b>	<b>245</b>	<b>10,9</b>

Źródło: MRPIPS-01 Sprawozdanie o rynku pracy

Procentowo najwięcej osób z prawem do zasiłku w stosunku do ogólnej liczby zarejestrowanych było w gminie Krynki, w gminie Sokółka oraz w gminie Korycin.

**Tabela 18. Liczba bezrobotnych wg uprawnień do zasiłku.**

Miesiąc/rok	Liczba bezrobotnych					
	bez prawa do zasiłku		uprawnieni do zasiłku		Uprawnieni do dodatku aktywizacyjnego	
	osoby	% ogółu bezrob.	osoby	% ogółu bezrob.	osoby	% uprawnionych do zasiłku
X 2023	2169	89,5	255	10,5	60	23,5
I 2024	2219	87,8	307	12,2	58	18,9
II 2024	2168	88,1	292	11,9	63	21,6
III 2024	2146	88,6	276	11,4	63	22,9
IV 2024	2117	88,5	275	11,5	65	23,6
V 2024	2068	88,3	274	11,7	66	24,1
VI 2024	2064	88,8	261	11,2	59	22,6
VII 2024	2030	88,1	274	11,9	52	19,0
VIII 2024	2058	88,2	275	11,8	47	17,1
IX 2024	2024	89,0	249	11,0	52	20,9
X 2024	1994	89,1	245	10,9	53	21,6

Źródło: MRPIPS-01 Sprawozdanie o rynku pracy

W porównaniu do poprzedniego miesiąca liczba osób bezrobotnych uprawnionych do zasiłku zmalała o 4, natomiast porównując ją do października 2023r. zmalała o 10.

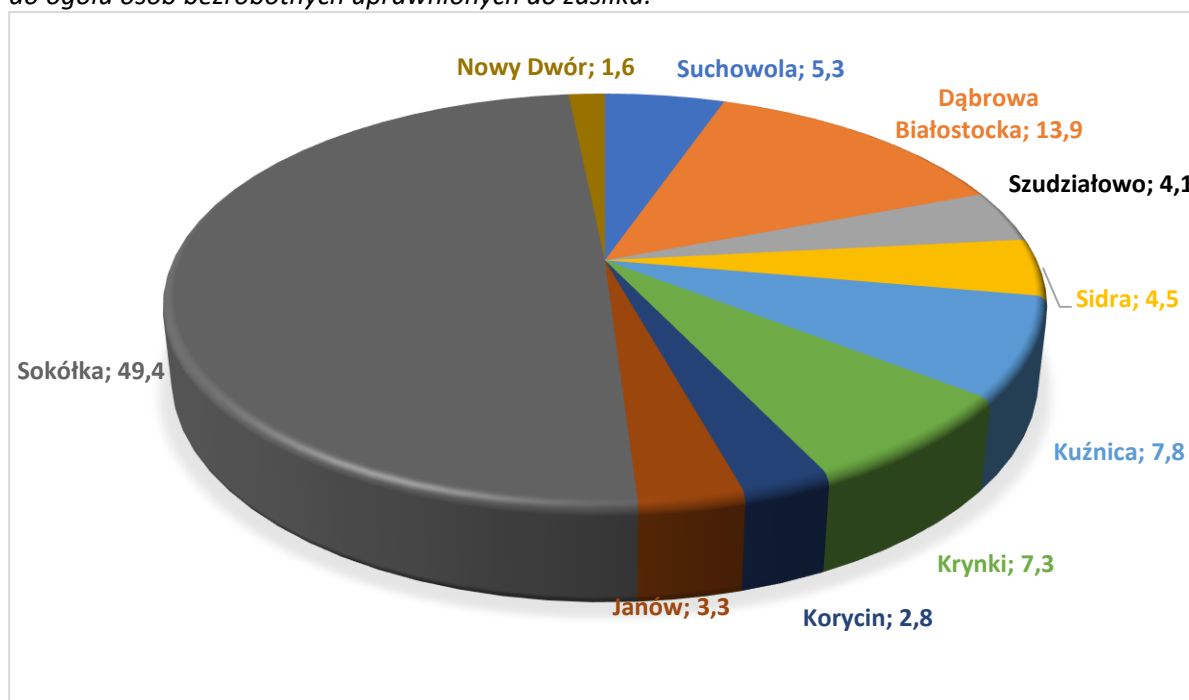
W październiku 2024 r. 53 osoby bezrobotne otrzymały dodatek aktywizacyjny w związku z podjęciem zatrudnienia lub innej pracy zarobkowej w okresie posiadania statusu bezrobotnego i posiadania prawa do zasiłku dla bezrobotnych. Kwota wypłaconych dodatków aktywizacyjnych w październiku 2024 r. wynosiła 28 471,70 zł.

Od początku roku dodatek aktywizacyjny wypłacono 146 osobom na łączną kwotę 290 250,90 zł.

Dodatek aktywizacyjny to świadczenie przysługujące osobie bezrobotnej zarejestrowanej w powiatowym urzędzie pracy i mającej prawo do zasiłku, która podjęła samodzielnie lub w wyniku skierowania przez ten urząd zatrudnienie lub inną pracę zarobkową. Dodatek przysługuje:

- Przez połowę okresu, w jakim przysługiwałby zasiłek, w wysokości do 50% zasiłku dla bezrobotnych, jeśli bezrobotny ma prawo do zasiłku i z własnej inicjatywy podjął zatrudnienie lub inną pracę zarobkową;
- Przez cały okres, w jakim przysługiwałby jeszcze zasiłek, w wysokości stanowiącej różnicę między minimalnym wynagrodzeniem za pracę a otrzymanym wynagrodzeniem, nie większej jednak niż 50% zasiłku dla bezrobotnych, jeśli podjął zatrudnienie w wyniku skierowania przez powiatowy urząd pracy.

**Wykres 4.** Udział bezrobotnych uprawnionych do zasiłku w gminach powiatu sokólskiego w stosunku do ogółu osób bezrobotnych uprawnionych do zasiłku.



Źródło: MRPiPS-01 Sprawozdanie o rynku pracy.

### 3.9 Bezrobotni zwolnieni z przyczyn zakładu pracy.

W październiku 2024r. zarejestrowały się 2 osoby, które zostały zwolnione z przyczyn dotyczących zakładu pracy. To o 3 osoby mniej niż we wrześniu 2024r.

W porównaniu do października 2023 r. liczba osób, która została zwolniona z przyczyn dotyczących zakładu pracy w październiku 2024 r. wzrosła o 1.

**Tabela 19. Liczba rejestrujących się w urzędzie ze zwolnień z przyczyn zakładów pracy.**

Miesiąc / rok	Bezrobotni zwolnieni z przyczyn dotyczących zakładu pracy			
	Ogółem zarejestrowani	% ogółu bezrobotnych	Zarejestrowani w danym okresie sprawozdawczym	% nowo zarejestrowanych
X 2023	78	3,2	1	0,5
I 2024	78	3,1	5	1,9
II 2024	79	3,2	5	3,3
III 2024	75	3,1	4	2,5
IV 2024	68	2,8	2	1,1
V 2024	62	2,6	2	1,2
VI 2024	63	2,7	10	6,9
VII 2024	64	2,8	8	3,9
VIII 2024	61	2,6	5	2,4
IX 2024	63	2,8	5	2,5
X 2024	61	2,7	2	3,3

Źródło: MRPIPS-01 Sprawozdanie o rynku pracy

## 4. Usługi rynku pracy realizowane przez PUP w Sokółce.

### 4.1 Pośrednictwo pracy.

#### 4.1.1 Realizacja wizyt w zakładach pracy.

Od początku roku 2024 pośrednicy pracy w ramach ustalonych zadań podjęli kontakt z 498 pracodawcami i przedsiębiorcami w rejonie działania Powiatowego Urzędu Pracy w Sokółce i pozyskali 625 ofert pracy, w tym 410 ofert subsydiowanych.

#### 4.1.2 Oferty pracy i miejsca aktywizacji zawodowej.

Od początku roku Powiatowy Urząd Pracy w Sokółce posiadał 1877 miejsc pracy i aktywizacji zawodowej, w tym: ok. 25,5% stanowiły miejsca pracy subsydiowanej w tym: prace interwencyjne, roboty publiczne, staże, prace społecznie użyteczne, wyposażenia/doposażenia stanowiska pracy oraz 74,5% stanowiły miejsca pracy niesubsydiowanej. W analogicznym okresie 2023 r. Powiatowy Urząd Pracy w Sokółce posiadał 1431 miejsc pracy i aktywizacji zawodowej, w tym: ok. 30,3% stanowiły miejsca pracy subsydiowanej oraz 69,7% stanowiły oferty pracy niesubsydiowanej.

**Tabela 20.** Liczba miejsc pracy i miejsc aktywizacji zawodowej będąca w dyspozycji PUP.

Miesiąc/rok	Ogółem	Z sektora publicznego	Z sektora prywatnego	W tym miejsca subsydiowane
X 2023	53	26	27	26
I 2024	585	54	531	75
II 2024	83	32	51	68
III 2024	63	26	37	57
IV 2024	100	37	63	48
V 2024	51	18	33	27
VI 2024	44	23	21	21
VII 2024	175	40	135	55
VIII 2024	153	74	79	72
IX 2024	583	37	546	35
X 2024	40	14	26	21
<b>Razem 2024:</b>	<b>1877</b>	<b>355</b>	<b>1522</b>	<b>479</b>

Źródło: MRPiPS-01 Sprawozdanie o rynku pracy

Wg stanu na koniec października 2024r. liczba miejsc aktywizacji zawodowej jest o 543 mniejsza niż we wrześniu 2024 r. i o 13 mniejsza w porównaniu do października ubiegłego roku.

#### 4.1.3 Oferty pracy w ramach pośrednictwa EURES.

Sieć EURES (EUROpeanEmploymentServices – Europejskie Służby Zatrudnienia) została powołana w 1993 r. na mocy unijnych przepisów prawnych przez Komisję Europejską i działa we wszystkich państwach członkowskich UE i EFTA mając na celu wspieranie mobilności pracowników na europejskim rynku pracy.

Sieć EURES tworzą publiczne służby zatrudnienia oraz inne uprawnione organizacje na poziomie lokalnym, regionalnym, krajowym i unijnym, działające w obszarze zatrudnienia. Świadczy ona usługi w zakresie unijnego pośrednictwa pracy i informowania w zakresie warunków życia i pracy.

Do dyspozycji poszukujących pracy oraz pracodawców pozostają:

- baza ofert pracy pracodawców zainteresowanych rekrutacją pracowników z zagranicy,
- baza CV poszukujących pracy zainteresowanych pracą zagranicą;

W każdym kraju Unii Europejskiej, Europejskiego Obszaru Gospodarczego oraz w Szwajcarii działania sieci EURES na poziomie krajowym koordynują Krajowe Urzędy Koordynacji EURES. W Polsce funkcję tą pełni Ministerstwo Rodziny, Pracy i Polityki Społecznej.

Działania w ramach sieci EURES w Polsce świadczą wojewódzkie i powiatowe urzędy pracy, wojewódzkie komendy Ochotniczych Hufców Pracy, centra edukacji i pracy młodzieży Ochotniczych Hufców Pracy oraz podmioty akredytowane przez Ministra Rodziny, Pracy i Polityki Społecznej

Efektom działalności sieci EURES w Polsce jest m.in. organizacja spotkań informacyjnych, dni doradczych, targów i giełd pracy. Wydarzeniom tym towarzyszą między innymi prezentacje na temat warunków życia i pracy w krajach UE i EFTA oraz rozmowy kwalifikacyjne zagranicznych pracodawców z kandydatami z Polski.

**Tabela 21.** Liczba ofert pracy za granicą w ramach sieci EURES (stan na dzień 31.10.2024 r.).

Lp.	Kraj	Liczba ofert	Liczba zawodów / stanowisk
1.	Norwegia	59	217
2.	Niemcy	52	125
3.	Estonia	22	74
4.	Holandia	42	179
5.	Belgia	8	18
6.	Chorwacja	1	30
7.	Dania	4	66
8.	Irlandia	9	26
9.	Finlandia	10	51
10.	Szwecja	6	34
11.	Austria	5	5
<b>Razem:</b>		<b>218</b>	<b>825</b>

Źródło: dane z bazy Syriusz Std. PUP w Sokółce

#### 4.1.4 Zatrudnianie cudzoziemców.

W dniu 1 stycznia 2018 r. weszła w życie ustawa z dnia 20 lipca 2017 r. o zmianie ustawy o promocji zatrudnienia i instytucjach rynku pracy oraz niektórych innych ustaw, która wprowadziła możliwość zatrudnienia cudzoziemców za pomocą dwóch instrumentów:

##### 1. Oświadczenie o powierzeniu wykonywania pracy cudzoziemcowi:

Oświadczenie jest składane przez podmiot powierzający wykonywanie pracy, w celu wpisu oświadczenia do ewidencji oświadczeń, który uprawnia cudzoziemca do wykonywania pracy bez obowiązku posiadania zezwolenia na pracę, jeżeli praca wykonywana jest na warunkach określonych w tym oświadczeniu. W dniu 29.01.2022r. weszła w życie ustawa z dnia 17 grudnia 2021 r. o zmianie ustawy o cudzoziemcach oraz niektórych innych ustaw, która wprowadziła zmiany w przepisach ustawy o promocji zatrudnienia i instytucjach rynku pracy w zakresie oświadczeń o powierzeniu wykonywania pracy cudzoziemcowi. Oświadczenie wpisuje się do ewidencji oświadczeń, jeżeli:

- cudzoziemiec, któremu zostanie powierzona praca jest obywatelem Republiki Armenii, Republiki Białorusi, Republiki Gruzji, Republiki Mołdawii lub Ukrainy,
- praca cudzoziemca nie jest związana z działalnością sezonową ,
- okres wykonywania pracy określony w złożonym oświadczeniu o powierzeniu wykonywania pracy cudzoziemcowi jest nie dłuższy niż 24 miesiące, oraz
- dzień rozpoczęcia pracy wskazany w złożonym oświadczeniu nastąpi nie później niż 6 miesięcy od dnia złożenia oświadczenia, oraz
- wysokość wynagrodzenia cudzoziemca nie będzie niższa od wynagrodzenia pracowników wykonujących pracę porównywalnego rodzaju lub na porównywalnym stanowisku.

**Tabela 22.** Liczba zarejestrowanych oświadczeń o powierzeniu wykonywania pracy cudzoziemcowi.

Miesiąc/rok	Liczba oświadczeń	z tego w branży:					
		budownictwo	handel	przemysł	transport	gastronomia	inne
I 2024	5	-	3	2	-	-	-
II 2024	17	-	4	2	10	-	1
III 2024	16	-	3	2	10	-	1
IV 2024	8	-	-	1	3	2	2
V 2024	13	2	-	1	9	-	1
VI 2024	9	-	-	2	7	-	-
VII 2024	6	-	2	1	3	-	-
VIII 2024	9	-	1	1	6	1	-
IX 2024	8	2	-	-	4	-	2
X 2024	8	2	1	-	4	1	-
<b>Razem 2024:</b>	<b>99</b>	<b>6</b>	<b>14</b>	<b>12</b>	<b>56</b>	<b>4</b>	<b>7</b>

*Źródło: dane z bazy Syriusz Std. PUP w Sokółce*



**Tabela 23.** Liczba zarejestrowanych oświadczeń o powierzeniu wykonywania pracy w podziale na państwa.

Państwo	Liczba oświadczeń	z tego w branży:					
		budownictwo	handel	przemysł	transport	gastronomia	inne
Białoruś	90	5	13	6	56	4	6
Ukraina	4	-	-	3	-	-	1
Mołdawia	2	-	-	2	-	-	-
Gruzja	2	1	-	1	-	-	-
Armenia	1	-	1	-	-	-	-
<b>Razem 2024:</b>	<b>99</b>	<b>6</b>	<b>14</b>	<b>12</b>	<b>56</b>	<b>4</b>	<b>7</b>

Źródło: dane z bazy Syriusz Std. PUP w Sokółce

W okresie od 01.01.2024r. do 31.10.2024r. pracodawcy zgłosili do rejestracji **115** oświadczeń o powierzeniu wykonywania pracy cudzoziemcom, z czego zarejestrowano **99** oświadczeń. W październiku 2024 roku zarejestrowano mniej o 7 oświadczeń o powierzeniu wykonywania pracy cudzoziemcom w porównaniu do października 2023 roku.

## 2. Zezwolenie na pracę sezonową:

Zezwolenie na pracę sezonową może być wydane dla obywateli wszystkich państw spoza Unii Europejskiej i Europejskiego Obszaru Gospodarczego. Zezwolenie wydaje się, jeśli cudzoziemiec ma wykonywać pracę w zakresie działalności bezpośrednio związanych z rolnictwem, leśnictwem, łowiectwem i rybactwem lub gastronomią i zakwaterowaniem.

Zezwolenie na pracę sezonową wydaje się na okres nie dłuższy niż 9 miesięcy w roku kalendarzowym.

**Tabela 24.** Liczba złożonych wniosków o wydanie zezwolenia na pracę sezonową, wydanych zaświadczeń o wpisie do ewidencji wniosków, wydanych zezwoleń oraz wydanych decyzji umarzających postępowanie wobec złożonych wniosków w sprawie pracy sezonowej w podziale na miesiące.

Miesiąc/ Rok	Liczba wniosków o wydanie zezwolenia na pracę sezonową	Liczba wydanych zaświadczeń o wpisie do ewidencji wniosków w sprawie pracy sezonowej	Liczba wydanych zezwoleń na pracę sezonową	Liczba wydanych decyzji umarzających postępowanie wobec złożonych wniosków w sprawie pracy sezonowej
I 2024	34	34	-	-
II 2024	99	99	-	-
III 2024	100	96	18	-
IV 2024	77	67	18	-
V 2024	50	47	5	3
VI 2024	7	5	11	1
VII 2024	14	-	30	50
VIII 2024	24	1	23	-
IX 2024	4	-	3	293
X 2024	81	81	-	13
<b>Razem 2024:</b>	<b>490</b>	<b>430</b>	<b>108</b>	<b>360</b>

Źródło: dane z bazy Syriusz Std. PUP w Sokółce

**Tabela 25.** Liczba wydanych zaświadczeń o wpisie do ewidencji wniosków w sprawie pracy sezonowej oraz zezwoleń na pracę sezonową oraz wg. obywatelstwa cudzoziemca.

Państwo	Liczba zaświadczeń o wpisie do ewidencji wniosków	Liczba wydanych zezwoleń na pracę sezonową
Białoruś	18	16
Ukraina	64	16
Mołdawia	-	-
Gruzja	-	-
Armenia	-	-
Inne:		
Turkmenistan	53	-
Kazachstan	242	45
Azerbejdżan	17	-
Kirgistan	1	-
Uzbekistan	29	1
Turcja	1	-
Tadżykistan	5	-
Kolumbia	-	28
Argentyna	-	2
<b>Razem 2024:</b>	<b>430</b>	<b>108</b>

Źródło: dane z bazy Syriusz Std. PUP w Sokółce

**Tabela 26.** Liczba wydanych zezwoleń na pracę sezonową.

Miesiąc/rok	Liczba zezwoleń	wg podklas działalności w których wydaje się zezwolenie na pracę sezonową dla cudzoziemca:		
		uprawy rolne, chów i hodowla zwierząt, łowiectwo, włączając działalność usługową	zakwaterowanie	działalność usługowa związana z wyżywieniem
I 2024	-	-	-	-
II 2024	-	-	-	-
III 2024	18	18	-	-
IV 2024	18	18	-	-
V 2024	5	5	-	-
VI 2024	11	11	-	-
VII 2024	30	30	-	-
VIII 2024	23	23	-	-
IX 2024	3	3	-	-
X 2024	-	-	-	-
<b>Razem 2024:</b>	<b>108</b>	<b>108</b>	-	-

Źródło: dane z bazy Syriusz Std. PUP w Sokółce

**Tabela 27. Liczba wydanych zezwoleń na pracę sezonową w podziale na państwa.**

Państwo	Liczba zezwoleń	wg podklas działalności w których wydaje się zezwolenie na pracę sezonową dla cudzoziemca:		
		uprawy rolne, chów i hodowla zwierząt, łowiectwo, włączając działalność usługową	zakwaterowanie	działalność usługowa związana z wyżywieniem
Białoruś	16	16	-	-
Ukraina	16	16	-	-
Mołdawia	-	-	-	-
Gruzja	-	-	-	-
Armenia	-	-	-	-
Inne:				
Turkmenistan	-	-	-	-
Kazachstan	45	45	-	-
Azerbejdżan	-	-	-	-
Kirgistan	-	-	-	-
Uzbekistan	1	1	-	-
Kolumbia	28	28	-	-
Argentyna	2	2	-	-
<b>Razem 2024:</b>	<b>108</b>	<b>108</b>	-	-

Źródło: dane z bazy Syriusz Std. PUP w Sokółce

Od początku roku 2024r. pracodawcy złożyli **490** wniosków o wydanie zezwolenia na pracę sezonową oraz wydano **430** zaświadczeń o wpisie do ewidencji wniosków w sprawie pracy sezonowej. W październiku roku bieżącego złożono więcej o 80 wniosków o wydanie zezwolenia na pracę sezonową w porównaniu do października 2023 roku.

3. Powiadomienie o powierzeniu wykonywania pracy obywatelowi Ukrainy, który będzie wykonywał pracę na podstawie art. 22 ust. 1 ustawy z dnia 12 marca 2022 r. o pomocy obywatelom Ukrainy w związku z konfliktem zbrojnym na terytorium tego państwa.

W dniu 12 marca 2022 r. weszła w życie ustawa o pomocy obywatelom Ukrainy w związku z konfliktem zbrojnym na terytorium tego państwa. Specustawa określiła uproszczone zasady zatrudniania obywateli Ukrainy. Podmiot powierzający mógł zatrudnić obywatela Ukrainy do wykonywania pracy na terytorium Rzeczypospolitej Polskiej w okresie pobytu zgodnego z obowiązującymi przepisami, w tym gdy jego pobyt na terytorium Rzeczypospolitej Polskiej uznaje się za legalny na podstawie art. 2 ust. 1 ww. ustawy lub jest obywatelem Ukrainy przebywającym legalnie na terytorium RP i powiadomił w terminie 14 dni od dnia podjęcia pracy właściwy powiatowy urząd pracy za pośrednictwem systemu teleinformatycznego. Od 1 lipca 2024r. weszła w życie zmiana przepisów i ww. okres został skrócony do 7 dni od dnia podjęcia pracy przez cudzoziemca oraz nałożono wymóg wskazywania w powiadomieniu co najmniej minimalnego wynagrodzenia lub minimalnej stawki godzinowej. Niewypełnienie tych warunków oznacza brak możliwości wykonywania pracy bez zezwolenia.

**Tabela 28.** Liczba powiadomień o powierzeniu wykonywania pracy obywatelom Ukrainy

Miesiąc/ Rok	Powiadomienie o powierzeniu wykonywania pracy obywatelowi Ukrainy
I 2024	5
II 2024	19
III 2024	62
IV 2024	15
V 2024	24
VI 2024	55
VII 2024	1429
VIII 2024	135
IX 2024	72
X 2024	33
<b>Razem 2024:</b>	<b>1849</b>

*Źródło:* dane z bazy Syriusz Std. PUP w Sokółce

Podmioty powierzające wykonywanie pracy za pośrednictwem portalu praca.gov.pl w okresie o 1 stycznia 2024 r. do 31 października 2024 r. złożyły **1849** powiadomień legalizujących zatrudnienie obywateli Ukrainy.

4. Informacja starosty na temat możliwości zaspokojenia potrzeb kadrowych podmiotu powierzającego wykonywanie pracy cudzoziemcowi:

Od początku 2024 roku do tutejszego urzędu wpłynęło 5 ofert pracy w związku z wydaniem informacji starosty na temat możliwości zaspokojenia potrzeb kadrowych podmiotu powierzającego wykonywanie pracy cudzoziemcowi na 1102 miejsca pracy.

Po dokonaniu analizy osób bezrobotnych oraz poszukujących pracy będących w ewidencji tutejszego urzędu i przeprowadzonej rekrutacji na stanowiska pracy wskazane przez pracodawcę w zgłoszonych ofertach, Powiatowy Urząd Pracy w Sokółce wydał 5 informacji starosty o braku możliwości zaspokojenia potrzeb kadrowych w zgłaszanych ofertach pracy spośród osób zarejestrowanych w tutejszym urzędzie.

**Tabela 29.** Liczba złożonych i wydanych informacji starosty na temat możliwości zaspokojenia potrzeb kadrowych podmiotu powierzającego wykonywanie pracy cudzoziemcom.

Miesiąc/rok	Złożone oferty pracy		Wydane informacje	
	Liczba ofert	Liczba miejsc	Liczba informacji	Liczba miejsc
I 2024	1	500	0	0
II 2024	0	0	1	500
III 2024	0	0	0	0
IV 2024	1	1	0	0
V 2024	1	1	0	500
VI 2024	0	0	1	1
VII 2024	1	100	1	100
VIII 2024	0	0	0	0
IX 2024	1	500	0	0
X 2024	0	0	1	500
<b>Razem 2024:</b>	<b>5</b>	<b>1102</b>	<b>5</b>	<b>1102</b>

Źródło: dane z bazy Syriusz Std. PUP w Sokółce

#### 4.1.5 Podjęcia pracy.

**Tabela 30.** Liczba podejmujących pracę (bez uwzględnienia staży, przygotowania zawodowego i prac społecznie użytecznych).

Miesiąc/ rok	Liczba bezrobotnych podejmujących pracę				% udziału podejmujących pracę do odpływu ogółem
	ogółem	w tym:			
		niesubsydiowane	w tym sezonowe	subsydiowane	
X 2023	143	94	80	49	70,4
I 2024	108	58	47	50	57,7
II 2024	105	72	58	33	48,6
III 2024	120	89	68	31	60,9
IV 2024	129	74	60	55	59,7
V 2024	110	86	64	24	51,2
VI 2024	102	90	78	12	63,3
VII 2024	146	111	101	35	64,0
VIII 2024	122	86	73	36	68,5
IX 2024	173	109	86	64	66,8
X 2024	150	113	97	37	66,3
<b>Razem 2024:</b>	<b>1265</b>	<b>888</b>	<b>522</b>	<b>377</b>	<b>60,7</b>

Źródło: MRPIPS-01 Sprawozdanie o rynku pracy

Tabela 30 przedstawia liczbę bezrobotnych podejmujących pracę (bez uwzględnienia staży, przygotowania zawodowego i prac społecznie użytecznych) w podziale na subsydiowane i niesubsydiowane miejsca pracy.

---

W październiku 2024 r. pracę podjęło 150 osób bezrobotnych, to o 23 mniej niż we wrześniu 2024 r. W październiku ubiegłego roku liczba podjęć pracy była o 7 mniejsza niż w październiku 2024 r.

Od początku roku pracę podjęło 1265 osób (60,7% odpływu ogółem), w tym 888 osób w ramach niesubsydiowanych miejsc pracy i 377 osób w ramach subsydiowanych miejsc pracy. W analogicznym okresie 2023 r. liczba podejmujących pracę wyniosła 1149 osób (60,8% odpływu ogółem), w tym 801 osób w ramach niesubsydiowanych miejsc pracy i 348 osób w ramach subsydiowanych miejsc pracy.

#### **4.2 Poradnictwo zawodowe.**

##### Porady zawodowe.

Porady zawodowe polegają na udzielaniu porad indywidualnych lub grupowych z wykorzystaniem standaryzowanych metod ułatwiających wybór odpowiedniego zawodu, zmianę kwalifikacji, podjęcie lub zmianę pracy, w tym badaniu kompetencji, zainteresowań i uzdolnień zawodowych.

##### Porady indywidualne.

Z indywidualnych porad zawodowych świadczonych przez doradców zawodowych w 2024 roku skorzystało 366 osób zarejestrowanych w Powiatowym Urzędzie Pracy, w tym m.in. 111 osób długotrwale bezrobotnych.

Spośród osób, które zostały objęte poradą indywidualną 292 podjęło zatrudnienie.

##### Porady grupowe.

W 2024 roku z grupowych porad zawodowych świadczonych przez doradców zawodowych skorzystało 30 osób zarejestrowanych w Powiatowym Urzędzie Pracy.

##### Informacja zawodowa.

Informacje zawodowe polegają na udzielaniu informacji o zawodach, rynku pracy, możliwościach szkolenia i kształcenia, umiejętnościach niezbędnych przy aktywnym poszukiwaniu pracy i samozatrudnieniu. Informacje zawodowe mogą być udzielane w formie indywidualnej i grupowej.

W 2024 r. indywidualna informacja zawodowa została udzielona 75 osobom. Z informacji zawodowej grupowej skorzystało 69 osób.

##### Pomoc pracodawcom.

Poradnictwo dla pracodawców dotyczy pomocy w doborze kandydatów do pracy spośród bezrobotnych i poszukujących pracy oraz we wspieraniu rozwoju zawodowego pracodawcy i jego pracowników.

W 2024 r. 2 pracodawcom udzielono pomocy w doborze kandydatów do pracy. Szkolenie z zakresu umiejętności poszukiwania pracy ukończyło 10 osób.

### 4.3 Organizacja szkoleń.

Szkolenie oznacza pozaszkolne zajęcia mające na celu uzyskanie, uzupełnienie lub doskonalenie umiejętności i kwalifikacji zawodowych lub ogólnych, potrzebnych do wykonywania pracy, w tym umiejętności poszukiwania zatrudnienia.

Szkolenia grupowe organizowane są na podstawie analizy potrzeb szkoleniowych występujących na lokalnym rynku pracy. Informacje o aktualnie realizowanych kierunkach szkoleń można uzyskać w siedzibie urzędu lub stronie internetowej [sokolka.praca.gov.pl](http://sokolka.praca.gov.pl).

Szkolenia indywidualne organizowane są na wniosek osoby uprawnionej lub pracodawcy. Osobie bezrobotnej w okresie odbywania szkolenia przysługuje stypendium szkoleniowe.

Na dzień 31.10.2024 r. 63 osób bezrobotnych ukończyło szkolenia.

**Tabela 31. Efektywność szkoleń zakończonych.**

Szkolenia	Ukończyło	Podjęto zatrudnienie	Efektywność %
Szkolenia grupowe	41	3	7
Indywidualne na wniosek bezrobotnego	11	8	73
Indywidualne na wniosek pracodawcy (umowa trójstronna)	0	0	0
W ramach bonów szkoleniowych	11	6	54,5
<b>Razem 2024:</b>	<b>63</b>	<b>17</b>	<b>27,0</b>

Źródło: dane z bazy Syriusz Std. PUP w Sokółce

## 5. Instrumenty rynku pracy realizowane przez PUP w Sokółce.

### 5.1 Kształcenie ustawiczne pracowników i pracodawców.

W 2024 r. na realizację kształcenia ustawicznego pracowników i pracodawców na sokólskim rynku pracy Powiatowy Urząd Pracy w Sokółce otrzymał kwotę ok. 321,6 tys. zł w ramach limitu podstawowego Krajowego Funduszu Szkoleniowego. W marcu 2024 r. ogłoszono nabór wniosków o przyznanie środków KFS na kształcenie ustawiczne pracowników i pracodawców w dniach 22.04-23.04.2024 r. W terminie naboru do Urzędu wpłynęło 60 wniosków, które zostały poddane ocenie pod względem prawidłowości i kwalifikowalności. Podpisanych zostało 15 umów na kwotę 319,6 tys. zł. W czerwcu 2024 r., na wniosek pracodawcy rozwiązano 1 umowę, w związku z czym wysokość zaangażowanych środków wynosi ok. 317,4 tys. zł.

W sierpniu 2024 r. Powiatowy Urząd Pracy w Sokółce otrzymał środki w wysokości ok. 85,3 tys. zł w ramach tzw. rezerwy Krajowego Funduszu Szkoleniowego. We wrześniu 2024 r. ogłoszony został nabór wniosków na dzień 01.10.2024 r. W terminie naboru do tutejszego Urzędu wpłynęło 9 wniosków, które zostały poddane ocenie pod względem prawidłowości i kwalifikowalności. Podpisanych zostało 7 umów na kwotę ok. 85,3 tys. zł.

### 5.2 Aktywizacja zawodowa osób bezrobotnych w ramach stażu.

Staż oznacza nabywanie przez osobę bezrobotną umiejętności praktycznych do wykonywania pracy przez wykonywanie zadań w miejscu pracy bez nawiązania stosunku pracy z pracodawcą. Do odbycia stażu mogą być skierowane osoby bezrobotne oraz osoby niepełnosprawne poszukujące pracy niepozostające w zatrudnieniu. Czas trwania stażu powinien umożliwić zdobycie kwalifikacji lub umiejętności zawodowych założonych w programie stażu. W ramach obowiązujących przepisów staż może zostać zorganizowany na okres od 3 do 6 miesięcy lub od 3 do 12 miesięcy (dla osób do 30 r.ż.). Osobie bezrobotnej w okresie odbywania stażu przysługuje stypendium stażowe.

**Tabela 32.** Liczba osób objętych aktywizacją w formie stażu.

Miesiąc	Osoby bezrobotne, które rozpoczęły staż	Osoby realizujące staż na koniec okresu sprawozdawczego	Liczba osób, które ukończyły staż	Liczba osób, które przerwały staż	Zatrudnienie w okresie 3 m-cy po odbyciu stażu na min. 30 dni
X 2023	0	59	2	2	5
I 2024	6	9	0	0	0
II 2024	39	48	0	0	0
III 2024	21	66	1	2	0
IV 2024	10	75	0	1	0
V 2024	12	83	3	1	1
VI 2024	10	88	4	1	2
VII 2024	12	83	11	6	3
VIII 2024	13	57	39	0	9
IX 2024	13	52	14	4	28
X 2024	0	41	7	4	23
<b>Razem 2024:</b>	<b>136</b>	<b>41</b>	<b>79</b>	<b>19</b>	<b>66</b>

Źródło: dane z bazy Syriusz Std. PUP w Sokółce



W październiku 2024 r. nikt nie rozpoczął stażu, a 7 osób ukończyło staż. Na koniec października 2024 r. 41 osób było w trakcie realizacji stażu. Porównując październik 2024 r. do października 2023 r. należy zauważyć, że nikt nie rozpoczął stażu w danym miesiącu, a także spadek liczby osób realizujących staż na koniec okresu (o 18 osób). Nastąpił wzrost liczby osób zatrudnionych w okresie 3 miesięcy po zakończeniu stażu na min. 30 dni (o 18 osób).

### 5.3 Prace interwencyjne.

Prace interwencyjne oznaczają zatrudnienie bezrobotnego przez pracodawcę, które nastąpiło w wyniku umowy zawartej z Powiatowym Urzędem Pracy i ma na celu wsparcie bezrobotnych. O organizację prac interwencyjnych może ubiegać się pracodawca, który jest w stanie te prace prawidłowo przeprowadzić, w tym m.in. nie jest w stanie likwidacji oraz nie zalega z płatnościami względem ZUS i US.

Pracodawca, który zatrudnił w ramach prac interwencyjnych skierowanych przez urząd pracy bezrobotnych otrzymuje zwrot części kosztów poniesionych na ich wynagrodzenia, nagrody, składki na ubezpieczenia społeczne.

Refundacja może być wypłacana przez okres do 6 miesięcy, do 12 miesięcy, do 18 miesięcy lub do 24 miesięcy.

W październiku 2024 r. w ramach prac interwencyjnych zatrudniono 1 osobę bezrobotną, żadnej osobie nie zakończył się okres ustawowego zatrudnienia.

**Tabela 33.** Liczba osób zatrudnionych w ramach prac interwencyjnych.

Miesiąc	Liczba osób, które rozpoczęły prace interwencyjne	Pracujący w ramach prac interwencyjnych na koniec m-ca	Liczba osób, które zakończyły okres ustawowego zatrudnienia	Liczba osób, które przerwały zatrudnienie	Zatrudnienie w zakładzie na min.30 dni w okresie 3 m-cy
X2023	6	53	7	0	1
I 2024	0	44	2	0	0
II 2024	5	38	35	0	2
III 2024	9	20	0	0	35
IV 2024	10	30	0	0	0
V 2024	5	34	0	2	0
VI 2024	1	33	1	0	0
VII 2024	5	31	5	2	1
VIII 2024	7	36	1	2	5
IX 2024	13	48	0	0	1
X 2024	1	47	0	2	0
<b>Razem 2024:</b>	<b>56</b>	<b>47</b>	<b>43</b>	<b>8</b>	<b>44</b>

Źródło: dane z bazy Syriusz Std. PUP w Sokółce

#### 5.4 Roboty publiczne.

Roboty publiczne oznaczają zatrudnienie bezrobotnego w okresie nie dłuższym niż 12 miesięcy przy wykonywaniu prac finansowanych lub dofinansowanych ze środków samorządu terytorialnego, budżetu państwa, funduszy celowych, organizacji pozarządowych, spółek wodnych i ich związków. Roboty publiczne mogą być organizowane przez powiaty (z wyłączeniem prac organizowanych w urzędach pracy), gminy, organizacje pozarządowe statutowo zajmujące się problematyką ochrony środowiska, kultury, oświaty, kultury fizycznej i turystyki, opieki zdrowotnej, bezrobocia oraz pomocy społecznej, spółki wodne i ich związki. Organizator/pracodawca, który w ramach robót publicznych zatrudniał skierowanych bezrobotnych otrzymuje zwrot części kosztów poniesionych na ich wynagrodzenia, nagrody, składki na ubezpieczenia społeczne. Refundacja może być wypłacana organizatorowi robót publicznych przez okres do 6 miesięcy lub przez okres do 12 miesięcy.

**Tabela 34.** Liczba osób zatrudnionych w ramach robót publicznych.

Miesiąc	Osoby zatrudnione w ramach robót publicznych	Pracujący w ramach robót publicznych na koniec m-ca	Liczba osób, które zakończyły okres ustawowego zatrudnienia	Liczba osób, które przerwały zatrudnienie	Zatrudnienie w zakładzie na min. 30 dni w okresie 3 m-cy
X 2023	25	88	22	3	13
I 2024	46	104	12	0	7
II 2024	24	121	7	0	10
III 2024	21	120	21	1	23
IV 2024	32	127	25	0	4
V 2024	7	121	13	0	13
VI 2024	6	112	15	0	11
VII 2024	15	75	51	1	8
VIII 2024	19	75	17	2	22
IX 2024	45	108	12	0	16
X 2024	21	121	7	1	19
<b>Razem 2024:</b>	<b>236</b>	<b>121</b>	<b>180</b>	<b>5</b>	<b>133</b>

Źródło: dane z bazy Syriusz Std. PUP w Sokółce

W październiku 2024 r. w ramach robót publicznych zatrudniono 21 osób. Roboty publiczne w październiku 2024 r. zakończyło 7 osób (o 15 osób mniej niż w październiku 2023r.), a dalsze zatrudnienie (w okresie 3 m-cy od zakończenia robót publicznych) uzyskało 19 osób, tj. o 6 osób więcej niż w październiku 2023 r.

#### 5.5 Jednorazowe środki na podjęcie działalności gospodarczej.

Jednorazowe środki na podjęcie działalności gospodarczej– jest to forma wsparcia udzielana osobom, które chcą rozpocząć własną działalność gospodarczą. Dofinansowanie w wysokości do 6-krotności przeciętnego wynagrodzenia może otrzymać osoba, która jest zarejestrowana w Powiatowym Urzędzie Pracy jako osoba bezrobotna, absolwent Centrum

---

Integracji Społecznej lub Absolwent Klubu Integracji Społecznej. Osoba, która chce otrzymać dofinansowanie powinna złożyć we właściwym - ze względu na miejsce zamieszkania, pobytu lub miejsce prowadzenia działalności - Powiatowym Urzędzie Pracy, kompletny i prawidłowo sporządzony wniosek oraz przedstawić zabezpieczenie prawne na wypadek zwrotu dofinansowania. Dofinansowanie należy wykorzystać zgodnie ze złożonym wnioskiem i w terminie wskazanym w umowie.

W 2024r. Powiatowy Urząd Pracy w Sokółce monitoruje realizację przez bezrobotnych umów zawartych w 2023 r. na dofinansowanie kosztów podjęcia działalności gospodarczej.

W okresie styczeń – październik 2024 r. zostało podpisanych 29 umów o przyznanie środków finansowych na podjęcie działalności gospodarczej na kwotę 1 140 856,98 zł.

Zawarte umowy dotyczyły działalności gospodarczej w następujących branżach:

- Pozostałe badania i analizy techniczne – 1,
- Fryzjerstwo i pozostałe zabiegi kosmetyczne – 3,
- Roboty związane z budową linii telekomunikacyjnych i elektroenergetycznych – 2,
- Wykonywanie pozostałych robót budowlanych wykończeniowych – 2,
- Pozaszkolne formy edukacji sportowej oraz zajęć sportowych i rekreacyjnych – 2,
- Sprzedaż detaliczna pozostałej żywności prowadzona w wyspecjalizowanych sklepach – 1,
- Konserwacja i naprawa pojazdów samochodowych, z wyłączeniem motocykli - 1,
- Działalność rachunkowo – księgową; doradztwo podatkowe – 1,
- Działalność w zakresie inżynierii i związane z nią doradztwo techniczne – 1,
- Artystyczna i literacka działalność twórcza – 1,
- Produkcja pozostałych wyrobów z tworzyw sztucznych – 1,
- Obróbka mechaniczna elementów metalowych – 2,
- Wykonywanie instalacji wodno – kanalizacyjnych, ciepłych, gazowych i klimatyzacyjnych – 2,
- Tynkowanie – 1,
- Produkcja pozostałych wyrobów stolarskich, ciesielskich dla budownictwa – 1,
- Pozostała działalność usługowa, gdzie indziej niesklasyfikowana – 1,
- Wykonywanie instalacji elektrycznych – 1,
- Pozostałe doradztwo w zakresie prowadzenia działalności gospodarczej i zarządzania – 1,
- Działalność związana z wystawianiem przedstawień artystycznych – 1,
- Działalność fizjoterapeutyczna – 1,
- Działalność w zakresie specjalistycznego projektowania – 1,
- Działalność agentów i brokerów ubezpieczeniowych – 1.

#### **5.6 Refundacja kosztów wyposażenia/doposażenia stanowiska pracy.**

Wyposażenie lub doposażenie stanowiska pracy to pomoc finansowa udzielana przez Powiatowy Urząd Pracy w związku z wyposażeniem lub doposażeniem stanowiska pracy i zatrudnieniem na tym stanowisku skierowanej osoby bezrobotnej przez okres 24 miesięcy. O refundację w wysokości do 6-krotności przeciętnego wynagrodzenia może się ubiegać podmiot prowadzący działalność gospodarczą, niepubliczne przedszkole i niepubliczna szkoła lub osoba fizyczna, osoba prawna lub jednostka organizacyjna nieposiadająca osobowości prawnej, zamieszkująca lub mająca siedzibę na terytorium RP, będąca posiadaczem gospodarstwa rolnego lub prowadząca dział specjalny produkcji rolnej, zatrudniająca w okresie ostatnich sześciu miesięcy, w każdym miesiącu, co najmniej jednego pracownika w pełnym wymiarze czasu pracy.

---

W 2024 r. Powiatowy Urząd Pracy w Sokółce monitoruje realizację warunków umów zawartych w latach 2022-2023 w ramach wyposażenia lub doposażenia stanowisk pracy.

W okresie styczeń - październik 2024 r. PUP w Sokółce podpisane zostały 33 umowy na wyposażenie/doposażenie 33 stanowisk pracy.

Zaangażowane zostały środki finansowe w wysokości 1 320 000,00 zł brutto na wyposażenie/ doposażenie stanowisk pracy, tj.:

- Robotnik gospodarczy – 2,
- Pomocniczy robotnik budowlany – 1,
- Operator maszyn i urządzeń do robót ziemnych i drogowych – 3,
- Pomocnik elektromontera – 1,
- Pracownik ogólnobudowlany – 1,
- Kucharz – 2,
- Przedstawiciel handlowy – 1,
- Dekarz – 1,
- Robotnik budowlany – 4,
- Mechanik maszyn i urządzeń drogowych – 1,
- Magazynier – 1,
- Sprzedawca – 2,
- Operator zagęszczarki – 1,
- Pomoc kuchenna – 1,
- Kelner – 2,
- Maniurzystka – 1,
- Specjalista do spraw technicznych sieci – 1,
- Specjalista do spraw rozliczania sprzedaży i obsługi kas fiskalnych – 1,
- Operator automatu do obróbki kabli – 2,
- Ustawiacz maszyn do obróbki drewna – 1,
- Mechanik pojazdów samochodowych – 1,
- Kierowca samochodu dostawczego – 1,
- Monter mebli – 1.

W okresie czerwiec – październik 2024 r. podpisanych zostało 6 umów na wyposażenie 6 stanowisk pracy dla osoby niepełnosprawnej finansowana ze środków PFRON.

Zaangażowane zostały środki finansowe w kwocie 636 153,21 zł na wyposażenie stanowisk pracy:

- Pracownik obsługi biurowej – 1,
- Specjalista ds. zaopatrzenia – 1,
- Robotnik gospodarczy – 1,
- Kancelista – 2,
- Kierowca samochodu osobowego – 1.

## **5.7**    *Bon na zasiedlenie.*

Bon na zasiedlenie to pomoc finansowa, przyznawana na wniosek osoby bezrobotnej do 30 r.ż., na pokrycie kosztów zamieszkania w związku z podjęciem zatrudnienia, innej pracy zarobkowej lub działalności gospodarczej poza miejscem dotychczasowego zamieszkania.

Wsparcie w formie bonu na zasiedlenie może być przyznane, jeżeli:

- z tytułu wykonywania pracy bezrobotny będzie osiągał wynagrodzenie lub przychód w wysokości co najmniej minimalnego wynagrodzenia za pracę brutto miesięcznie oraz będzie podlegał ubezpieczeniom społecznym;
- odległość od miejsca dotychczasowego zamieszkania do miejscowości, w której bezrobotny zamieszka w związku z podjęciem zatrudnienia, innej pracy zarobkowej lub działalności gospodarczej wynosi co najmniej 80 km lub czas dojazdu do tej miejscowości i powrotu do miejsca dotychczasowego zamieszkania środkami transportu zbiorowego przekracza łącznie co najmniej 3 godziny dziennie;
- bezrobotny będzie pozostawał w zatrudnieniu, wykonywał inną pracę zarobkową lub będzie prowadził działalność gospodarczą przez okres co najmniej 6 miesięcy.

Bon na zasiedlenie może zostać przyznany w wysokości określonej w umowie, nie wyższej jednak niż 200% przeciętnego wynagrodzenia.

W 2024 r. urząd dysponuje kwotą **165 001,50zł** na finansowanie wsparcia w postaci bonu na zasiedlenie w ramach projektu Europejski Funduszu Społeczny Plus (EFS+) oraz środków z Funduszu Pracy.

Do 31.10.2024r. zostało zawartych 12 umów na realizację bonu na zasiedlenie. Zaangażowano środki w kwocie 132000,00 zł.

### **5.8 Refundacja kosztów przejazdu**

**Tabela 35. Refundacja kosztów przejazdu**

<b>Miesiąc</b>	<b>Liczba osób bezrobotnych, które otrzymały refundację kosztów przejazdu.</b>	<b>Liczba osób bezrobotnych korzystających z refundacji kosztów przejazdu</b>
I 2024	0	5
II 2024	2	2
III 2024	2	4
IV 2024	2	6
V 2024	1	6
VI 2024	0	6
VII 2024	0	6
VIII 2024	1	5
IX 2024	2	3
X 2024	1	4

Źródło: dane z bazy Syriusz Std. PUP w Sokółce

Od 1 stycznia do 31 października 2024 r. 11 osobom bezrobotnym przyznano refundację kosztów przejazdu.

### **5.9 Prace społecznie użyteczne.**

Powiatowy Urząd Pracy w Sokółce w 2024 r. dokonał rozpoznania potrzeb samorządów gmin na organizację prac społecznie użytecznych dla bezrobotnych.

**Tabela 36. Liczba osób planowanych do aktywizacji w ramach prac społecznie użytecznych w 2024 r.**

Lp.	Wyszczególnienie	liczba osób
1.	Urząd Gminy Kuźnica	1
2.	Urząd Gminy Sidra	1
3.	Urząd Miejski w Krynkach	4
4.	Urząd Miejski w Szudziałowie	2
<b>Razem 2024:</b>		<b>8</b>

Źródło: dane z bazy Syriusz Std. PUP w Sokółce

Na dzień 30 października 2024 r. w ramach prac społecznie użytecznych planowana jest aktywizacja 8 osób.

**Tabela 37. Aktywizacja w postaci prac społecznie użytecznych.**

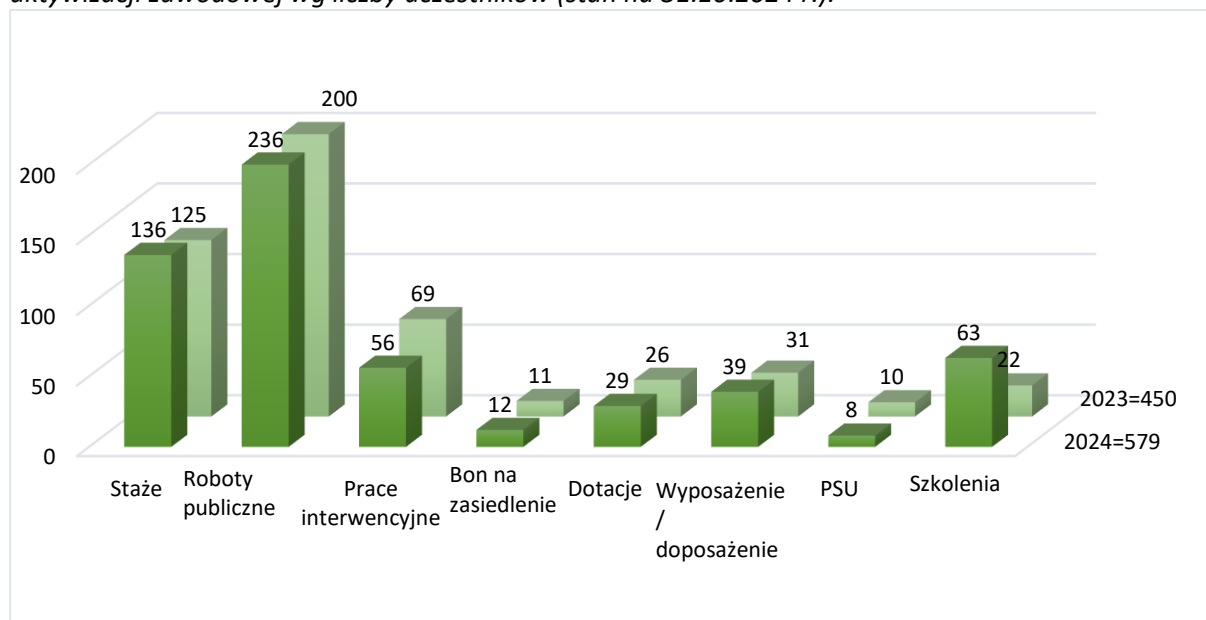
Miesiąc	Liczba osób skierowanych do wykonywania prac społecznie użytecznych	Liczba osób odbywających prace społecznie użyteczne na koniec miesiąca	Liczba osób które ukończyły prace społecznie użyteczne	Liczba osób, które przerwały prace społecznie użyteczne	Liczba osób, które zostały zatrudnione na min. 30 dni w ciągu 3 m-cy
X 2023	0	4	2	0	0
I 2024	0	0	0	0	0
II 2024	1	1	0	0	0
III 2024	0	0	0	0	0
IV 2024	3	4	0	0	0
V 2024	0	4	0	0	0
VI 2024	0	4	0	0	0
VII 2024	2	6	0	0	0
VIII 2024	2	8	2	0	1
IX 2024	0	6	0	0	0
X 2024	0	6	1	0	1
<b>Razem 2024:</b>	<b>8</b>	<b>6</b>	<b>3</b>	<b>0</b>	<b>2</b>

Źródło: dane z bazy Syriusz Std. PUP w Sokółce

### 5.10 Struktura zadań realizowanych przez Powiatowy Urząd Pracy w Sokółce.

Wg stanu na koniec października 2024 r. w ramach podstawowych form aktywizacji zawodowej zaktywizowanych zostało 579 osób. Strukturę zadań realizowanych w powiecie sokólskim w ramach podstawowych form aktywizacji zawodowej przedstawia wykres poniżej.

Wykres 5. Struktura zadań realizowanych w powiecie sokólskim w ramach podstawowych form aktywizacji zawodowej wg liczby uczestników (stan na 31.10.2024 r.).



Źródło: dane własne PUP w Sokółce

## 6. Programy i projekty realizowane ze środków Europejskiego Funduszu Społecznego Plus, rezerwy MRPiPS i innych źródeł zewnętrznych

### 6.1 „Bez barier (VIII)”



Państwowy Fundusz  
Rehabilitacji Osób  
Niepełnosprawnych

W lutym 2024 r. Powiatowy Urząd Pracy w Sokółce w odpowiedzi na nabór wniosków na realizację projektów w 2023 r. w ramach „Programu wyrównania różnic między regionami III” opracował i skierował do Oddziału Podlaskiego PFRON wniosek o dofinansowanie ze środków PFRON projektu w ramach obszaru G pn. „Bez barier (VIII)”.

Dnia 10 lipca 2024 r. pomiędzy Państwowym Funduszem Rehabilitacji Osób Niepełnosprawnych a Powiatem Sokólskim została zawarta Umowa o dofinansowanie ze środków PFRON realizacji projektu „Bez barier (VIII)”.

*Celem projektu jest aktywizacja zawodowa niepełnosprawnych osób bezrobotnych z powiatu sokólskiego w 2024 roku poprzez udzielenie kompleksowego wsparcia w wejściu na rynek pracy i w uzyskaniu zatrudnienia.*

Okres realizacji programu to: **10.07.2024 r. – 31.01.2025 r**

Wartość projektu: 282 750,00 zł.

**Tabela 38.** Plan i wykonanie programu "Bez barier (VIII)".

Formy wsparcia	Plan na 2023 - 2024				Wykonanie na dzień 31.10.2024 r.		
	Limit [zł]	os.	Efektywność		Zobowiązania wg umów zawartych		
			osób	%	[zł]	os.	w tym efekt.
Poradnictwo zawodowe	-	3	-	-	0	0	0
Pośrednictwo pracy	-	3	-	-	0	0	0
IPD	-	3	-	-	0	0	0
Wyposażenie stanowiska pracy	282750,00	3	3	100	70 653,21	1	1
<b>Razem:</b>	<b>282 750,00</b>	<b>3</b>	<b>3</b>	<b>100</b>	<b>70 653,21</b>	<b>1</b>	<b>1</b>

Źródło: dane własne PUP w Sokółce



## 6.2 „Wspieranie zatrudnienia w powiecie sokólskim (II)”

Projekt niekonkurencyjny pn. „Wspieranie zatrudnienia w powiecie sokólskim (II)” realizowany ze środków Unii Europejskiej z Europejskiego Funduszu Społecznego Plus, w ramach Osi priorytetowej VII Fundusze na rzecz zatrudnienia i kształcenia osób dorosłych, Działanie 7.1. Wspieranie zatrudnienia w regionie, z Europejskiego Funduszu Społecznego Plus Programu Fundusze Europejskie dla Podlaskiego 2021-2027.

Celem projektu jest zwiększenie możliwości zatrudnienia w okresie od 01.01.2024 r. do 31.12.2024 r., 193 os., w tym 98 os. w wieku 18 – 29 lat (60K, 38M) pozostające bez pracy w powiecie sokólskim. Beneficjentem projektu są zarówno kobiety jak i mężczyźni, należące co najmniej do jednej z następujących grup docelowych: osoby długotrwale bezrobotne, kobiety, osoby niepełnosprawne, osoby młode w wieku 18 – 29 lat w tym zwłaszcza z grupy NEET, osoby w wieku 55 lat i więcej, osoby z terenów wiejskich.

Budżet projektu: 4 065 280,55 zł, w tym:  
dofinansowanie z UE: 3 455 488,49 zł,  
wkład krajowy: 609 792,06 zł.

Okres realizacji projektu: 01.01.2024 r. – 31.12.2024 r.

**Tabela 39. Plan i wykonanie projektu „Wspieranie zatrudnienia w powiecie sokólskim (II)”**

Lp.	Formy wsparcia	Plan		Wykonanie	
		Lb. osób objętych	Budżet (w zł.)	Lb. osób objętych	Budżet (w zł.)
1.	Poradnictwo zawodowe, w tym IPD	193	-	195	-
2.	Pośrednictwo pracy	136	-	142	-
3.	Staż dla osób młodych w wieku 18-29 lat	41	587 262,65	51	574 554,86
4.	Staż dla osób w wieku 30 lat i powyżej	35	497 091,70	39	487 877,58
5.	Jednorazowe środki na podjęcie działalności gosp. dla osób młodych w wieku 18-29 lat	14	560 000,00	11	439 882,10
6.	Jednorazowe środki na podjęcie działalności gosp. dla osób w wieku 30 lat i powyżej	18	720 000,18	18	700 974,88
7.	Prace interwencyjne dla osób młodych w wieku 18-29 lat	3	32 400,00	3	30 786,14
8.	Prace interwencyjne dla osób w wieku 30 lat i powyżej	22	176 520,52	22	169 187,37
9.	Wyposażenie/doposażenie stanowiska pracy dla osób w wieku 18-29 lat	15	600 000,00	10	480 000,00
10.	Wyposażenie/doposażenie stanowiska pracy dla osób w wieku 30 lat i powyżej	20	800 000,00	17	720 000,00
11.	Bon na zasiedlenie	5	55 001,50	5	55 000,00
12.	Szkolenia- kwalifikacje/kompetencje cyfrowe	20	44 004,00	19	37 159,36
<b>Kwota wniosku o dofinansowanie:</b>		<b>193</b>	<b>4 065 280,55</b>	<b>195</b>	<b>3 695 422,29</b>
<b>Rezultaty</b>				<b>Plan</b>	<b>Wykonanie</b>
1.	Liczba osób, które podjęły kształcenie lub szkolenie po opuszczeniu programu			0	0
2.	Liczba osób pracujących łącznie z prowadzącymi działalność gospodarczą po opuszczeniu programu			148	128
3.	Liczba osób, które uzyskały kwalifikacje cyfrowe po opuszczeniu programu			16	10
4.	Liczba osób, które uzyskały kwalifikacje po opuszczeniu programu			16	10
5.	Liczba osób, które uzyskały zielone kwalifikacje po opuszczeniu programu			0	0

Źródło: dane własne PUP w Sokółce

### 6.3 „Aktywni (III)”

W kwietniu 2024 r. Powiatowy Urząd Pracy w Sokółce opracował i skierował do MRPiPS wnioski o przyznanie dodatkowych środków z rezerwy Funduszu Pracy na realizację programu pn. „**Aktywni (III)**” skierowanego do osób bezrobotnych będących dłużnikami alimentacyjnymi.

*Celem programu jest aktywizacja zawodowa osób bezrobotnych, zarejestrowanych w Powiatowym Urzędzie Pracy w Sokółce, poprzez udzielenie kompleksowego wsparcia w wejściu na rynek pracy i w uzyskaniu zatrudnienia.*

Okres realizacji programu: **01.06. 2024 r. – 31.12.2024 r.**

Wartość programu: **111 300,00 zł.**

**Tabela 40.** Plan i wykonanie programu "Aktywni (III)".

Formy wsparcia	Plan na 2024				Wykonanie na dzień 30 31.10.2024 r.			
	Limit [zł]	os.	Efektywność		Zobowiązania wg umów zawartych			
			osób	%	[zł]	os.	w tym efekt.	
							Os.	%
Poradnictwo zawodowe i/lub Pośrednictwo pracy, w tym IPD	-	6	-	-	-	7	-	-
Roboty publiczne	101 600,00	5	4	80,00	83 876,61	6	5	83,00
Stáže	9 700,00	1	1	100,00	9 630,01	1	1	100,00
<b>Razem:</b>	<b>111 300,00</b>	<b>6</b>	<b>5</b>	<b>83,33</b>	<b>93 506,62</b>	<b>7</b>	<b>6</b>	<b>86,00</b>

Źródło: dane własne PUP w Sokółce

#### 6.4 „Grunt to praca (VII)”

W kwietniu 2024 r. Powiatowy Urząd Pracy w Sokółce opracował i skierował do MRPiPS wnioski o przyznanie dodatkowych środków z rezerwy Funduszu Pracy na realizację programu pn. „**Grunt to praca (VII)**” skierowanego do osób bezrobotnych w regionach wysokiego bezrobocia.

*Celem programu jest aktywizacja zawodowa osób bezrobotnych, zarejestrowanych w Powiatowym Urzędzie Pracy w Sokółce, poprzez udzielenie kompleksowego wsparcia w wejściu na rynek pracy i w uzyskaniu zatrudnienia.*

Okres realizacji programu: **01.06. 2024 r. – 31.12.2024 r.**

Wartość programu: **281 130,00 zł.**

**Tabela 41.** Plan i wykonanie programu "Grunt to praca (VII)"

Formy wsparcia	Plan na 2024				Wykonanie na dzień 31.10.2024 r.			
	Limit [zł]	os.	Efektywność		Zobowiązania wg umów zawartych			
			osób	%	[zł]	os.	w tym efekt.	
							Os.	%
Poradnictwo zawodowe i/lub Pośrednictwo pracy, w tym IPD	-	23	-	-	-	21	-	-
Roboty publiczne	103 050,00	8	6	75,00	102 558,14	8	8	100,00
Stáže	43 600,00	5	4	80,00	43 548,19	5	4	80,00
Prace interwencyjne	20 280,00	4	3	75,00	20 250,80	4	4	100,00
Jednorazowe środki na podjęcie działalności gospodarczej	80 000,00	2	2	100,00	0,00	0	0	0,00
Bon na zasiedlenie	33 000,00	3	3	100,00	33 000,00	3	3	100,00
Prace społecznie użyteczne	1 200,00	1	1	100,00	1 171,20	1	0	0,00
<b>Razem:</b>	<b>281 130,00</b>	<b>23</b>	<b>19</b>	<b>82,61</b>	<b>200 528,33</b>	<b>21</b>	<b>19</b>	<b>90,00</b>

Źródło: dane własne PUP w Sokółce

## 6.5 „Integracja – Aktywizacja”

W kwietniu 2024 r. Powiatowy Urząd Pracy w Sokółce opracował i skierował do MRPiPS wnioski o przyznanie dodatkowych środków z rezerwy Funduszu Pracy na realizację programu pn. „Integracja - Aktywizacja” skierowanego do osób długotrwale bezrobotnych.

*Celem programu jest aktywizacja zawodowa osób bezrobotnych, zarejestrowanych w Powiatowym Urzędzie Pracy w Sokółce, poprzez udzielenie kompleksowego wsparcia w wejściu na rynek pracy i w uzyskaniu zatrudnienia.*

Okres realizacji programu: 01.06. 2024 r. – 31.12.2024 r.

Wartość programu: 131 500,00 zł.

Tabela 42. Plan i wykonanie programu "Integracja – Aktywizacja"

Formy wsparcia	Plan na 2024				Wykonanie na dzień 31.10.2024 r.			
	Limit [zł]	os.	Efektywność		Zobowiązania wg umów zawartych			
			osób	%	[zł]	os.	w tym efekt.	
							Os.	%
Poradnictwo zawodowe i/lub Pośrednictwo pracy, w tym IPD	-	12	-	-	-	12	-	-
Roboty publiczne	85 500,00	7	6	85,71	85 440,44	7	7	100,00
Stáže	46 000,00	5	4	80,00	45 934,31	5	4	80,00
<b>Razem:</b>	<b>131 500,00</b>	<b>12</b>	<b>10</b>	<b>83,33</b>	<b>131 374,75</b>	<b>12</b>	<b>11</b>	<b>91,67</b>

Źródło: dane własne PUP w Sokółce

## 6.6 „Nowe horyzonty (II)”

W kwietniu 2024 r. Powiatowy Urząd Pracy w Sokółce opracował i skierował do MRPiPS wnioski o przyznanie dodatkowych środków z rezerwy Funduszu Pracy na realizację programu pn. „**Nowe horyzonty (II)**” skierowanego do osób bezrobotnych z niskimi kwalifikacjami (nieposiadających świadectwa dojrzałości) lub bezrobotnych bez kwalifikacji zawodowych.

*Celem programu jest aktywizacja zawodowa osób bezrobotnych, zarejestrowanych w Powiatowym Urzędzie Pracy w Sokółce, poprzez udzielenie kompleksowego wsparcia w wejściu na rynek pracy i w uzyskaniu zatrudnienia.*

Okres realizacji programu: **01.06. 2024 r. – 31.12.2024 r.**

Wartość programu: **89 200,00 zł.**

**Tabela 43.** Plan i wykonanie programu "Nowe horyzonty (II)"

Formy wsparcia	Plan na 2024				Wykonanie na dzień 31.10.2024 r.			
	Limit [zł]	os.	Efektywność		Zobowiązania wg umów zawartych			
			osób	%	[zł]	os.	w tym efekt.	
							Os.	%
Poradnictwo zawodowe i/lub Pośrednictwo pracy, w tym IPD	-	8	-	-	-	9	-	-
Roboty publiczne	43 600,00	3	3	100,00	43 510,87	5	4	80,00
Stáže	28 700,00	3	2	66,67	28 549,32	3	2	67,00
Bon szkoleniowy	16 900,00	2	2	100,00	6 908,80	1	1	100,00
<b>Razem:</b>	<b>89 200,00</b>	<b>8</b>	<b>7</b>	<b>87,50</b>	<b>78 968,99</b>	<b>9</b>	<b>7</b>	<b>78,00</b>

Źródło: dane własne PUP w Sokółce

## 6.7 „Nowa droga (V)”

W kwietniu 2024 r. Powiatowy Urząd Pracy w Sokółce opracował i skierował do MRPiPS wnioski o przyznanie dodatkowych środków z rezerwy Funduszu Pracy na realizację programu pn. „**Nowa droga (V)**” skierowanego do osób bezrobotnych zamieszkujących na wsi.

*Celem programu jest aktywizacja zawodowa osób bezrobotnych, zarejestrowanych w Powiatowym Urzędzie Pracy w Sokółce, poprzez udzielenie kompleksowego wsparcia w wejściu na rynek pracy i w uzyskaniu zatrudnienia.*

Okres realizacji programu: **01.06. 2024 r. – 31.12.2024 r.**

Wartość programu: **67 300,00 zł.**

**Tabela 44.** Plan i wykonanie programu "Nowa droga (V)"

Formy wsparcia	Plan na 2024				Wykonanie na dzień 31.10.2024 r.			
	Limit [zł]	os.	Efektywność		Zobowiązania wg umów zawartych			
			osób	%	[zł]	os.	w tym efekt.	
							Os.	%
Poradnictwo zawodowe i/lub Pośrednictwo pracy, w tym IPD	-	5	-	-	-	6	-	-
Roboty publiczne	58 500,00	3	3	100,00	58 426,54	3	1	33,33
Prace interwencyjne	7 600,00	1	1	100,00	7 595,89	2	1	50,00
Prace społecznie użyteczne	1 200,00	1	1	100,00	1 171,20	1	1	100,00
<b>Razem:</b>	<b>67 300,00</b>	<b>5</b>	<b>5</b>	<b>100,00</b>	<b>67 193,63</b>	<b>6</b>	<b>3</b>	<b>50,00</b>

Źródło: dane własne PUP w Sokółce

## 6.8 „Grunt to praca (VIII)”

W lipcu 2024 r. Powiatowy Urząd Pracy w Sokółce opracował i skierował do MRPiPS wnioski o przyznanie dodatkowych środków z rezerwy Funduszu Pracy na realizację programu pn. „**Grunt to praca (VIII)**” skierowanego do osób bezrobotnych w regionach wysokiego bezrobocia.

*Celem programu jest aktywizacja zawodowa osób bezrobotnych, zarejestrowanych w Powiatowym Urzędzie Pracy w Sokółce, poprzez udzielenie kompleksowego wsparcia w wejściu na rynek pracy i w uzyskaniu zatrudnienia.*

Okres realizacji programu: **20.08. 2024 r. – 31.12.2024 r.**

Wartość programu: **685 508,67 zł.**

**Tabela 45.** Plan i wykonanie programu "Grunt to praca (VIII)"

Formy wsparcia	Plan na 2024				Wykonanie na dzień 31.10.2024 r.			
	Limit [zł]	os.	Efektywność		Zobowiązania wg umów zawartych			
			osób	%	[zł]	os.	w tym efekt.	
							Os.	%
Poradnictwo zawodowe i/lub Pośrednictwo pracy, w tym IPD	-	44	-	-	-	33	-	-
Roboty publiczne	401 508,67	34	30	88,24	333 737,08	31	30	96,77
Bon na zasiedlenie	44 000,00	4	4	100,00	11 000,00	1	1	100,00
Jednorazowe środki na podjęcie działalności gospodarczej	80 000,00	2	2	100,00	0,00	0	0	0,00
Wyposażenie/ doposażenie stanowiska pracy	160 000,00	4	4	100,00	40 000,00	1	1	100,00
<b>Razem:</b>	<b>685 508,67</b>	<b>44</b>	<b>40</b>	<b>90,91</b>	<b>384 737,08</b>	<b>33</b>	<b>32</b>	<b>96,97</b>

Źródło: dane własne PUP w Sokółce

## 6.9 „Nowa droga (VI)”

W lipcu 2024 r. Powiatowy Urząd Pracy w Sokółce opracował i skierował do MRPiPS wnioski o przyznanie dodatkowych środków z rezerwy Funduszu Pracy na realizację programu pn. „**Nowa droga (VI)**” skierowanego do osób bezrobotnych zamieszkujących na wsi.

*Celem programu jest aktywizacja zawodowa osób bezrobotnych, zarejestrowanych w Powiatowym Urzędzie Pracy w Sokółce, poprzez udzielenie kompleksowego wsparcia w wejściu na rynek pracy i w uzyskaniu zatrudnienia.*

Okres realizacji programu: **20.08. 2024 r. – 31.12.2024 r.**

Wartość programu: **278 920,00 zł.**

**Tabela 46.** Plan i wykonanie programu "Nowa droga (VI)"

Formy wsparcia	Plan na 2024				Wykonanie na dzień 31.10.2024 r.			
	Limit [zł]	os.	Efektywność		Zobowiązania wg umów zawartych			
			osób	%	[zł]	os.	w tym efekt.	
							Os.	%
Poradnictwo zawodowe i/lub Pośrednictwo pracy, w tym IPD	-	22	-	-	-	22	-	-
Roboty publiczne	233 120,00	20	16	80,00	220 580,80	20	18	90,00
Prace interwencyjne	5 800,00	1	1	100,00	5 758,42	1	1	100,00
Wyposażenie/ doposażenie stanowiska pracy	40 000,00	1	1	100,00	40 000,00	1	1	100,00
<b>Razem:</b>	<b>278 920,00</b>	<b>22</b>	<b>18</b>	<b>81,82</b>	<b>266 339,22</b>	<b>22</b>	<b>20</b>	<b>91,00</b>

Źródło: dane własne PUP w Sokółce



## 6.10 „Nowe horyzonty (III)”

W lipcu 2024 r. Powiatowy Urząd Pracy w Sokółce opracował i skierował do MRPiPS wnioski o przyznanie dodatkowych środków z rezerwy Funduszu Pracy na realizację programu pn. „**Nowe horyzonty (III)**” skierowanego do osób bezrobotnych z niskimi kwalifikacjami (nieposiadających świadectwa dojrzałości) lub bezrobotnych bez kwalifikacji zawodowych.

*Celem programu jest aktywizacja zawodowa osób bezrobotnych, zarejestrowanych w Powiatowym Urzędzie Pracy w Sokółce, poprzez udzielenie kompleksowego wsparcia w wejściu na rynek pracy i w uzyskaniu zatrudnienia.*

Okres realizacji programu: **20.08. 2024 r. – 31.12.2024 r.**

Wartość programu: **205 213,33 zł.**

**Tabela 47.** Plan i wykonanie programu "Nowe horyzonty (III)"

Formy wsparcia	Plan na 2024				Wykonanie na dzień 31.10.2024 r.			
	Limit [zł]	os.	Efektywność		Zobowiązania wg umów zawartych			
			osób	%	[zł]	os.	w tym efekt.	
							Os.	%
Poradnictwo zawodowe i/lub Pośrednictwo pracy, w tym IPD	-	13	-	-	-	10	-	-
Roboty publiczne	155 413,33	11	10	90,91	84 450,78	7	7	100,00
Prace interwencyjne	9 800,00	1	1	100,00	9 705,20	2	2	100,00
Wyposażenie/ doposażenie stanowiska pracy	40 000,00	1	1	100,00	40 000,00	1	1	100,00
<b>Razem:</b>	<b>205213,33</b>	<b>13</b>	<b>12</b>	<b>92,31</b>	<b>134 155,98</b>	<b>10</b>	<b>10</b>	<b>100,00</b>

Źródło: dane własne PUP w Sokółce

## 6.11 „50+”

W lipcu 2024 r. Powiatowy Urząd Pracy w Sokółce opracował i skierował do MRPiPS wnioski o przyznanie dodatkowych środków z rezerwy Funduszu Pracy na realizację programu pn. „50+” skierowanego do osób bezrobotnych i poszukujących pracy 50+.

*Celem programu jest aktywizacja zawodowa osób bezrobotnych, zarejestrowanych w Powiatowym Urzędzie Pracy w Sokółce, poprzez udzielenie kompleksowego wsparcia w wejściu na rynek pracy i w uzyskaniu zatrudnienia.*

Okres realizacji programu: **20.08. 2024 r. – 31.12.2024 r.**

Wartość programu: **70 600,00 zł.**

**Tabela 48. Plan i wykonanie programu "Nowe horyzonty (III)"**

Formy wsparcia	Plan na 2024				Wykonanie na dzień 31.10.2024 r.			
	Limit [zł]	os.	Efektywność		Zobowiązania wg umów zawartych			
			osób	%	[zł]	os.	w tym efekt.	
							Os.	%
Poradnictwo zawodowe i/lub Pośrednictwo pracy, w tym IPD	-	5	-	-	-	5	-	-
Roboty publiczne	70 600,00	5	5	100,00	70 527,78	5	5	100,00
<b>Razem:</b>	<b>70 600,00</b>	<b>5</b>	<b>5</b>	<b>100,00</b>	<b>70 527,78</b>	<b>5</b>	<b>5</b>	<b>100,00</b>

Źródło: dane własne PUP w Sokółce

**7. Plan i wydatki Funduszu Pracy, EFS+ i PFRON na finansowanie aktywnych formw ramach programów na rzecz promocji zatrudnienia, łagodzenia skutków bezrobocia i aktywizacji zawodowej oraz instrumentów określonych ustawą COVID-19.**

**Tabela 49.** Plan i wykonanie Funduszu Pracy, EFS+ i PFRON.

Rodzaj wydatków		Plan na 2024 [zł]	Zaangażowanie wg stanu na 31.10.2024 r. [zł]
1. Zasiłki dla bezrobotnych ze składkami		-	4 415 768,53
2. Dodatki aktywizacyjne		-	290 250,90
3. Składki na ubezpieczenia społeczne rolników		-	0,00
<b>RAZEM (1-3):</b>		<b>-</b>	<b>4 706 019,43</b>
4. Programy na rzecz promocji zatrudnienia – OGÓŁEM		<b>10 597 067,45</b>	<b>9 563 938,11</b>
z tego:	Szkolenia	338 294,00	271 731,62
	Dofinansowanie wyposażenia miejsca pracy	1 640 000,00	1 320 000,00
	Jednorazowe środki na podjęcie działalności gospodarczej	1 440 000,18	1 140 856,98
	Prace interwencyjne	462 100,52	434 615,09
	Stáže	1 588 054,35	1 552 355,42
	Roboty publiczne	4 794 616,90	4 594 370,60
	Refundacja prac społecznie użytecznych	13 000,00	12 888,00
	Bon szkoleniowy	146 000,00	96 945,52
	Bon na zasiedlenie	165 001,50	132 000,00
	Finansowanie kosztów przejazdu	10 000,00	8 174,88
5. KFS		406 968,00	402 707,40
6. PFRON		565 500,00	565 500,00
7. „Bez barier (VIII)”		282 750,00	70 653,21
<b>RAZEM (4-6):</b>		<b>11 852 285,45</b>	<b>10 602 798,72</b>
<b>RAZEM (1-6):</b>		<b>11 852 285,45</b>	<b>15 308 818,15</b>

Źródło: dane własne PUP w Sokółce

**Tabela 50. Źródła finansowania aktywnych form przeciwdziałania bezrobociu w 2024 r.**

<b>Źródła finansowania</b>	<b>Limit [zł]</b>
Algorytm	4 611 114,90
EFS+	4 065 280,55
„Grunt to praca (VIII)”	685 508,67
„Aktywni (III)”	111 300,00
„Nowa droga (VI)”	278 920,00
„Grunt to praca (VII)”	281 130,00
„Nowe horyzonty (III)”	205 213,33
„Integracja – Aktywizacja”	131 500,00
„Nowe horyzonty (II)”	89 200,00
„50+”	70 600,00
„Nowa droga (V)”	67 300,00
<b>Razem Fundusz Pracy:</b>	<b>10 597 067,45</b>
PFRON	565 500,00
KFS	406 968,00
„Bez barier (VIII)”	282 750,00
<b>Razem:</b>	<b>11 852 285,45</b>

Źródło: dane własne PUP w Sokółce

## 8. Zadania realizowane na rzecz osób niepełnosprawnych.

W październiku 2024 r. w Powiatowym Urzędzie Pracy w Sokółce zarejestrowanych było 115 osób niepełnosprawnych, z tego 111 osób ze statusem bezrobotnego, 4 osoby poszukujące pracy. Zasiłek dla bezrobotnych otrzymywało 9 osób niepełnosprawnych. Osoby niepełnosprawne – bezrobotne stanowiły ok. ~ 5,0 % ogółu zarejestrowanych bezrobotnych.

**Tabela 51.** Liczba zarejestrowanych osób niepełnosprawnych w latach 2021-2024 (stan na 31.10.2024).

Rok	Liczba zarejestrowanych niepełnosprawnych		
	poszukujących pracy	bezrobotnych ogółem	w tym pobierających zasiłek
2021	6	136	7
2022	4	141	9
2023	4	144	11
I 2024	6	145	17
II 2024	7	148	17
III 2024	7	146	18
IV 2024	9	143	14
V 2024	8	142	17
VI 2024	8	143	16
VII 2024	7	142	14
VIII 2024	7	142	13
IX 2024	6	138	10
X 2024	4	111	9

Źródło: MRiPS-01 Sprawozdanie o rynku pracy

**Tabela 52. Aktywizacja osób niepełnosprawnych w 2024 r.**

Wyszczególnienie		Ogółem	w tym:	
			posiadające status bezrobotnego	poszukujące pracy nie pozostające w zatrudnieniu
<b>1.</b>	<b>Podjęcie pracy subsydiowanej z tego:</b>	<b>16</b>	<b>16</b>	<b>0</b>
	– prace interwencyjne	2	2	0
	– roboty publiczne	8	8	0
	– podjęcie działalności gospodarczej	0	0	0
	– doposażenie/wyposażenie stanowisk pracy	6	6	0
	• na miejscach pracy refundowanych ze środków PFRON w ramach doposażenia/wyposażenia stanowisk pracy	3	3	0
	• na miejscach pracy refundowanych ze środków FP	3	3	0
<b>2.</b>	<b>Praca niesubsydiowana w tym:</b>	<b>23</b>	<b>23</b>	<b>0</b>
	– prace sezonowe	21	21	0
	– podjęcie działalności gospodarczej	0	0	0
<b>3.</b>	<b>Rozpoczęcie:</b>	<b>4</b>	<b>4</b>	<b>0</b>
	– szkolenia/bonu szkoleniowego	0	0	0
	– stażu/bonu stażowego	4	4	0
	– prac społecznie użytecznych/w ramach PAI	0	0	0
<b>Razem:</b>		<b>43</b>	<b>43</b>	<b>0</b>

Źródło: dane własne PUP w Sokółce

Spis tabel	
Tabela 1. Liczba mieszkańców poszczególnych gmin powiatu.....	4
Tabela 2. Liczba osób bezrobotnych (w tys.) oraz stopa bezrobocia (w %).....	5
Tabela 3. Liczba osób bezrobotnych (w tys.) oraz stopa bezrobocia (w %). ....	6
Tabela 4. Liczba bezrobotnych w poszczególnych gminach powiatu sokólskiego. ....	8
Tabela 5. Stopa bezrobocia rejestrowanego w latach 2020-2024. ....	9
Tabela 6. „Napływ” do bezrobocia. ....	10
<b>Tabela 7.</b> „Odptyw” z bezrobocia. ....	11
Tabela 8. Bilans grup bezrobotnych będących w szczególnej sytuacji na rynku pracy w 2024 roku.....	12
Tabela 9. Liczba zarejestrowanych bezrobotnych wg wieku i czasu pozostawiania bez pracy	13
Tabela 10. Liczba zarejestrowanych kobiet. ....	14
Tabela 11. Struktura zarejestrowanych osób bezrobotnych wg poziomu wykształcenia.....	14
Tabela 12. Liczba zarejestrowanych bezrobotnych będących w szczególnej sytuacji na rynku pracy wg wieku i wykształcenia (stan na 31.10.2024r.). ....	15
Tabela 13. Liczba zarejestrowanych bezrobotnych wg stażu pracy i czasu pozostawiania bez pracy (stan na 31.10.2024r.). ....	15
Tabela 14. Najliczniejsze grupy zawodowe wśród zarejestrowanych osób bezrobotnych. ....	16
Tabela 15. Liczba bezrobotnych mieszkańców wsi. ....	17
Tabela 16. Bezrobotni w szczególnej sytuacji na rynku pracy. ....	18
Tabela 17. Liczba bezrobotnych wg uprawnień do zasiłku w gminach powiatu sokólskiego ..	19
Tabela 18. Liczba bezrobotnych wg uprawnień do zasiłku. ....	19
Tabela 19. Liczba rejestrujących się w urzędzie ze zwolnień z przyczyn zakładów pracy. ....	21
Tabela 20. Liczba miejsc pracy i miejsc aktywizacji zawodowej będąca w dyspozycji PUP. ....	22
Tabela 21. Liczba ofert pracy za granicą w ramach sieci EURES (stan na dzień 31.10.2024 r.).	23
Tabela 22. Liczba zarejestrowanych oświadczeń o powierzeniu wykonywania pracy cudzoziemcowi. ....	24
Tabela 23. Liczba zarejestrowanych oświadczeń o powierzeniu wykonywania pracy w podziale na państwa. ....	25
Tabela 24. Liczba złożonych wniosków o wydanie zezwolenia na pracę sezonową, wydanych zaświadczeń o wpisie do ewidencji wniosków, wydanych zezwoleń oraz wydanych decyzji umarzających postępowanie wobec złożonych wniosków w sprawie pracy sezonowej w podziale na miesiące. ....	25
Tabela 25. Liczba wydanych zaświadczeń o wpisie do ewidencji wniosków w sprawie pracy sezonowej oraz zezwoleń na pracę sezonową oraz wg. obywatelstwa cudzoziemca. ....	26
Tabela 26. Liczba wydanych zezwoleń na pracę sezonową. ....	26
Tabela 27. Liczba wydanych zezwoleń na pracę sezonową w podziale na państwa. ....	27
Tabela 28. Liczba powiadomień o powierzeniu wykonywania pracy obywatelom Ukrainy ....	28
Tabela 29. Liczba złożonych i wydanych informacji starosty na temat możliwości zaspokojenia potrzeb kadrowych podmiotu powierzającego wykonywanie pracy cudzoziemcom. ....	29
Tabela 30. Liczba podejmujących pracę (bez uwzględnienia staży, przygotowania zawodowego i prac społecznie użytecznych). ....	29
Tabela 31. Efektywność szkoleń zakończonych. ....	31
Tabela 32. Liczba osób objętych aktywizacją w formie stażu. ....	32
Tabela 33. Liczba osób zatrudnionych w ramach prac interwencyjnych. ....	33
Tabela 34. Liczba osób zatrudnionych w ramach robót publicznych. ....	34
Tabela 35. Refundacja kosztów przejazdu.....	37
Tabela 36. Liczba osób planowanych do aktywizacji w ramach prac społecznie użytecznych w 2024 r. ....	38
Tabela 37. Aktywizacja w postaci prac społecznie użytecznych. ....	38

Tabela 38. <i>Plan i wykonanie programu "Bez barier (VIII)".</i> .....	40
Tabela 39. <i>Plan i wykonanie projektu „Wspieranie zatrudnienia w powiecie sokólskim (II)”</i> .	41
Tabela 40. <i>Plan i wykonanie programu "Aktywni (III)".</i> .....	42
Tabela 41. <i>Plan i wykonanie programu "Grunt to praca (VII)”</i> .....	43
Tabela 42. <i>Plan i wykonanie programu "Integracja – Aktywizacja”</i> .....	44
Tabela 43. <i>Plan i wykonanie programu "Nowe horyzonty (II)”</i> .....	45
Tabela 44. <i>Plan i wykonanie programu "Nowa droga (V)”</i> .....	46
Tabela 45. <i>Plan i wykonanie programu "Grunt to praca (VIII)”</i> .....	47
Tabela 46. <i>Plan i wykonanie programu "Nowa droga (VI)”</i> .....	48
Tabela 47. <i>Plan i wykonanie programu "Nowe horyzonty (III)”</i> .....	49
Tabela 48. <i>Plan i wykonanie programu "Nowe horyzonty (III)”</i> .....	50
Tabela 49. <i>Plan i wykonanie Funduszu Pracy, EFS+ i PFRON.</i> .....	51
Tabela 50. <i>Źródła finansowania aktywnych form przeciwdziałania bezrobociu w 2024 r.</i> .....	52
Tabela 51. <i>Liczba zarejestrowanych osób niepełnosprawnych w latach 2021-2024 (stan na 31.10.2024).</i> .....	53
Tabela 52. <i>Aktywizacja osób niepełnosprawnych w 2024 r.</i> .....	54

#### Spis wykresów

Wykres 1. <i>Podmioty według klas wielkości</i> .....	5
Wykres 2. <b>Stopa bezrobocia w Polsce i Unii Europejskiej.</b> .....	7
Wykres 3. <i>Dynamika bezrobocia w latach 2019-2024.</i> .....	9
Wykres 4. <i>Udział bezrobotnych uprawnionych do zasiłku w gminach powiatu sokólskiego w stosunku do ogółu osób bezrobotnych uprawnionych do zasiłku.</i> .....	20
Wykres 5. <i>Struktura zadań realizowanych w powiecie sokólskim w ramach podstawowych form aktywizacji zawodowej wg liczby uczestników (stan na 31.10.2024 r.).</i> .....	39

#### Spis rysunków

Rysunek 1. <i>Gminy należące do powiatu sokólskiego.</i> .....	4
--	---

Publikacja powstała w oparciu o informacje sporządzone przez poszczególne komórki organizacyjne Powiatowego Urzędu Pracy w Sokółce.

Kopiowanie i rozpowszechnianie wyłącznie z podaniem źródła.



---

Sporządził: Dział Programów i Projektów PUP w Sokółce.

Krzysztof Aniśkiewicz  
Kierownik  
Działu Programów i Projektów

Zuzanna Lingo  
Specjalista ds. programów i  
projektów  
Paulina Rowińska  
Inspektor w dziale Programów i  
Projektów

Zatwierdził:



Z up. Starosty  
mgr Małgorzata Ejsmont  
DYREKTOR  
Powiatowego Urzędu Pracy w Sokółce

Sokółka, 2024-11-25

---

POWIATOWY URZĄD PRACY W SOKÓŁCE  
ul. Kryńska 40  
16-100 Sokółka  
tel. 85 722 90 10 fax 85 722 90 11 e-mail: [biso@praca.gov.pl](mailto:biso@praca.gov.pl)

FILIA PUP W DĄBROWIE BIAŁOSTOCKIEJ  
ul. Gen. Sulika 4a  
16-200 Dąbrowa Białostocka  
tel./fax 85 712 12 03, 85 712 66 55 e-mail: [bisoda@praca.gov.pl](mailto:bisoda@praca.gov.pl)