



**INFORMACJA**  
o stanie bezrobocia i sytuacji na rynku pracy  
w powiecie sokólskim

---

LUTY 2022

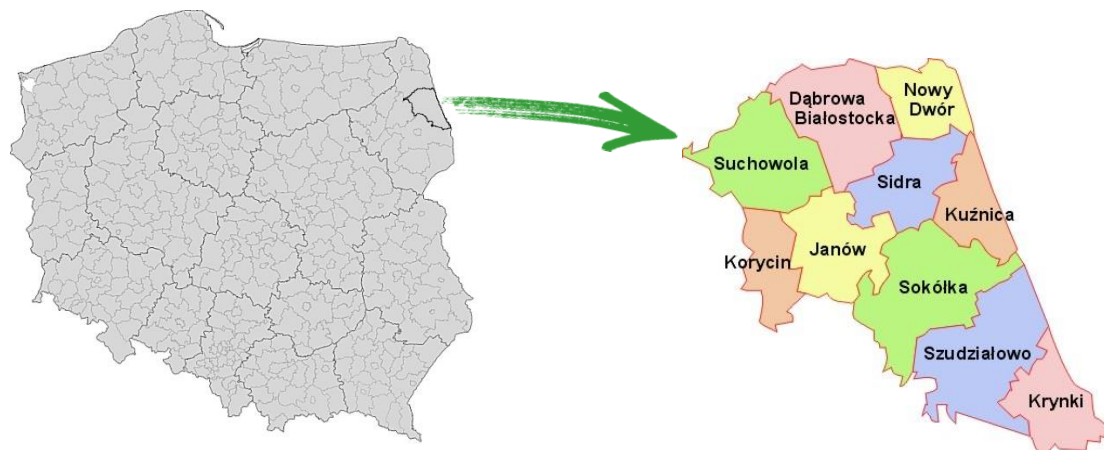
## SPIS TREŚCI

1. WSTĘP.....	3
2. POZIOM I DYNAMIKA BEZROBOCIA.....	6
2.1 POZIOM BEZROBOCIA REJESTROWANEGO.....	6
2.2 ANALIZA DYNAMIKI I STRUKTURY BEZROBOCIA.....	7
3. WYBRANE KATEGORIE BEZROBOTNYCH.....	11
3.1 ZAREJESTROWANI BEZROBOTNI WG WIEKU I CZASU POZOSTAWANIA BEZ PRACY.....	11
3.2 BEZROBOTNE KOBIETY.....	11
3.3 ZAREJESTROWANI BEZROBOTNI WG POZIOMU WYKSZTAŁCENIA.....	12
3.4 BEZROBOTNI WG STAŻU PRACY I CZASU POZOSTAWANIA BEZ PRACY.....	13
3.5 BEZROBOTNI WG GRUP ZAWODOWYCH, SPECJALNOŚCI.....	13
3.6 BEZROBOTNI MIESZKAŃCY WSI.....	15
3.7 BEZROBOTNI WG GRUP BĘDĄCYCH W SZCZEGÓLNEJ SYTUACJI NA RYNKU PRACY.....	15
3.8 BEZROBOTNI WG UPRAWNIEŃ DO ZASIŁKU, DODATKU AKTYWIZACYJNEGO.....	16
3.9 BEZROBOTNI ZWOLNIENI Z PRZYCZYN ZAKŁADU PRACY.....	18
4. USŁUGI RYNKU PRACY REALIZOWANE PRZEZ PUP W SOKÓŁCE.....	19
4.1 POŚREDNICTWO PRACY.....	19
4.2 PORADNICTWO ZAWODOWE.....	24
4.3 ORGANIZACJA SZKOLEŃ.....	25
5. INSTRUMENTY RYNKU PRACY REALIZOWANE PRZEZ PUP W SOKÓŁCE.....	26
5.1 KSZTAŁCENIE USTAWICZNE PRACOWNIKÓW I PRACODAWCÓW.....	26
5.2 AKTYWIZACJA ZAWODOWA OSÓB BEZROBOTNYCH W RAMACH STAŻU.....	26
5.3 PRACE INTERWENCYJNE.....	27
5.4 ROBOTY PUBLICZNE.....	27
5.5 JEDNORAZOWE ŚRODKI NA PODJĘCIE DZIAŁALNOŚCI GOSPODARCZEJ.....	28
5.6 REFUNDACJA KOSZTÓW WYPOSAŻENIA/DOPOSAŻENIA STANOWISKA PRACY.....	28
5.7 BON NA ZASIEDLENIE.....	29
5.8 PRACE SPOŁECZNIE UŻYTECZNE.....	30
5.9 STRUKTURA ZADAŃ REALIZOWANYCH PRZEZ POWIATOWY URZĄD PRACY W SOKÓŁCE.....	31
6. PROGRAMY I PROJEKTY REALIZOWANE ZE ŚRODKÓW EUROPEJSKIEGO FUNDUSZU SPOŁECZNEGO, REZERWY MRPIPS I INNYCH ŹRÓDEŁ ZEWNĘTRZNYCH.....	32
6.1 „AKTYWIZACJA OSÓB MŁODYCH POZOSTAJĄCYCH BEZ PRACY W POWIECIE SOKÓLSKIM (VI)”.....	32
6.2 „KLUCZ DO ZMIAN (VI)”.....	34
6.3 „GRUNT TO PRACA (IV)”.....	36
6.4 „BEZ BARIER (V)”.....	37
6.5 „AKTYWNI”.....	38
6.6 „MŁODZI – WYKWALIFIKOWANI – PRACUJĄCY”.....	39
6.7 ŚRODKI FUNDUSZU PRACY NA FINANSOWANIE ZADAŃ OKREŚLONYCH USTAWĄ COVID-19.....	40
7. PLAN I WYDATKI FUNDUSZU PRACY, EFS I PFRON NA FINANSOWANIE AKTYWNYCH FORM W RAMACH PROGRAMÓW NA RZECZ PROMOCJI ZATRUDNIENIA, ŁAGODZENIA SKUTKÓW BEZROBOCIA I AKTYWIZACJI ZAWODOWEJ ORAZ INSTRUMENTÓW OKREŚLONYCH USTAWĄ COVID-19.....	41
8. ZADANIA REALIZOWANE NA RZECZ OSÓB NIEPEŁNOSPRAWNYCH.....	43
SPIS TABEL.....	44
SPIS WYKRESÓW.....	45
SPIS RYSUNKÓW.....	45

## 1. Wstęp.

Powiat sokólski leży w wschodniej części województwa podlaskiego, na obszarze Wzgórz Sokólskich, będących częścią Niziny Północnopodlaskiej. Od strony wschodniej graniczy z Republiką Białorusi. Na tych terenach, poprzez Kanał Augustowski, Biebrza łączy dorzecze Niemna z dorzeczem Wisły. Powiat sokólski zajmuje powierzchnię 2055 km<sup>2</sup>, co stanowi 10% obszaru województwa podlaskiego. W skład powiatu wchodzi jednostki miejsko-gminne: Sokółka, Dąbrowa Białostocka, Suchowola i Krynki, a także jednostki gminne: Janów, Korycin, Kuźnica, Nowy Dwór, Sidra i Szudziałowo. Powiat zamieszkuje 65 883 osoby.

Rysunek 1. Gminy należące do powiatu sokólskiego.



Źródło: Strona internetowa powiatu sokólskiego: <http://www.sokolka-powiat.pl>

Obszar	2 055 km <sup>2</sup>
Liczba mieszkańców	65 883 OSOBY

Tabela 1. Liczba osób bezrobotnych (w tys.) oraz stopa bezrobocia (w %).

Wyszczególnienie	Liczba osób bezrobotnych zarejestrowanych (tys.)		Stopa bezrobocia (%)	
	stan na 31.01.2021r.	stan na 31.01.2022 r.	stan na 31.01.2021r.	stan na 31.01.2022 r.
POLSKA	1090,4	927,1	6,5	5,5
WOJ. PODLASKIE	39,5	34,8	8,1	7,2
<b>POW. SOKÓLSKI</b>	<b>3,0</b>	<b>2,7</b>	<b>11,0</b>	<b>10,0</b>

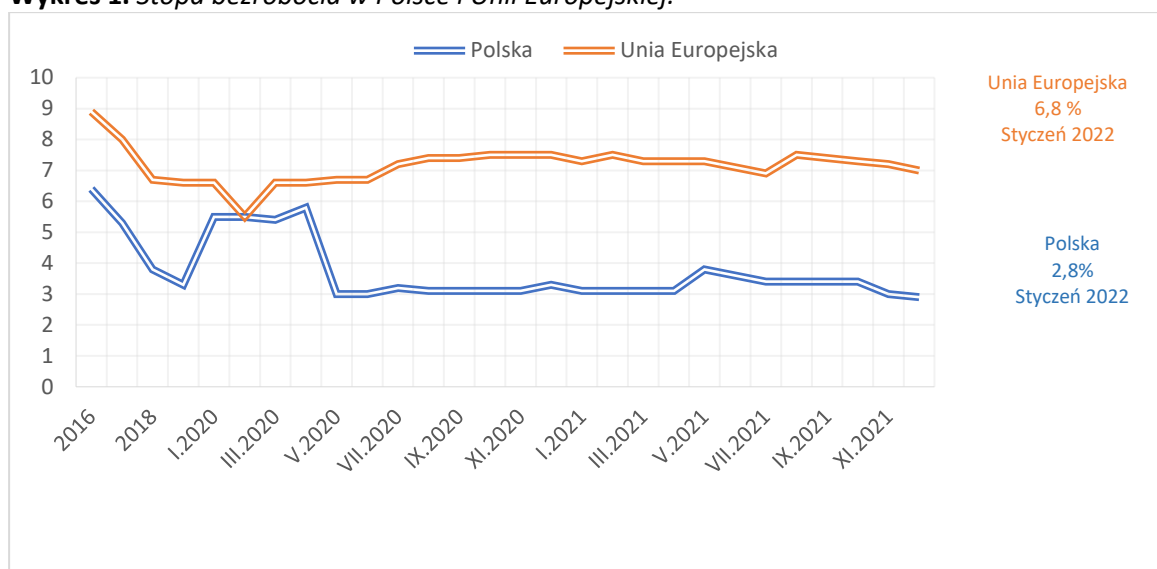
Źródło: <http://psz.praca.gov.pl>

**Tabela 2. Liczba osób bezrobotnych (w tys.) oraz stopa bezrobocia (w %).**

Wyszczególnienie	Liczba osób bezrobotnych zarejestrowanych (tys.)		Stopa bezrobocia		Styczeń 2021 – Styczeń 2022
	2021r.	2022 r.	2021r.	2022 r.	Wzrost (+) Spadek (-) w p.p.
	Styczeń	Styczeń	Styczeń	Styczeń	
Polska	<b>1090,4</b>	<b>927,1</b>	<b>6,5</b>	<b>5,5</b>	<b>-1,0</b>
województwo dolnośląskie	71,8	60,5	5,8	4,9	-0,9
województwo kujawsko - pomorskie	76,7	64,0	9,3	7,9	-1,4
województwo lubelskie	79,3	68,8	8,5	7,4	-1,1
województwo lubuskie	24,9	18,8	6,5	5,0	-1,5
województwo łódzkie	70,1	62,8	6,4	5,8	-0,6
województwo małopolskie	87,0	72,1	5,6	4,6	-1,0
województwo mazowieckie	151,1	133,5	5,3	4,7	-0,6
województwo opolskie	26,2	22,3	7,2	6,2	-1,0
województwo podkarpackie	90,4	79,5	9,4	8,4	-1,0
województwo pomorskie	59,1	49,2	6,2	5,2	-1,0
województwo śląskie	94,8	78,6	5,1	4,3	-0,8
województwo świętokrzyskie	46,9	39,8	8,9	7,6	-1,3
województwo warmińsko-mazurskie	54,3	45,1	10,6	9,0	-1,6
województwo wielkopolskie	63,8	52,3	3,9	3,2	-0,7
województwo zachodniopomorskie	54,5	45,3	8,7	7,3	-1,4
<b>województwo podlaskie</b>	<b>39,5</b>	<b>34,8</b>	<b>8,1</b>	<b>7,2</b>	<b>-0,9</b>
powiat augustowski	2,4	2,1	10,9	9,7	-1,2
powiat białostocki	5,2	4,7	9,7	8,7	-1,0
powiat bielski	1,2	0,9	5,1	3,8	-1,3
powiat grajewski	2,2	2,0	12,6	11,5	-1,1
powiat hajnowski	1,4	1,2	8,2	7,3	-0,9
powiat kolneński	2,4	2,3	14,7	14,2	-0,5
powiat łomżyński	1,3	1,0	6,3	4,9	-1,4
powiat moniecki	1,1	1,0	7,4	6,5	-0,9
powiat sejneński	1,2	1,1	13,4	12,0	-1,4
powiat siemiatycki	1,0	0,9	6,3	5,6	-0,7
<b>powiat sokólski</b>	<b>3,0</b>	<b>2,7</b>	<b>11,0</b>	<b>10,0</b>	<b>-1,0</b>
powiat suwalski	0,6	0,6	4,4	4,1	-0,3
powiat wysokomazowiecki	1,7	1,5	6,0	5,4	-0,6
powiat zambrowski	1,2	1,1	6,7	6,3	-0,4
m. Białystok	9,5	8,4	7,2	6,3	-0,9
m. Łomża	2,1	1,7	9,0	7,1	-1,9
m. Suwałki	1,9	1,5	6,4	5,3	-1,1

Źródło: <http://stat.gov.pl>

**Wykres 1. Stopa bezrobocia w Polsce i Unii Europejskiej.**



Źródło: [ec.europa.eu](http://ec.europa.eu), [www.mpips.gov.pl](http://www.mpips.gov.pl)

Według metodologii unijnej stopa bezrobocia oznacza procent siły roboczej, która nie znajduje zatrudnienia. Siła robocza to łączna liczba osób zatrudnionych i bezrobotnych. Analizując dane przedstawione na wykresie 1, w oparciu o przedstawioną definicję, należy stwierdzić, że w latach 2000 – VII.2008 stopa bezrobocia w Polsce (15,5%) była znacznie wyższa niż w Unii Europejskiej (9,2%). Od sierpnia 2008 roku obserwuje się zmiany z korzyścią dla Polski. Wówczas stopa bezrobocia dla obu obszarów waha się w przedziale od 6,6% do 10,9%. Od roku 2013 obserwuje się spadek stopy bezrobocia zarówno w Unii Europejskiej jak i w Polsce, przy czym dane dla Polski nadal są korzystniejsze w porównaniu z Unią Europejską.

Stopa bezrobocia w Polsce wg stanu na koniec stycznia 2022 roku wyniosła 2,8%, i była o 4,0 pp. niższa niż w Unii Europejskiej.

Należy jednak zwrócić uwagę na fakt, że Eurostat używa innej definicji i metodologii obliczania stopy bezrobocia niż GUS, stąd różnica w danych dla Polski. Wg GUS stopa bezrobocia na koniec stycznia 2022 r. wynosi 5,5 %, a wg Eurostat 2,8%.

## 2. Poziom i dynamika bezrobocia.

### 2.1 Poziom bezrobocia rejestrowanego.

Poziom bezrobocia oznacza liczbę osób bezrobotnych w danym okresie czasu, jest to tzw. zasób osób bezrobotnych, czyli stan badanej zbiorowości w określonym momencie, w tym przypadku na koniec okresu sprawozdawczego.

Dynamika bezrobocia to zmiany liczby bezrobotnych zarejestrowanych w czasie. Wskazują one natężenie zmian zjawiska bezrobocia w poszczególnych okresach w odniesieniu do okresów wcześniejszych.

Poziom bezrobocia w rejonie działania Powiatowego Urzędu Pracy w Sokółce wg stanu na koniec lutego 2022 r. wyniósł **2708 osób**, w tym 1095 kobiet i był o 347 osób niższy od stanu z końca lutego 2021 r. W stosunku do stycznia 2022 r. stan bezrobocia w lutym 2022 r. był niższy o 18 osób.

Dane w tabeli 3 przedstawiają poziom bezrobocia w powiecie sokólskim w podziale na poszczególne gminy. Z danych zawartych w tabeli wynika, że największa liczba osób bezrobotnych jest w trzech miejskich ośrodkach powiatu tj. M i Gm. Sokółka, M i Gm. Dąbrowa Białostocka i M i Gm. Suchowola.

**Tabela 3.** Liczba bezrobotnych w poszczególnych gminach powiatu sokólskiego.

Lp.	Wyszczególnienie	Liczba bezrobotnych		
		II. 2021r.	I.2022 r.	II.2022 r.
1.	M i Gm. Sokółka	1132	954	955
2.	Gm. Janów	103	80	82
3.	Gm. Korycin	79	77	72
4.	M i Gm. Krynki	217	213	218
5.	Gm. Kuźnica	217	204	208
6.	Gm. Sidra	129	101	103
7.	Gm. Szudziałowo	154	150	149
8.	M i Gm. Dąbrowa Białostocka	585	530	513
9.	M i Gm. Suchowola	291	282	277
10.	Gm. Nowy Dwór	148	135	131
<b>Ogółem powiat sokólski</b>		<b>3055</b>	<b>2726</b>	<b>2708</b>

Źródło: MRIPS -01 Bezrobotni według gmin

W porównaniu do kraju i województwa podlaskiego rynek pracy w powiecie sokólskim charakteryzuje się wysoką stopą bezrobocia rejestrowanego na co wskazują dane zamieszczone w tabeli 4.

**Tabela 4.** Stopa bezrobocia rejestrowanego w latach 2018-2022.

Wyszczególnienie	Stopa bezrobocia				
	2018*	2019*	2020*	2021*	2022
					I
POLSKA	5,8	5,2	6,2	5,4	5,5
WOJ. PODLASKIE	7,8	6,9	7,8	7,0	7,2
<b>POWIAT SOKÓLSKI</b>	<b>11,1</b>	<b>10,0</b>	<b>10,7</b>	<b>9,9</b>	<b>10,0</b>

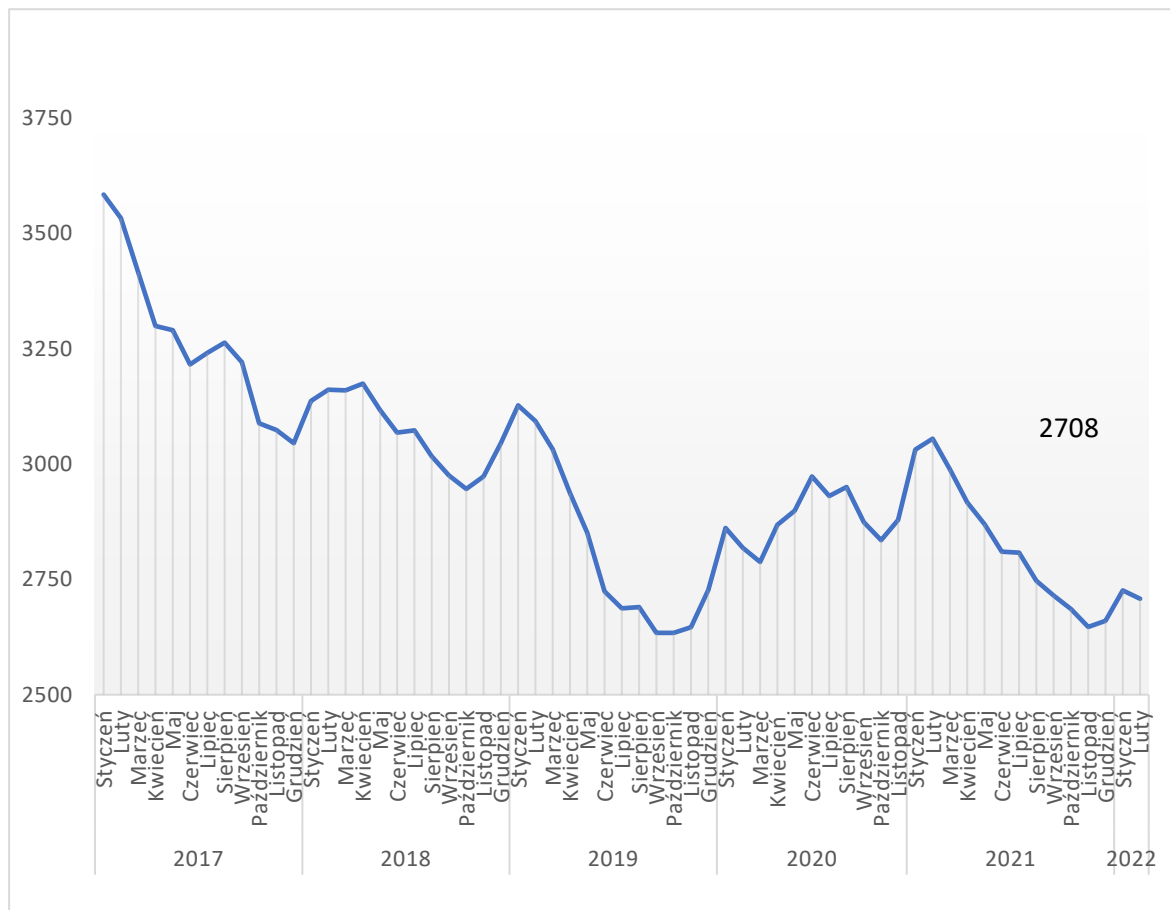
\* stopa po korekcie GUS

Źródło: <http://stat.gov.pl>

Stopa bezrobocia w powiecie sokólskim w latach 2018-2022 oscylowała w granicy od 11,1% (2018 r.) do 10,0% (I. 2022 r.). Stopa bezrobocia rejestrowanego w powiecie sokólskim w styczniu 2022 r. była 2,8 pp. wyższa niż w województwie oraz o 4,5 pp. wyższa niż w kraju.

## 2.2 Analiza dynamiki i struktury bezrobocia.

Wykres 2. Dynamika bezrobocia w latach 2018-2022.



Źródło: opracowanie własne Powiatowego Urzędu Pracy w Sokółce

Analizując dynamikę poziomu bezrobocia w powiecie sokólskim w latach 2018-2022 należy stwierdzić, że wg stanu na koniec lutego 2022 r. poziom bezrobocia zmalał w porównaniu do stycznia 2022 r. o 18 osób.

Zmiany w poziomie bezrobocia stanowią efekt działania dwóch zmiennych zwanych "strumieniami" bezrobocia:

- napływ do bezrobocia - liczba osób, które w danym okresie zostały zarejestrowane w urzędzie,
- odpływ z bezrobocia - liczba osób, które w badanym okresie zostały z różnych przyczyn wyłączone z ewidencji osób bezrobotnych urzędu.

Dane zawarte w poniższych tabelach 5 i 6 przedstawiają zmiany w poziomie bezrobocia, dotyczące zjawiska napływu i odpływu osób bezrobotnych.

**Tabela 5. „Napływ” do bezrobocia.**

Miesiąc	Ogółem rejestrujący się w PUP w:			w tym z prawem do zasiłku			
	2021r.	2022r.		2021r.	2022r.	w tym zarejestrowani:	
		ogółem	w tym pierwszy raz			po raz pierwszy	po raz kolejny
Styczeń	226	217	39	51	54	5	49
Luty	176	174	36	46	40	3	37

Źródło: MRiPS-01 Sprawozdanie o rynku pracy

„Napływ” do bezrobocia w lutym 2022 r. wyniósł 174 osoby, w tym 36 osób zarejestrowało się po raz pierwszy. Spośród rejestrujących się w lutym 40 osób to bezrobotni z prawem do zasiłku, z czego 3 osoby to bezrobotni rejestrujący się po raz pierwszy i 37 osób to bezrobotni rejestrujący się po raz kolejny.

Analizując dane z końca lutego 2022 r. w porównaniu z danymi z końca lutego 2021 r. należy stwierdzić, że:

- nastąpił spadek liczby osób rejestrujących się o 2 osoby,
- nastąpił spadek liczby osób rejestrujących się z prawem do zasiłku o 6 osób.



Tabela 6. „Odptyw” z bezrobocia.

Liczba osób bezrobotnych wyłączonych z ewidencji	stan na 28.02.2021r.	stan na 28.02.2022 r.	kumulatywnie 2022 rok
Ogółem, w tym w związku z:	<b>152</b>	<b>190</b>	<b>341</b>
* podjęciem pracy, w tym:	<b>85</b>	<b>113</b>	<b>206</b>
- pracy sezonowej	27	34	62
- działalności gospodarczej	4	5	13
- pracy stałej	32	52	91
- prac interwencyjnych	2	6	7
- robót publicznych	19	16	30
- podjęcie działalności gospodarczej w ramach FP	0	0	0
- z refundacją kosztów zatrudnienia (wyposażenie/doposażenie stan.)	1	0	3
- podjęcie pracy w ramach bonu na zasiedlenie	0	0	0
- inne (ZUS, PFRON)	0	0	0
* niepotwierdzeniem gotowości do pracy	<b>11</b>	<b>25</b>	<b>38</b>
* z innych przyczyn, w tym:	<b>56</b>	<b>52</b>	<b>97</b>
- rozpoczęciem szkolenia	2	1	1
- rozpoczęcia stażu	26	18	27
- rozpoczęcie prac społecznie użytecznych	0	0	0
- skierowaniem do działań aktywizacyjnych	0	0	0
- odmowy przyjęcia propozycji pracy, uczestnictwa w programie aktywizacji	0	3	11
- rezygnacją ze statusu bezrobotnego	10	8	14
- podjęciem nauki	3	0	0
- osiągnięcie wieku emerytalnego	3	6	13
- nabyciem praw emerytalnych, rentowych	1	1	4
- nabycie prawa do świadczenia przedemerytalnego	1	0	2
- zmianą adresu, aresztowaniem, zgonem i innymi przyczynami	10	15	25

Źródło: MRiPS-01 Sprawozdanie o rynku pracy

„Odptyw” z bezrobocia w lutym 2022 r. wyniósł 190 osób, w tym 113 osób zostało wyłączonych z ewidencji z powodu podjęcia pracy, 25 osób z powodu niepotwierdzenia gotowości do pracy, a 52 osoby z innych przyczyn.

Analizując dane z końca lutego 2022 r. w porównaniu z danymi z końca lutego 2021 r. należy stwierdzić, że:

- zwiększyła się liczba osób wyłączonych z rejestru bezrobotnych o 38 osób,
- z tytułu niepotwierdzenia gotowości do pracy wyłączono 25 osób, tj. o 14 osób więcej, a w związku z podjęciem pracy 113 osób, tj. o 28 osób więcej.

Spośród osób zarejestrowanych w Powiatowym Urzędzie Pracy w Sokółce w lutym 2022 r. o wyjeździe za granicę poinformowało 8 osób bezrobotnych z czego 4 osoby oświadczyły, iż celem wyjazdu jest podjęcie pracy.

**Tabela 7. Bilans grup bezrobotnych będących w szczególnej sytuacji na rynku pracy w 2022 roku.**

Wyszczególnienie		Liczba osób bezrobotnych							
		w tym:						długotrwale bezrobotnych	
		do 30 r.ż.		do 25 r.ż.		pow. 50 r.ż.			
		II	I - XII	II	I - XII	II	I - XII	II	I - XII
1.	Stan na koniec miesiąca poprzedzającego sprawozdanie	638		321		781		1929	
2.	Liczba zarejestrowanych w miesiącu	70	149	39	86	29	71	58	152
3.	Liczba osób objętych poradnictwem zawodowym (w tym porada indywidualna, grupowa; grupowa informacja zawodowa)	16	39	14	35	1	2	5	11
4.	Liczba wyłączonych z ewidencji bezrobotnych ogółem, z tego:	79	144	49	90	31	55	85	145
	- podjęcie pracy niesubsydiowanej w tym:	40	34	22	44	5	12	38	67
	* sezonowej	15	26	9	19	2	6	19	28
	- podjęcia pracy subsydiowanej, w tym:	14	19	10	14	3	5	1	2
	* prace interwencyjne	4	4	4	4	0	0	0	0
	* roboty publiczne	8	12	5	8	3	5	1	2
	* podjęcie działalności gospodarczej	0	0	0	0	0	0	0	0
	* refundacja kosztów zatrudnienia bezrobotnego (wyposażenie/doposażenie)	0	1	0	1	0	0	0	0
	* bon na zasiedlenie	0	0	0	0	X	X	0	0
	* inne (ZUS, PFRON)	0	0	0	0	0	0	0	0
	- rozpoczęcie szkolenia	1	0	0	0	0	0	1	1
	- rozpoczęcie stażu	11	18	9	15	2	0	7	9
	- rozpoczęcie działań aktywizacyjnych	0	0	0	0	0	0	0	0
	- odmowy przyjęcia propozycji pracy, udziału w aktyw. Programach	0	6	0	3	0	1	1	5
	- niepotwierdzenie gotowości do pracy	7	12	6	9	9	10	15	20
	- rozpoczęcie prac społecznie użytecznych	0	0	0	0	0	0	0	0
	- rezygnacji ze statusu bezrobotnego	1	4	1	1	3	4	5	9
	- podjęcia nauki	0	0	0	0	0	0	0	0
	- osiągnięcia wieku emerytalnego	X	X	X	X	6	13	4	10
- nabycia praw emerytalno – rentowych	0	0	0	0	0	2	0	2	
- nabycie prawa do świadczeń przedemeryt.	X	X	X	X	0	2	0	0	
- inne [wyjazd za granicę, zgon, itd.]	5	10	1	3	3	4	13	20	
5.	Utrata uprawnień z tytułu wieku	8	12	4	13	X	X	X	X
6.	Stan na koniec bieżącego miesiąca	620		306		778		1902	

Źródło: dane własne Powiatowego Urzędu Pracy w Sokółce, MRPiT-01 Sprawozdanie o rynku pracy

### 3. Wybrane kategorie bezrobotnych.

Powiatowy Urząd Pracy w Sokółce na podstawie danych będących w dyspozycji urzędu prowadzi analizy poszczególnych grup bezrobotnych, według różnych kryteriów danego zbioru m.in. takich jak wiek, płeć, poziom wykształcenia, prawo do zasiłku, miejsce zamieszkania, czy też ze względu na posiadanie statusu osoby bezrobotnej będącej w szczególnej sytuacji na rynku pracy.

#### 3.1 Zarejestrowani bezrobotni wg wieku i czasu pozostawania bez pracy.

**Tabela 8.** Liczba zarejestrowanych bezrobotnych wg wieku i czasu pozostawiania bez pracy (stan na 28.02.2022 r.).

Wiek	Liczba bezrobotnych ogółem		z tego wg czasu pozostawiania bez pracy (w miesiącach)			
	razem	% ogółu bezrobotnych	do 6	6-12	12-24	pow. 24
- do 25 lat	306	11,3	153	50	57	46
- 25-34	675	24,9	212	83	113	267
- 35-44	646	23,9	164	81	114	287
- 45-54	587	21,7	140	61	75	311
- 55-59	279	10,3	45	22	46	166
- 60 i powyżej	215	7,9	23	11	23	158
Ogółem	2708	100,0%	27,2%	11,4%	15,8%	45,6%

Źródło: załącznik nr 1 do MRiPS-01 Bezrobotni oraz poszukujący pracy według czasu pozostawiania bez pracy, wieku, poziomu wykształcenia i stażu pracy

Najliczniejszą grupę bezrobotnych stanowili bezrobotni w wieku 25 – 34 lata – 24,9% ogółu zarejestrowanych, tj. 675 osób i w wieku 35 – 44 lata – 23,9% ogółu zarejestrowanych, tj. 646 osób.

#### 3.2 Bezrobotne kobiety.

Wg stanu na koniec lutego 2022 r. na 2708 zarejestrowanych osób bezrobotnych, liczba kobiet wynosiła 1095, co stanowiło 40,4% ogółu zarejestrowanych bezrobotnych. W porównaniu do poprzedniego miesiąca liczba bezrobotnych kobiet jest niższa o 17 osób, natomiast porównując ją do lutego 2021 r. jest niższa o 158 kobiet.

**Tabela 9.** Liczba zarejestrowanych kobiet.

Miesiąc/rok	Ogółem kobiety	% ogółu bezrobotnych
II 2021	1253	41,0
I 2022	1112	40,8
II 2022	1095	40,4

Źródło: MRiPS-01 Sprawozdanie o rynku pracy

### 3.3 Zarejestrowani bezrobotni wg poziomu wykształcenia.

**Tabela 10.** Struktura zarejestrowanych osób bezrobotnych wg poziomu wykształcenia.

Wyszczególnienie	Stan na 28.02.2021r.	%	Stan na 31.01.2022r.	%	Stan na 28.02.2022r.	%
Liczba bezrobotnych ogółem, w tym z wykształceniem:	3055	100	2726	100	2708	100
– gimnazjalne i poniżej	902	29,5	816	29,9	824	30,4
– zasadniczym zawodowym	784	25,7	704	25,8	698	25,8
– policealnym i średnim zawodowym	714	23,4	638	23,4	633	23,4
– średnim ogólnokształcącym	431	14,1	367	13,5	363	13,4
– wyższym	224	7,3	201	7,4	190	7,0

Źródło: Załącznik nr 1 do MRiPS-01 Bezrobotni oraz poszukujący pracy według czasu pozostawania bez pracy, wieku, poziomu wykształcenia i stażu pracy

Najliczniejszą grupę bezrobotnych stanowili bezrobotni z wykształceniem gimnazjalnym i poniżej – 30,4% ogółu zarejestrowanych, tj. 824 osoby i z wykształceniem zasadniczym zawodowym – 25,8% ogółu zarejestrowanych, tj. 698 osób. Porównując dane z lutego 2022 r. ze stanem z końca lutego 2021 r. należy stwierdzić, że nadal najliczniejszymi grupami osób bezrobotnych pod względem wykształcenia są osoby z wykształceniem gimnazjalnym i poniżej oraz zasadniczym zawodowym.

Najmniej liczną grupą w analizowanym okresie są osoby posiadające wykształcenie wyższe. Stanowią one odpowiednio 7,0% stan na 28.02.2022 r., 7,4 % stan na 31.01.2022 r. i 7,3% - stan na 28.02.2021 r.

**Tabela 11.** Liczba zarejestrowanych bezrobotnych będących w szczególnej sytuacji na rynku pracy wg wieku i wykształcenia (stan na 28.02.2022 r.).

Wyszczególnienie	Wiek			
	do 25 lat	25-30 lat	30-50 lat	pow. 50 lat
<b>Wykształcenie</b>				
– gimnazjalne i poniżej	74	142	328	294
– zasadniczym zawodowym	44	74	256	317
– policealnym i średnim zawodowym	110	204	234	109
– średnim ogólnokształcącym	68	158	124	45
– wyższym	10	42	95	13

Źródło: Załącznik nr 1 do MRiPS-01 Bezrobotni oraz poszukujący pracy według czasu pozostawania bez pracy, wieku, poziomu wykształcenia i stażu pracy

### 3.4 Bezrobotni wg stażu pracy i czasu pozostawania bez pracy.

**Tabela 12.** Liczba zarejestrowanych bezrobotnych wg stażu pracy i czasu pozostawania bez pracy (stan na 28.02.2022 r.).

Staż pracy w latach	Liczba bezrobotnych		Czas pozostawania bez pracy (w miesiącach)			
	ogółem	w tym kobiety	od 1 – 6	6 – 12	12 – 24	pow. 24
			ogółem osób			
do 1 roku	624	322	192	63	98	271
1 – 5	743	290	218	91	127	307
5 – 10	345	115	93	44	50	158
10 – 20	318	101	77	35	59	147
20 – 30	137	35	40	16	20	61
30 i pow.	41	8	10	8	8	15
bez stażu	500	224	107	51	66	276
Razem:	2708	1095	737	308	428	1235
Struktura	100%	40,4%	27,2%	11,4%	15,8%	45,6%

Źródło: Załącznik nr 1 do MRiPS-01 Bezrobotni oraz poszukujący pracy według czasu pozostawania bez pracy, wieku, poziomu wykształcenia i stażu pracy

Największą grupę bezrobotnych stanowią: bezrobotni o stażu pracy od 1 roku do 5 lat (743 os.) – 27,4%, bezrobotni o stażu do 1 roku (624 os.) – 23,0% oraz bezrobotni bez stażu pracy (500os.) – 18,5% ogółu bezrobotnych.

### 3.5 Bezrobotni wg grup zawodowych, specjalności.

Najliczniejszą grupę wśród osób zarejestrowanych stanowią bezrobotni bez zawodu. Grupa bez zawodu obejmuje osoby niespełniające jednocześnie dwóch warunków (definicja ta wynika z załącznika do sprawozdania MRPiPS-01):

- nie posiadające kwalifikacji do wykonywania jakiegokolwiek zawodu poświadczonych świadectwem (dyplomem) ukończenia kształcenia szkolnego o charakterze zawodowym lub dyplomem potwierdzającym kwalifikacje zawodowe lub świadectwem czeladniczym,
- nieposiadające udokumentowanej ciągłości pracy w okresie minimum 6 miesięcy w tym samym zawodzie.

Wg stanu na 28.02.2022 r. liczba osób bezrobotnych bez zawodu wynosiła 463 osoby (17,0% ogółu bezrobotnych), w tym 208 kobiet.

Poniższa tabela przedstawia pozostałe grupy zawodów występujące wśród osób bezrobotnych zarejestrowanych w Powiatowym Urzędzie Pracy w Sokółce.

**Tabela 13. Najliczniejsze grupy zawodowe wśród zarejestrowanych osób bezrobotnych.**

Elementarne grupy zawodów	Kod	Liczba bezrobotnych
Sprzedawca	522301	143
Pomocniczy robotnik budowlany	931301	75
Ślusarz	722204	73
Rolnik	613003	66
Stolarz	752205	55
Krawiec	753105	55
Kucharz	512001	51
Technik rolnik	314207	49
Mechanik – operator pojazdów i maszyn rolniczych	834103	48
Robotnik gospodarczy	515303	39
Technik ekonomista	331403	37
Murarz	411202	36
Pracownik utrzymania czystości (sprzątaczką)	911207	36
Technik mechanik	311504	33
Mechanik samochodów osobowych	723105	30
Pomocniczy robotnik drogowy	931205	27
Mechanik pojazdów samochodowych	723103	25
Robotnik leśny	621002	24
Technik żywienia i usług gastronomicznych	343404	22
Pozostali rolnicy upraw polowych	611190	21
Tokarz w metalu	722314	21
Specjalista administracji publicznej	242217	20
Technik technologii drewna	311922	20
Technik informatyk	351203	20
Fryzjer	514101	20
Piekarz	751204	20
Pomocniczy robotnik przemysłowy	932911	18
Pozostali masarze, robotnicy w przetwórstwie ryb i pokrewni	751190	17
Magazynier	432103	16
Kierowca samochodu ciężarowego	833203	16
Ekonomista	263102	15
Technik hotelarstwa	422402	15
Malarz budowlany	713102	15
Cukiernik	751201	15
Pozostali pracownicy obsługi biurowej	411090	14
Pomoc kuchenna	941201	13
Nauczyciel przedmiotu w szkole podstawowej	233001	12
Pedagog	235921	12
Technik budownictwa	311204	12
Technik prac biurowych	511004	12
Pilarz	817210	12
Hydraulik	712601	12
Spawacz	721204	11
Pozostali mechanicy pojazdów samochodowych	723190	11
Mechanik maszyn i urządzeń budowlanych i melioracyjnych	723303	11
Pozostali mechanicy maszyn i urządzeń rolniczych i przemysłowych	723390	11
Kierowca ciągnika rolniczego	834101	11
Robotnik placowy	961302	11
Technik mechanizacji rolnictwa	311512	10
Kelner	513101	10
Pozostali ogrodnicy	611390	10
Zbieracz owoców, ziół i innych roślin	634002	10
Pakowacz ręczny	932101	10

Źródło: Załącznik nr 3 do Sprawozdania MRiPS-01

### 3.6 Bezrobotni mieszkańcy wsi.

Na koniec lutego 2022r., na 2708 zarejestrowanych osób bezrobotnych, liczba bezrobotnych mieszkańców wsi wynosiła 1456 osób co stanowiło 53,8% ogółu zarejestrowanych bezrobotnych.

**Tabela 14.** Liczba bezrobotnych mieszkańców wsi.

Miesiąc/rok	Liczba bezrobotnych mieszkańców wsi	% ogółu bezrobotnych	w tym kobiety	% [liczba bezrobotnych kobiet ze wsi/ liczba bezrobotnych kobiet ogółem]
II 2021	1601	52,4	654	52,2
I 2022	1477	54,2	609	54,8
II 2022	1456	53,8	601	54,9

Źródło: MRiPS-01 Sprawozdanie o rynku pracy

W porównaniu do poprzedniego miesiąca liczba bezrobotnych mieszkańców wsi zmalała o 21 osób, natomiast porównując ją do lutego 2021 r. była niższa o 145 osób.

### 3.7 Bezrobotni wg grup będących w szczególnej sytuacji na rynku pracy.

Ustawa z dnia 20 kwietnia 2004 r. o promocji zatrudnienia i instytucjach rynku pracy w art. 49 wskazuje grupę bezrobotnych będących w szczególnej sytuacji na rynku pracy. Należą do niej: bezrobotni do 30 roku życia, długotrwale bezrobotni, powyżej 50 roku życia, bezrobotni korzystający ze świadczeń z pomocy społecznej, bezrobotni posiadający co najmniej jedno dziecko do 6 roku życia, bezrobotni posiadający co najmniej jedno dziecko niepełnosprawne do 18 roku życia, bezrobotni niepełnosprawni.

Wg stanu na 28.02.2022r. bezrobotni będący w szczególnej sytuacji na rynku pracy stanowili 89,9% ogółu zarejestrowanych bezrobotnych (2435 osób). W porównaniu do poprzedniego miesiąca, stosunek liczby bezrobotnych w szczególnej sytuacji do całkowitej liczby osób bezrobotnych zmalał o 0,4 pp., natomiast w porównaniu do lutego 2021r. wzrósł o 0,7 pp.

**Tabela 15. Bezrobotni w szczególnej sytuacji na rynku pracy.**

Wyszczególnienie	2021		2022			
	II	%	I. 2022	%	II	%
Liczba osób bezrobotnych	3055	X	2726	x	2708	x
Liczba osób w szczególnej sytuacji na rynku pracy	2724	89,2	2461	90,3	2435	89,9
do 30 r.ż.	811	26,5	637	23,3	620	22,8
w tym do 25 r.ż.	396	13,0	320	11,7	306	11,2
długotrwale bezrobotne	2039	66,7	1929	70,1	1902	70,2
pow. 50 r.ż.	848	27,7	780	28,6	778	28,7
korzystające ze świadczeń z pomocy społecznej	374	12,2	326	12,0	322	11,8
posiadające co najmniej jedno dziecko do 6 r.ż.	409	13,4	370	13,6	367	13,5
posiadające co najmniej jedno dziecko niepełnosprawne do 18 r.ż.	4	0,1	6	0,2	6	0,2
niepełnosprawni	130	4,2	135	5,0	139	5,1

Źródło: MRIPS-01 Sprawozdanie o rynku pracy

Analizując dane wg stanu na koniec lutego 2022r. należy stwierdzić, że zdecydowanie największą grupę wśród wszystkich zarejestrowanych osób będących w szczególnej sytuacji na rynku pracy stanowią osoby długotrwale bezrobotne – 1902 osoby, co stanowi 70,2% ogółu zarejestrowanych bezrobotnych. Kolejnymi pod względem liczebności grupami są osoby powyżej 50 roku życia – 778 osób (28,7%) oraz osoby do 30 roku życia – 620 osób (22,8%). Wśród osób do 30 roku życia 306 to osoby młode, które nie ukończyły 25 lat. W rejestrze urzędu jest 367 osób, które posiadają co najmniej jedno dziecko do 6 roku życia i 6 osób, które posiadają co najmniej jedno dziecko niepełnosprawne do 18 roku życia. Zarejestrowanych osób bezrobotnych, korzystających ze świadczeń pomocy społecznej jest 322 osoby, zaś osób niepełnosprawnych jest 139.

Porównując dane z lutego 2022 r. ze stanem z poprzedniego miesiąca oraz ze stanem z końca lutego 2021 r., nadal najliczniejszą grupą osób bezrobotnych w szczególnej sytuacji na rynku pracy są osoby długotrwale bezrobotne.

### **3.8 Bezrobotni wg uprawnień do zasiłku, dodatku aktywizacyjnego.**

Wg stanu na koniec lutego 2022 r. na 2708 zarejestrowanych osób bezrobotnych, 258 osób było uprawnionych do zasiłku, co stanowiło 9,5% ogółu zarejestrowanych bezrobotnych.

Na koniec lutego 2022 r. liczba zarejestrowanych bezrobotnych bez prawa do zasiłku wynosiła 2450 osoby, w tym 973 kobiety, co stanowi odpowiednio 90,4% ogółu bezrobotnych i 88,8% zarejestrowanych kobiet.



**Tabela 16. Liczba bezrobotnych wg uprawnień do zasiłku w gminach powiatu sokólskiego (stan na 28.02.2022 r.).**

Lp.	Wyszczególnienie	Liczba bezrobotnych	Uprawnieni do zasiłku	
			osoby	%
1.	M i Gm. Sokółka	955	115	12,0
2.	Gm. Janów	82	11	13,8
3.	Gm. Korycin	72	5	6,9
4.	M i Gm. Krynki	218	13	5,9
5.	Gm. Kuźnica	208	28	13,4
6.	Gm. Sidra	103	9	8,7
7.	Gm. Szudziałowo	149	7	4,7
8.	M i Gm. Dąbrowa Białostocka	513	40	7,7
9.	M i Gm. Suchowola	277	26	9,3
10.	Gm. Nowy Dwór	131	4	3,0
<b>Ogółem powiat sokólski</b>		<b>2708</b>	<b>258</b>	<b>9,5</b>

Źródło: MRiPS-01 Sprawozdanie o rynku pracy

Procentowo najwięcej osób z prawem do zasiłku w stosunku do ogólnej liczby zarejestrowanych było w gminie Janów, w gminie Kuźnica oraz w gminie Sokółka.

**Tabela 17. Liczba bezrobotnych wg uprawnień do zasiłku.**

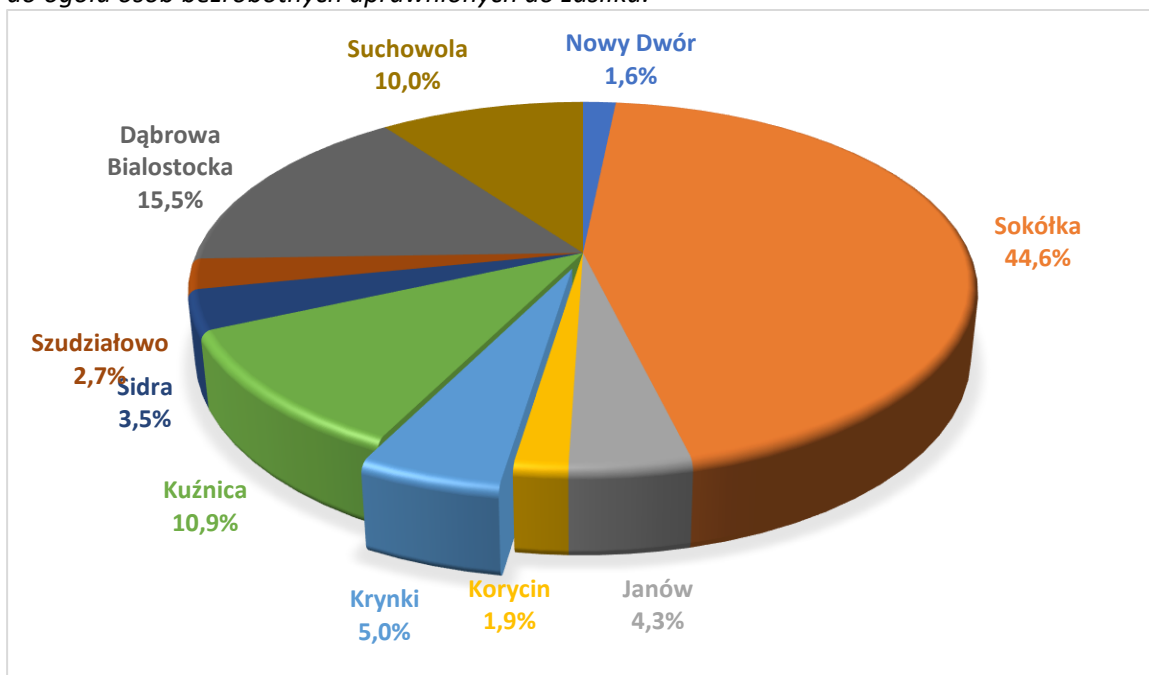
Miesiąc/rok	Liczba bezrobotnych			
	bez prawa do zasiłku		uprawnieni do zasiłku	
	osoby	% ogółu bezrob.	osoby	% ogółu bezrob.
II 2021	2703	88,5	352	11,5
I 2022	2468	90,5	258	9,5
II 2022	2450	90,5	258	9,5

Źródło: MRiPS-01 Sprawozdanie o rynku pracy

W porównaniu do poprzedniego miesiąca liczba osób bezrobotnych uprawnionych do zasiłku nie zmieniła się, natomiast porównując ją do lutego 2021 r. jest niższa o 94 osoby.

Ponadto, w lutym 2022 r. 32 osoby otrzymały dodatek aktywizacyjny w związku z podjęciem zatrudnienia lub innej pracy zarobkowej w okresie posiadania statusu bezrobotnego i posiadania prawa do zasiłku dla bezrobotnych. Kwota wypłaconych dodatków aktywizacyjnych w lutym 2022 r. wynosiła 11 893,70 zł.

**Wykres 3.** Udział bezrobotnych uprawnionych do zasiłku w gminach powiatu sokólskiego w stosunku do ogółu osób bezrobotnych uprawnionych do zasiłku.



Źródło: MRiPS-01 Sprawozdanie o rynku pracy.

### 3.9 Bezrobotni zwolnieni z przyczyn zakładu pracy.

W lutym 2022 r. zarejestrowało się 8 osób, które zostały zwolnione z przyczyn dotyczących zakładu pracy, o 1 osobę mniej niż w styczniu 2022 r. i o 2 osoby więcej niż w lutym 2021 r.

**Tabela 18.** Liczba rejestrujących się w urzędzie ze zwolnień z przyczyn zakładów pracy.

Miesiąc / rok	Bezrobotni zwolnieni z przyczyn dotyczących zakładu pracy			
	Ogółem zarejestrowani	% ogółu bezrobotnych	Zarejestrowani w danym okresie sprawozdawczym	% nowo zarejestrowanych
II 2021	117	3,4	6	3,4
I 2022	102	3,7	9	4,1
II 2022	102	3,8	8	4,6

Źródło: MRiPS-01 Sprawozdanie o rynku pracy

## 4. Usługi rynku pracy realizowane przez PUP w Sokółce.

### 4.1 Pośrednictwo pracy.

#### 4.1.1 Realizacja wizyt w zakładach pracy.

Od początku roku 2022 pośrednicy pracy w ramach ustalonych zadań podjęli kontakt z 84 pracodawcami i przedsiębiorcami w rejonie działania Powiatowego Urzędu Pracy w Sokółce i pozyskali 414 ofert pracy niesubsydiowanej i 91 miejsc subsydiowanych.

#### 4.1.2 Oferty pracy i miejsca aktywizacji zawodowej.

Od początku roku Powiatowy Urząd Pracy w Sokółce posiadał 445 miejsc pracy i aktywizacji zawodowej, w tym: ok. 18 % stanowiły oferty subsydiowane w tym: prace interwencyjne, roboty publiczne, staże, prace społecznie użyteczne, wyposażenia/doposażenia stanowiska pracy, oraz 82,0% stanowiły oferty pracy niesubsydiowanej. W analogicznym okresie 2021 r. Powiatowy Urząd Pracy w Sokółce posiadał 64 miejsca pracy i aktywizacji zawodowej, w tym: ok. 57,6% stanowiły oferty subsydiowane oraz 42,4% stanowiły oferty pracy niesubsydiowanej.

**Tabela 19.** Liczba miejsc pracy i miejsc aktywizacji zawodowej będąca w dyspozycji PUP.

Miesiąc/rok	Ogółem	Z sektora publicznego	Z sektora prywatnego	W tym miejsca subsydiowane
II 2021	64	34	30	49
I 2022	60	25	35	28
II 2022	445	43	402	63
<b>Razem 2022:</b>	<b>505</b>	<b>68</b>	<b>437</b>	<b>91</b>

Źródło: MRiPS-01 Sprawozdanie o rynku pracy

Wg stanu na koniec lutego 2022 r. liczba miejsc aktywizacji zawodowej jest o 385 wyższa, niż w styczniu 2022 r. i o 381 wyższa niż w lutym 2021 r.

#### 4.1.3 Oferty pracy w ramach pośrednictwa EURES.

Sieć EURES (EUROpeanEmploymentServices – Europejskie Służby Zatrudnienia) została powołana w 1993 r. na mocy unijnych przepisów prawnych przez Komisję Europejską i działa we wszystkich państwach członkowskich UE i EFTA mając na celu wspieranie mobilności pracowników na europejskim rynku pracy.

Sieć EURES tworzą publiczne służby zatrudnienia oraz inne uprawnione organizacje na poziomie lokalnym, regionalnym, krajowym i unijnym, działające w obszarze zatrudnienia. Świadczy ona usługi w zakresie unijnego pośrednictwa pracy i informowania w zakresie warunków życia i pracy.

Do dyspozycji poszukujących pracy oraz pracodawców pozostają:

- baza ofert pracy pracodawców zainteresowanych rekrutacją pracowników z zagranicy,
- baza CV poszukujących pracy zainteresowanych pracą zagranicą;

W każdym kraju Unii Europejskiej, Europejskiego Obszaru Gospodarczego oraz w Szwajcarii działania sieci EURES na poziomie krajowym koordynują Krajowe Urzędy Koordynacji EURES. W Polsce funkcję tą pełni Ministerstwo Rodziny, Pracy i Polityki Społecznej.

Działania w ramach sieci EURES w Polsce świadczą wojewódzkie i powiatowe urzędy pracy, wojewódzkie komendy Ochotniczych Hufców Pracy, centra edukacji i pracy młodzieży Ochotniczych Hufców Pracy oraz podmioty akredytowane przez Ministra Rodziny, Pracy i Polityki Społecznej

Efektom działalności sieci EURES w Polsce jest m.in. organizacja spotkań informacyjnych, dni doradczych, targów i giełd pracy. Wydarzeniom tym towarzyszą między innymi prezentacje na temat warunków życia i pracy w krajach UE i EFTA oraz rozmowy kwalifikacyjne zagranicznych pracodawców z kandydatami z Polski.

**Tabela 20.** Liczba ofert pracy za granicą w ramach sieci EURES (stan na dzień 28.02.2022 r.).

Lp.	Kraj	Liczba ofert	Liczba zawodów / stanowisk
1.	Norwegia	20	64
2.	Niemcy	15	21
3.	Estonia	2	2
4.	Finlandia	6	33
5.	Holandia	7	48
6.	Francja	3	12
7.	Austria	2	2
8.	Czechy	2	10
9.	Portugalia	1	8
<b>Razem:</b>		<b>58</b>	<b>200</b>

Źródło: dane z bazy Syriusz Std. PUP w Sokółce

#### 4.1.4 Zatrudnianie cudzoziemców.

W dniu 1 stycznia 2018 r. weszła w życie ustawa z dnia 20 lipca 2017 r. o zmianie ustawy o promocji zatrudnienia i instytucjach rynku pracy oraz niektórych innych ustaw, która wprowadziła możliwość zatrudnienia cudzoziemców za pomocą dwóch instrumentów:

##### 1. Oświadczenie o powierzeniu wykonywania pracy cudzoziemcowi:

Oświadczenie jest składane przez podmiot powierzający wykonywanie pracy, w celu wpisu oświadczenia do ewidencji oświadczeń, który uprawnia cudzoziemca do wykonywania pracy bez obowiązku posiadania zezwolenia na pracę, jeżeli praca wykonywana jest na warunkach określonych w tym oświadczeniu. W dniu 29.01.2022 r. weszła w życie ustawa z dnia 17 grudnia 2021 r. o zmianie ustawy o cudzoziemcach oraz niektórych innych ustaw, która wprowadziła zmiany w przepisach ustawy o promocji zatrudnienia i instytucjach rynku pracy w zakresie oświadczeń o powierzeniu wykonywania pracy cudzoziemcowi. Oświadczenie wpisuje się do ewidencji oświadczeń, jeżeli:

- cudzoziemiec, któremu zostanie powierzona praca jest obywatelem Republiki Armenii, Republiki Białorusi, Republiki Gruzji, Republiki Mołdawii, Federacji Rosyjskiej lub Ukrainy,
- praca cudzoziemca nie jest związana z działalnością sezonową ,
- okres wykonywania pracy określony w złożonym oświadczeniu o powierzeniu wykonywania pracy cudzoziemcowi jest nie dłuższy niż 24 miesiące, oraz
- dzień rozpoczęcia pracy wskazany w złożonym oświadczeniu nastąpi nie później niż 6 miesięcy od dnia złożenia oświadczenia, oraz
- wysokość wynagrodzenia cudzoziemca nie będzie niższa od wynagrodzenia pracowników wykonujących pracę porównywalnego rodzaju lub na porównywalnym stanowisku.

**Tabela 21.** Liczba zarejestrowanych oświadczeń o powierzeniu wykonywania pracy cudzoziemcowi.

Miesiąc/rok	Liczba oświadczeń	z tego w branży:					
		budownictwo	handel	przemysł	transport	gastronomia	inne
I 2022	18	1	-	9	7	-	1
II 2022	45	10	-	10	17	2	6
<b>Razem 2022:</b>	<b>63</b>	<b>11</b>	<b>-</b>	<b>19</b>	<b>24</b>	<b>2</b>	<b>7</b>

Źródło: dane z bazy Syriusz Std. PUP w Sokółce

**Tabela 22.** Liczba zarejestrowanych oświadczeń o powierzeniu wykonywania pracy w podziale na państwa.

Państwo	Liczba oświadczeń	z tego w branży:					
		budownictwo	handel	przemysł	transport	gastronomia	inne
Białoruś	38	11	-	3	21	1	2
Ukraina	20	-	-	13	2	-	5
Rosja	2	-	-	-	1	1	-
Mołdawia	-	-	-	-	-	-	-
Gruzja	3	-	-	3	-	-	-
Armenia	-	-	-	-	-	-	-
<b>Razem 2022:</b>	<b>63</b>	<b>11</b>	<b>-</b>	<b>19</b>	<b>24</b>	<b>2</b>	<b>7</b>

Źródło: dane z bazy Syriusz Std. PUP w Sokółce

W okresie od 01.02.2022 r. do 28.02.2022r. pracodawcy zgłosili do rejestracji 66 oświadczeń o powierzeniu wykonywania pracy cudzoziemcom, z czego zarejestrowano 63 oświadczenia . W lutym 2022 roku zarejestrowano więcej o 34 oświadczenia o powierzeniu wykonywania pracy cudzoziemcom w porównaniu do lutego 2021 roku.

#### 1. Zezwolenie na pracę sezonową:

Zezwolenie na pracę sezonową może być wydane dla obywateli wszystkich państw spoza Unii Europejskiej i Europejskiego Obszaru Gospodarczego. Zezwolenie wydaje się, jeśli cudzoziemiec ma wykonywać pracę w zakresie działalności bezpośrednio związanych z rolnictwem, leśnictwem, łowiectwem i rybactwem lub gastronomią i zakwaterowaniem.

Zezwolenie na pracę sezonową wydaje się na okres nie dłuższy niż 9 miesięcy w roku kalendarzowym.

**Tabela 23.** Liczba złożonych wniosków o wydanie zezwolenia na pracę sezonową, wydanych zaświadczeń o wpisie do ewidencji wniosków , wydanych zezwoleń oraz wydanych decyzji umarzających postępowanie wobec złożonych wniosków w sprawie pracy sezonowej w podziale na miesiące.

Miesiąc/ Rok	Liczba wniosków o wydanie zezwolenia na pracę sezonową	Liczba wydanych zaświadczeń o wpisie do ewidencji wniosków w sprawie pracy sezonowej	Liczba wydanych zezwoleń na pracę sezonową	Liczba wydanych decyzji umarzających postępowanie wobec złożonych wniosków w sprawie pracy sezonowej
I 2022	99	99	-	7
II 2022	217	145	2	-
<b>Razem 2022:</b>	<b>316</b>	<b>244</b>	<b>2</b>	<b>7</b>

Źródło: dane z bazy Syriusz Std. PUP w Sokółce

**Tabela 24.** Liczba wydanych zaświadczeń o wpisie do ewidencji wniosków w sprawie pracy sezonowej oraz zezwoleń na pracę sezonową oraz wg. obywatelstwa cudzoziemca.

Państwo	Liczba zaświadczeń o wpisie do ewidencji wniosków	Liczba wydanych zezwoleń na pracę sezonową
Białoruś	8	2
Ukraina	236	-
Rosja	-	-
Mołdawia	-	-
Gruzja	-	-
Armenia	-	-
Inne	-	-
<b>Razem 2022:</b>	<b>244</b>	<b>2</b>

Źródło: dane z bazy Syriusz Std. PUP w Sokółce

**Tabela 25. Liczba wydanych zezwoleń na pracę sezonową.**

Miesiąc/rok	Liczba zezwoleń	wg podklas działalności w których wydaje się zezwolenie na pracę sezonową dla cudzoziemca:		
		uprawy rolne, chów i hodowla zwierząt, łowiectwo, włączając działalność usługową	zakwaterowanie	działalność usługowa związana z wyżywieniem
I 2022	-	-	-	-
II 2022	2	-	2	-
<b>Razem 2022:</b>	<b>2</b>	-	<b>2</b>	-

Źródło: dane z bazy Syriusz Std. PUP w Sokółce

**Tabela 26. Liczba wydanych zezwoleń na pracę sezonową w podziale na państwa.**

Państwo	Liczba zezwoleń	wg podklas działalności w których wydaje się zezwolenie na pracę sezonową dla cudzoziemca:		
		uprawy rolne, chów i hodowla zwierząt, łowiectwo, włączając działalność usługową	zakwaterowanie	działalność usługowa związana z wyżywieniem
Białoruś	2	-	2	-
Ukraina	-	-	-	-
Rosja	--	-	-	-
Mołdawia	-	-	-	-
Gruzja	-	-	-	-
Armenia	-	-	-	-
<b>Razem 2022:</b>	<b>2</b>	-	<b>2</b>	-

Źródło: dane z bazy Syriusz Std. PUP w Sokółce

Od początku roku 2022 r. pracodawcy złożyli **316** wniosków o wydanie zezwolenia na pracę sezonową oraz wydano **244** zaświadczenia o wpisie do ewidencji wniosków w sprawie pracy sezonowej. W lutym roku bieżącego złożono mniej o 194 wnioski o wydanie zezwolenia na pracę sezonową w porównaniu do lutego 2021 roku.

2. Informacja starosty na temat możliwości zaspokojenia potrzeb kadrowych podmiotu powierzającego wykonywanie pracy cudzoziemcovi:

Od początku 2022 roku do tutejszego urzędu wpłynęły 4 oferty pracy w związku z wydaniem informacji starosty na temat możliwości zaspokojenia potrzeb kadrowych podmiotu powierzającego wykonywanie pracy cudzoziemcovi na 355 miejsc pracy.

Po dokonaniu analizy osób bezrobotnych oraz poszukujących pracy będących w ewidencji tutejszego urzędu i przeprowadzonej rekrutacji na stanowisko pracy wskazane przez pracodawcę w zgłoszonej ofercie, powiatowy Urząd Pracy w Sokółce wydał 4 informacje starosty na 355 zgłoszonych miejsc pracy o braku możliwości zaspokojenia potrzeb kadrowych w zgłaszanych ofertach pracy spośród osób zarejestrowanych w tutejszym urzędzie.

**Tabela 27.** Liczba złożonych i wydanych informacji starosty na temat możliwości zaspokojenia potrzeb kadrowych podmiotu powierzającego wykonywanie pracy cudzoziemcom.

Miesiąc/rok	Złożone oferty pracy		Wydane informacje	
	Liczba ofert	Liczba miejsc	Liczba informacji	Liczba miejsc
II 2022	4	355	4	355
<b>Razem 2022:</b>	<b>4</b>	<b>355</b>	<b>4</b>	<b>355</b>

Źródło: dane z bazy Syriusz Std. PUP w Sokółce

#### 4.1.5 Podjęcia pracy.

W lutym 2022 r. pracę podjęło 118 osób bezrobotnych, to o 25 więcej niż w styczniu 2022 r. i o 33 osoby więcej, niż w lutym 2021 r.

Ogółem od początku roku liczba podejmujących pracę wyniosła 211 osób, co stanowiło 60,8 % odpływu ogółem. W analogicznym okresie 2021 r. liczba podejmujących pracę wyniosła 170 osób, co stanowiło 61,8% odpływu ogółem.

**Tabela 28.** Liczba podejmujących pracę (bez uwzględnienia staży, przygotowania zawodowego i prac społecznie użytecznych).

Miesiąc/ rok	Liczba bezrobotnych podejmujących pracę				% udziału podejmujących pracę do odpływu ogółem
	ogółem	w tym:			
		niesubsydiowane	w tym sezonowe	subsydiowane	
II 2021	85	63	27	22	61,8
I 2022	93	75	28	18	61,5
II 2022	118	89	34	29	60,5
<b>Razem 2022:</b>	<b>211</b>	<b>164</b>	<b>62</b>	<b>47</b>	<b>60,8</b>

Źródło: MRiPS-01 Sprawozdanie o rynku pracy

#### 4.2 Poradnictwo zawodowe.

Porady zawodowe.

Porady zawodowe polegają na udzielaniu porad indywidualnych lub grupowych z wykorzystaniem standaryzowanych metod ułatwiających wybór odpowiedniego zawodu, zmianę kwalifikacji, podjęcie lub zmianę pracy, w tym badaniu kompetencji, zainteresowań i uzdolnień zawodowych.

##### Porady indywidualne.

Z indywidualnych porad zawodowych świadczonych przez doradców zawodowych w 2022 roku skorzystało 38 osób zarejestrowanych w Powiatowym Urzędzie Pracy, w tym m.in. 6 osób długotrwale bezrobotnych.

Spośród osób, które zostały objęte poradą indywidualną 20 podjęło zatrudnienie.

##### Porady grupowe.

Z powodu ograniczeń związanych z epidemią koronawirusa urząd nie prowadził grupowych porad zawodowych.



### Informacja zawodowa.

Informacje zawodowe polegają na udzielaniu informacji o zawodach, rynku pracy, możliwościach szkolenia i kształcenia, umiejętnościach niezbędnych przy aktywnym poszukiwaniu pracy i samozatrudnieniu. Informacje zawodowe mogą być udzielane w formie indywidualnej i grupowej.

W 2022 r. indywidualna informacja zawodowa została udzielona 13 osobom. Z powodu ograniczeń związanych z epidemią koronawirusa urząd nie prowadził grupowych informacji zawodowych

### Pomoc pracodawcom.

Poradnictwo dla pracodawców dotyczy pomocy w doborze kandydatów do pracy spośród bezrobotnych i poszukujących pracy oraz we wspieraniu rozwoju zawodowego pracodawcy i jego pracowników.

#### **4.3 Organizacja szkoleń.**

Szkolenie oznacza pozaszkolne zajęcia mające na celu uzyskanie, uzupełnienie lub doskonalenie umiejętności i kwalifikacji zawodowych lub ogólnych, potrzebnych do wykonywania pracy, w tym umiejętności poszukiwania zatrudnienia.

Szkolenia grupowe organizowane są na podstawie analizy potrzeb szkoleniowych występujących na lokalnym rynku pracy. Informacje o aktualnie realizowanych kierunkach szkoleń można uzyskać w siedzibie urzędu lub stronie internetowej [sokolka.praca.gov.pl](http://sokolka.praca.gov.pl).

Szkolenia indywidualne organizowane są na wniosek osoby uprawnionej lub pracodawcy. Osobie bezrobotnej w okresie odbywania szkolenia przysługuje stypendium szkoleniowe.

Na dzień 28.02.2022 r. 1 osoba bezrobotna ukończyła szkolenie. Szkolenie podstawowe w ramach Bonu szkoleniowego z makijażu permanentnego brwi Perfect Brown

**Tabela 29. Efektywność szkoleń zakończonych.**

Szkolenia	Ukończyło	Podjęto zatrudnienie	Efektywność %
Szkolenia grupowe	0	11*	0
Indywidualne na wniosek bezrobotnego	0	0	0
Indywidualne na wniosek pracodawcy (umowa trójstronna)	0	0	0
W ramach bonów szkoleniowych	1	0	0
<b>Razem 2022:</b>	<b>1</b>	<b>11*</b>	<b>0</b>

Źródło: dane z bazy Syriusz Std. PUP w Sokółce

\*11 osób podjęło zatrudnienie po szkoleniu, które odbyło się w terminie 18.11.2021 r. – 10.12.2021 r. w ramach projektu pilotażowego „Młodzi - Wykwalifikowani – Pracujący”

## 5. Instrumenty rynku pracy realizowane przez PUP w Sokółce.

### 5.1 Kształcenie ustawiczne pracowników i pracodawców.

W 2022 r. na realizację kształcenia ustawicznego pracowników i pracodawców działających na sokólskim rynku pracy Powiatowy Urząd Pracy w Sokółce otrzymał kwotę 313,7 tys. zł z limitu podstawowego w ramach Krajowego Funduszu Szkoleniowego.

W ramach naboru wniosków o przyznanie środków KFS ogłoszonego w styczniu br. Wpłynęły 23 wnioski, które zostały poddane ocenie pod względem prawidłowości i kwalifikowalności. Po rozstrzygnięciu naboru wniosków o przyznanie środków z KFS w miesiącu lutym zawarto 2 umowy na łączną kwotę 52,3 tys. zł. Pozostałe umowy zostaną zawarte w marcu.

### 5.2 Aktywizacja zawodowa osób bezrobotnych w ramach stażu.

Staż oznacza nabywanie przez osobę bezrobotną umiejętności praktycznych do wykonywania pracy przez wykonywanie zadań w miejscu pracy bez nawiązania stosunku pracy z pracodawcą. Do odbycia stażu mogą być skierowane osoby bezrobotne oraz osoby niepełnosprawne poszukujące pracy niepozostające w zatrudnieniu. Czas trwania stażu powinien umożliwić zdobycie kwalifikacji lub umiejętności zawodowych założonych w programie stażu. W ramach obowiązujących przepisów staż może zostać zorganizowany na okres od 3 do 6 miesięcy lub od 3 do 12 miesięcy (dla osób do 30 r.ż.). Osobie bezrobotnej w okresie odbywania stażu przysługuje stypendium stażowe.

**Tabela 30.** Liczba osób objętych aktywizacją w formie stażu.

Miesiąc	Osoby bezrobotne, które rozpoczęły staż	Osoby realizujące staż na koniec okresu sprawozdawczego	Liczba osób, które ukończyły staż	Liczba osób, które przerwały staż	Zatrudnienie w okresie 3 m-cy po odbyciu stażu na min. 30 dni
II 2021	26	37	3	0	0
I 2022	9	46	15	1	8
II 2022	18	50	10	4	12
<b>Razem 2022:</b>	<b>27</b>	<b>50</b>	<b>25</b>	<b>4</b>	<b>12</b>

Źródło: dane z bazy Syriusz Std. PUP w Sokółce

W lutym 2022 r. staż rozpoczęło 18 osób bezrobotnych (o 9 więcej niż w styczniu 2021 r.) i 10 osób ukończyło staż. Na koniec lutego 2022 roku 50 osób było w trakcie realizacji stażu. Porównując luty 2022 r. do lutego 2021 r. należy zauważyć spadek liczby osób rozpoczynających staż o 8 osób, wzrost liczby osób realizujących staż na koniec okresu (o 13 osób), oraz wzrost liczby osób zatrudnionych w okresie 3 miesięcy po odbyciu stażu na min. 30 dni o 12 osób.

### 5.3 Prace interwencyjne.

Prace interwencyjne oznaczają zatrudnienie bezrobotnego przez pracodawcę, które nastąpiło w wyniku umowy zawartej z Powiatowym Urzędem Pracy i ma na celu wsparcie bezrobotnych. O organizację prac interwencyjnych może ubiegać się pracodawca, który jest w stanie te prace prawidłowo przeprowadzić, w tym m.in. nie jest w stanie likwidacji oraz nie zalega z płatnościami względem ZUS i US.

Pracodawca, który zatrudnił w ramach prac interwencyjnych skierowanych przez urząd pracy bezrobotnych otrzymuje zwrot części kosztów poniesionych na ich wynagrodzenia, nagrody, składki na ubezpieczenia społeczne.

Refundacja może być wypłacana przez okres do 6 miesięcy, do 12 miesięcy, do 18 miesięcy lub do 24 miesięcy.

W lutym 2022 r. w ramach prac interwencyjnych zatrudniono 6 osób bezrobotnych, 10 osobom zakończył się okres ustawowego zatrudnienia.

**Tabela 31.** Liczba osób zatrudnionych w ramach prac interwencyjnych.

Miesiąc	Liczba osób, które rozpoczęły prace interwencyjne	Pracujący w ramach prac interwencyjnych na koniec m-ca	Liczba osób, które zakończyły okres ustawowego zatrudnienia	Liczba osób, które przerwały zatrudnienie	Zatrudnienie w zakładzie na min.30 dni w okresie 3 m-cy
II 2021	2	8	39	1	9
I 2022	1	43	5	0	0
II 2022	6	42	10	0	5
<b>Razem 2022:</b>	<b>7</b>	<b>42</b>	<b>15</b>	<b>0</b>	<b>5</b>

Źródło: dane z bazy Syriusz Std. PUP w Sokółce

### 5.4 Roboty publiczne.

Roboty publiczne oznaczają zatrudnienie bezrobotnego w okresie nie dłuższym niż 12 miesięcy przy wykonywaniu prac finansowanych lub dofinansowanych ze środków samorządu terytorialnego, budżetu państwa, funduszy celowych, organizacji pozarządowych, spółek wodnych i ich związków. Roboty publiczne mogą być organizowane przez powiaty (z wyłączeniem prac organizowanych w urzędach pracy), gminy, organizacje pozarządowe statutowo zajmujące się problematyką ochrony środowiska, kultury, oświaty, kultury fizycznej i turystyki, opieki zdrowotnej, bezrobocia oraz pomocy społecznej, spółki wodne i ich związki. Organizator/pracodawca, który w ramach robót publicznych zatrudnił skierowanych bezrobotnych otrzymuje zwrot części kosztów poniesionych na ich wynagrodzenia, nagrody, składki na ubezpieczenia społeczne. Refundacja może być wypłacana organizatorowi robót publicznych przez okres do 6 miesięcy lub przez okres do 12 miesięcy.

**Tabela 32.** Liczba osób zatrudnionych w ramach robót publicznych.

Miesiąc	Osoby zatrudnione w ramach robót publicznych	Pracujący w ramach robót publicznych na koniec m-ca	Liczba osób, które zakończyły okres ustawowego zatrudnienia	Liczba osób, które przerwały zatrudnienie	Zatrudnienie w zakładzie na min. 30 dni w okresie 3 m-cy
II 2021	19	55	16	0	9
I 2022	14	73	18	4	4
II 2022	20	70	22	1	9
<b>Razem 2022:</b>	<b>34</b>	<b>70</b>	<b>40</b>	<b>5</b>	<b>13</b>

Źródło: dane z bazy Syriusz Std. PUP w Sokółce

W lutym 2022 r. w ramach robót publicznych zatrudniono 20 osób. Roboty publiczne w lutym 2022 r. zakończyły 22 osoby (o 6 osób więcej niż w lutym 2021 r.), a dalsze zatrudnienie (w okresie 3 m-cy od zakończenia robót publicznych) uzyskało 9 osób, tj. taka sama liczba osób co w lutym 2021 r.

### **5.5** Jednorazowe środki na podjęcie działalności gospodarczej.

Jednorazowe środki na podjęcie działalności gospodarczej – jest to forma wsparcia udzielana osobom, które chcą rozpocząć własną działalność gospodarczą. Dofinansowanie w wysokości do 6-krotności przeciętnego wynagrodzenia może otrzymać osoba, która jest zarejestrowana w Powiatowym Urzędzie Pracy jako osoba bezrobotna, absolwent Centrum Integracji Społecznej lub Absolwent Klubu Integracji Społecznej. Osoba, która chce otrzymać dofinansowanie powinna złożyć we właściwym - ze względu na miejsce zamieszkania, pobytu lub miejsce prowadzenia działalności - Powiatowym Urzędzie Pracy, kompletny i prawidłowo sporządzony wniosek oraz przedstawić zabezpieczenie prawne na wypadek zwrotu dofinansowania. Dofinansowanie należy wykorzystać zgodnie ze złożonym wnioskiem i w terminie wskazanym w umowie.

W 2022 r. Powiatowy Urząd Pracy w Sokółce monitoruje realizację przez bezrobotnych umów zawartych w 2021 r. na dofinansowanie kosztów podjęcia działalności gospodarczej.

W miesiącu lutym 2022 r. została podpisana 1 umowa o przyznanie środków finansowych na podjęcie działalności gospodarczej na kwotę 33.000 zł.

Zawarta umowa dotycząca działalności gospodarczej w następującej branży:

- konserwacja i naprawa pojazdów samochodowych z wyłączeniem motocykli.

### **5.6** Refundacja kosztów wyposażenia/doposażenia stanowiska pracy.

Wyposażenie lub doposażenie stanowiska pracy to pomoc finansowa udzielana przez Powiatowy Urząd Pracy w związku z wyposażeniem lub doposażeniem stanowiska pracy i zatrudnieniem na tym stanowisku skierowanej osoby bezrobotnej przez okres 24 miesięcy. O refundację w wysokości do 6-krotności przeciętnego wynagrodzenia może się ubiegać podmiot prowadzący działalność gospodarczą, niepubliczne przedszkole i niepubliczna szkoła lub osoba fizyczna, osoba prawna lub jednostka organizacyjna nieposiadająca osobowości prawnej, zamieszkująca lub mająca siedzibę na terytorium RP, będąca posiadaczem gospodarstwa rolnego lub prowadząca dział specjalny produkcji rolnej, zatrudniająca w okresie ostatnich sześciu miesięcy, w każdym miesiącu, co najmniej jednego pracownika w pełnym wymiarze czasu pracy.

---

W okresie styczeń- luty 2022 r. Powiatowy Urząd Pracy w Sokółce monitorował realizację warunków umów zawartych w latach 2020-2021 w ramach wyposażenia lub doposażenia stanowisk pracy.

W miesiącu lutym 2022 r. w PUP w Sokółce podpisanych zostało 6 umów na wyposażenie/doposażenie 6 stanowisk pracy.

Zaangażowane zostały środki finansowe w wysokości 198.000 zł. Brutto na wyposażenie/doposażenie stanowisk pracy:

- pomoc kuchenna -1
- monter izolacji budowlanych -1
- tynkarz- 1
- robotnik gospodarczy-1
- operator walca -1
- robotnik budowlany -1

### **5.7** *Bon na zasiedlenie.*

Bon na zasiedlenie to pomoc finansowa, przyznawana na wniosek osoby bezrobotnej do 30 r.ż., na pokrycie kosztów zamieszkania w związku z podjęciem zatrudnienia, innej pracy zarobkowej lub działalności gospodarczej poza miejscem dotychczasowego zamieszkania.

Wsparcie w formie bonu na zasiedlenie może być przyznane, jeżeli:

- z tytułu wykonywania pracy bezrobotny będzie osiągał wynagrodzenie lub przychód w wysokości co najmniej minimalnego wynagrodzenia za pracę brutto miesięcznie oraz będzie podlegał ubezpieczeniom społecznym;
- odległość od miejsca dotychczasowego zamieszkania do miejscowości, w której bezrobotny zamieszka w związku z podjęciem zatrudnienia, innej pracy zarobkowej lub działalności gospodarczej wynosi co najmniej 80 km lub czas dojazdu do tej miejscowości i powrotu do miejsca dotychczasowego zamieszkania środkami transportu zbiorowego przekracza łącznie co najmniej 3 godziny dziennie;
- bezrobotny będzie pozostawał w zatrudnieniu, wykonywał inną pracę zarobkową lub będzie prowadził działalność gospodarczą przez okres co najmniej 6 miesięcy.

Bon na zasiedlenie może zostać przyznany w wysokości określonej w umowie, nie wyższej jednak niż 200% przeciętnego wynagrodzenia.

W 2022 r. urząd dysponuje kwotą **234 003,22** zł na finansowanie wsparcia w postaci bonu na zasiedlenia w ramach projektu realizowanego z Europejskiego Funduszu Społecznego pn. „*Aktywizacja osób młodych pozostających bez pracy w powiecie sokólskim (VI)*” oraz Fundusz Pracy.

Do 28.02.2022 zostały zawarte 2 umowy na realizację bonu na zasiedlenie. Zaangażowano środki w kwocie 18 000 zł.

## 5.8 Prace społecznie użyteczne.

Powiatowy Urząd Pracy w Sokółce w 2022 r. dokonał rozpoznania potrzeb samorządów gmin na organizację prac społecznie użytecznych dla bezrobotnych.

**Tabela 33.** Liczba osób planowanych do aktywizacji w ramach prac społecznie użytecznych w 2022 r.

Lp.	Wyszczególnienie	liczba osób
1.	Urząd Gminy Kuźnica	1
2.	Urząd Gminy Szudziałowo	3
3.	Urząd Gminy Sidra	1
4.	Urząd Gminy w Janowie	1
5.	Urząd Miejski w Krynkach	4
<b>Razem 2022:</b>		<b>10</b>

Źródło: dane z bazy Syriusz Std. PUP w Sokółce

Na dzień 28 lutego 2022 r. w ramach prac społecznie użytecznych planowana jest aktywizacja 10 osób.

**Tabela 34.** Aktywizacja w postaci prac społecznie użytecznych.

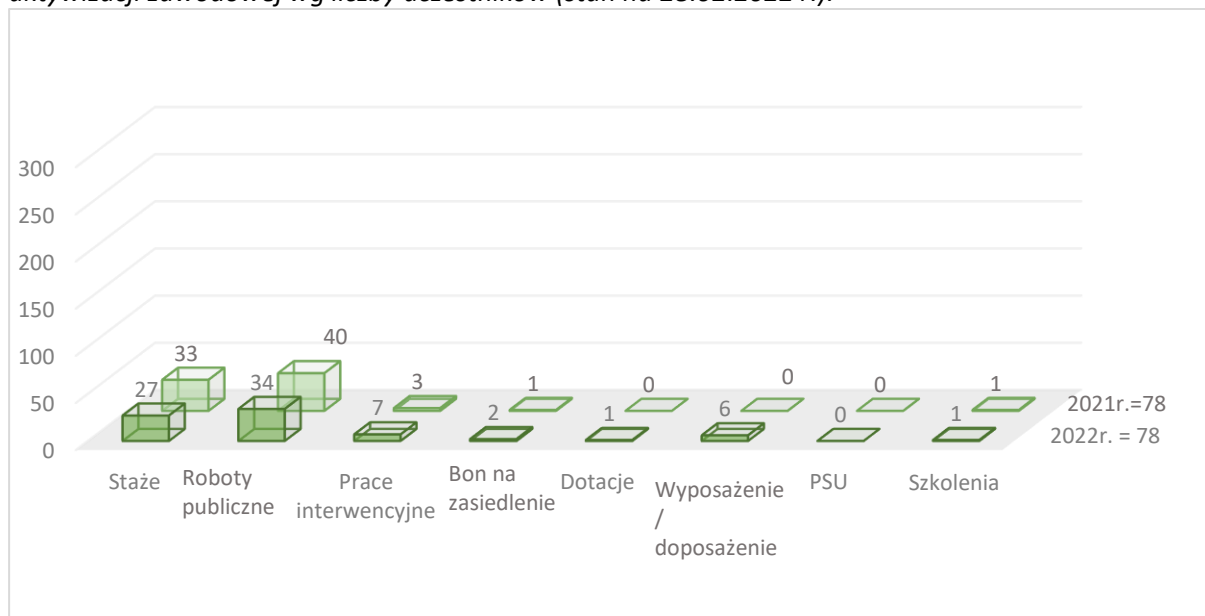
Miesiąc	Liczba osób skierowanych do wykonywania prac społecznie użytecznych	Liczba osób odbywających prace społecznie użyteczne na koniec miesiąca	Liczba osób które ukończyły prace społecznie użyteczne	Liczba osób, które przerwały prace społecznie użyteczne	Liczba osób, które zostały zatrudnione na min. 30 dni w ciągu 3 m-cy
II 2021	0	0	0	0	0
II 2021	0	0	0	0	0
II 2022	0	0	0	0	0
<b>Razem 2022:</b>	<b>0</b>	<b>0</b>	<b>0</b>	<b>0</b>	<b>0</b>

Źródło: dane z bazy Syriusz Std. PUP w Sokółce

## 5.9 Struktura zadań realizowanych przez Powiatowy Urząd Pracy w Sokółce.

Wg stanu na koniec lutego 2022 r. w ramach podstawowych form aktywizacji zawodowej zaktywizowanych zostało 78 osób. Strukturę zadań realizowanych w powiecie sokólskim w ramach podstawowych form aktywizacji zawodowej przedstawia wykres poniżej.

Wykres 4. Struktura zadań realizowanych w powiecie sokólskim w ramach podstawowych form aktywizacji zawodowej wg liczby uczestników (stan na 28.02.2022 r.).



Źródło: dane własne PUP w Sokółce

---

## 6. Programy i projekty realizowane ze środków Europejskiego Funduszu Społecznego, rezerwy MRPiPS i innych źródeł zewnętrznych

### 6.1 „Aktywizacja osób młodych pozostających bez pracy w powiecie sokólskim (VI)”.

Projekt pozakonkursowy pn. „Aktywizacja osób młodych pozostających bez pracy w powiecie sokólskim (VI)” realizowany ze środków Unii Europejskiej z Europejskiego Funduszu Społecznego, w ramach Programu Operacyjnego Wiedza Edukacja Rozwój (POWER) 2014-2020, Oś priorytetowa I: Rynek pracy otwarty dla wszystkich, Działanie 1.1: Wsparcie osób młodych pozostających bez pracy na regionalnym rynku pracy – projekty pozakonkursowe, Poddziałanie 1.1.1 Wsparcie udzielone z Europejskiego Funduszu Społecznego.



*Celem projektu jest zwiększenie możliwości do zatrudnienia w okresie od 01.01.2020 r. do 31.12.2022 r., 463 osób młodych do 29 roku życia, pozostających bez pracy w powiecie sokólskim oraz wsparcie przewidziane zapisami ustawy COVID-19, 371 os., pracowników przedsiębiorstw, osób samozatrudnionych i pracowników organizacji pozarządowych będących w trudnej sytuacji w następstwie epidemii.* Beneficjentami projektu są osoby młode w wieku 18-29 lat bez pracy, w tym osoby z niepełnosprawnościami, zarejestrowane w Powiatowym Urzędzie Pracy w Sokółce jako bezrobotne, w szczególności należące do tzw. młodzieży NEET (czyli zgodnie z definicją przyjętą w POWER 2014-2020 nie pracujące, nie uczące się, nie studiujące i nie dokończające się) oraz pracownicy przedsiębiorstw, osoby samozatrudnione i pracownicy organizacji pozarządowych będący w trudnej sytuacji w następstwie epidemii COVID-19.

Budżet projektu: 6 730 951,24 zł, w tym dofinansowanie z UE: 5 672 846,11 zł, wkład krajowy 1 058 105,13 zł

Okres realizacji projektu: 01.01.2020 r. - 31.12.2022 r.



**Tabela 35. Plan i wykonanie projektu "Aktywizacja osób młodych pozostających bez pracy w powiecie sokólskim (VI)".**

  					
Lp.	Formy wsparcia	Plan projektu 2020-2022		Wykonanie 2020-2022 stan na 28.02.2022 r.	
		Liczba osób objętych	Budżet [zł]	Liczba osób objętych	Budżet [zł]
1.	Poradnictwo zawodowe i/lub pośrednictwo pracy, w tym IPD	453	-	287	-
2.	Staże	205	1 773 716,65	164	1 320 126,90
3.	Jednorazowe środki na podjęcie działalności gospodarczej	55	1 467 200,00	38	741 237,98
4.	Prace interwencyjne	107	726 024,48	41	248 111,25
5.	Wyposażenie/dopos. stanowiska pracy	50	1 340 000,00	35	722 041,21
6.	Bon na zasiedlenie	36	324 010,11	13	117 000,00
7.	Instrumenty dofinansowania (COVID)	210	1 100 000,00	168	826 095,39
Projekt PUP		663	6 209 055,64	459	3 974 612,73
<i>Wartość podatku VAT ogółem:</i>		-	<i>521 895,60</i>	-	<i>315 255,64</i>
Projekt EFS		663	6 730 951,24	459	4 289 868,37
<b>Rezultaty</b>					
Nazwa wskaźnika				Plan	Wykonanie
1.	Liczba osób w szczególnej sytuacji na rynku pracy, które podjęły zatrudnienie efektywne			130	152
2.	Liczba osób nie należących do grupy osób będącej w szczególnej sytuacji na rynku pracy, które podjęły zatrudnienie efektywne			31	31
3.	Liczba osób, które otrzymały jednorazowe środki na podjęcie działalności gospodarczej			55	38
4.	Liczba miejsc pracy utworzonych w ramach wyposażenia/doposażenia stanowiska pracy			50	35
5.	Liczba osób objętych wsparciem (COVID-19)			210	168

Źródło: opracowanie własne PUP w Sokółce

---

## 6.2 „Klucz do zmian (VI)”.





Powiatowy Urząd Pracy w Sokółce realizuje projekt pozakonkursowy pn. „Klucz do zmian (VI)”. Projekt dofinansowany jest ze środków Unii Europejskiej z Europejskiego Funduszu Społecznego, w ramach Regionalnego Programu Operacyjnego Województwa Podlaskiego 2014-2020, Oś priorytetowa II: Przedsiębiorczość i aktywność zawodowa, Działanie 2.1 Zwiększanie zdolności zatrudnieniowej osób pozostających bez zatrudnienia oraz osób poszukujących pracy, przy wykorzystaniu aktywnej polityki rynku pracy oraz wspieranie mobilności zasobów pracy.

*Celem projektu jest zwiększenie zdolności do zatrudnienia 359 osób od 30 r.ż. pozostających bez pracy, w powiecie sokólskim oraz wsparcie przewidziane zapisami ustawy COVID-19, 696 osób, pracowników przedsiębiorstw, osób samozatrudniających i pracowników organizacji pozarządowych będących w trudnej sytuacji w następstwie epidemii.*

Beneficjentami projektu są osoby w wieku 30 lat i więcej (tj. od dnia 30 urodzin) pozostające poza rynkiem pracy, tj. zarejestrowane jako bezrobotne w Powiatowym Urzędzie Pracy w Sokółce, w tym: osoby długotrwale bezrobotne, osoby w wieku 50 lat i więcej, osoby niepełnosprawne, o niskich kwalifikacjach, kobiety oraz pracownicy przedsiębiorstw, osoby samozatrudnione i pracownicy organizacji pozarządowych będący w trudnej sytuacji w następstwie epidemii COVID-19.

Budżet projektu: 9 145 901,29 zł, w tym dofinansowanie z UE: 7 774 016,13 zł.  
Okres realizacji projektu: 01.01.2020 r. - 31.12.2022 r.

Tabela 36. Plan i wykonanie projektu "Klucz do zmian (VI)".

   					
Lp.	Formy wsparcia	Plan projektu 2020-2022		Wykonanie na 28.02.2022 r.	
		Liczba osób objętych	Budżet [zł]	Liczba osób objętych	Budżet [zł]
1.	Poradnictwo zawodowe	359	-	273	-
2.	Pośrednictwo pracy	291	-	228	-
3.	Stáže	175	1 701 813,31	133	1 099 741,11
4.	Jednorazowe środki na podjęcie działalności gospodarczej (netto)	68	1 563 150,47	43	910 643,59
5.	Refundacja wyposażenia/doposażenia stanowiska pracy (netto)	35	822 938,24	19	496 033,51
6.	Prace interwencyjne	81	606 004,11	72	350 664,20
7.	Instrumenty dofinansowania (COVID-19)	696	3 906 899,93	775	3 886 636,73
PROJEKT PUP		1055	8 600 806,06	1042	6 743 719,14
Wartość podatku VAT ogółem:		-	545 095,23	-	313 247,55
Projekt EFS		1055	9 145 901,29	1042	7 056 966,69
Rezultaty					
Nazwa wskaźnika		Plan		Wykonanie	
1.	Liczba osób, które podjęły zatrudnienie na wyposażonym stanowisku pracy	35		19	
2.	Liczba nowopowstałych przedsiębiorstw	68		43	
3.	Liczba osób pracujących łącznie z prowadzącymi działalność gospodarczą	281		229	
4.	Liczba osób objętych wsparciem (COVID-19)	696		775	
5.	Efektywność zatrudnieniowa programu ogółem	44,3%		92,4%	

Źródło: opracowanie własne PUP w Sokółce

### 6.3 „Grunt to praca (IV)”

W sierpniu 2021 r. Powiatowy Urząd Pracy w Sokółce opracował i skierował do MRPiT wnioski o przyznanie dodatkowych środków z rezerwy Funduszu Pracy na realizację programu pn. „Grunt to praca (IV)” skierowanego do osób bezrobotnych w regionach wysokiego bezrobocia.

Wartość programu: 479 600 zł - z czego środki z rezerwy MRPiT – 367 300 zł, środki Funduszu Pracy z limitu 2022 r. – 112 300 zł .

Celem programu jest aktywizacja zawodowa osób bezrobotnych, zarejestrowanych w Powiatowym Urzędzie Pracy w Sokółce, poprzez udzielenie kompleksowego wsparcia w wejściu na rynek pracy i w uzyskaniu zatrudnienia.

Okres realizacji programu: 01.09.2021 r. – 31.03. 2022 r.

**Tabela 37.** Plan i wykonanie programu "Grunt to praca (IV)".

Formy wsparcia	Plan na 2021-2022				Wykonanie na 28.02.2022			
	Limit [zł]	Osób obj.	Efektywność		Zobowiązania wg umów zawartych			
			osób	%	[zł]	Osób obj.	Efektywność	
							osób	%
Poradnictwo zawodowe i/lub Pośrednictwo pracy, w tym IPD	-	52	-	-	-	-	0	0
Stáže	171 400,00	16	15	93,75	77 588,62	14	11	78,57
Roboty publiczne	249 200,00	18	16	88,89	71 439,68	10	6	54,55
Wyposażenie	30 000,00	1	1	100,00	30 000,00	0	0	100
Dotacje	30 000,00	1	1	100,00	30 000,00	0	0	100
Prace społecznie użyteczne	17 300,00	16	15	93,75	0,00	0	0	0,00
<b>Razem:</b>	<b>497 900,00</b>	<b>52</b>	<b>48</b>	<b>92,31</b>	<b>209 028,30</b>	<b>24</b>	<b>17</b>	<b>70,37</b>

Źródło: dane własne PUP w Sokółce

#### 6.4 „Bez barier (V)”.



Państwowy Fundusz  
Rehabilitacji Osób  
Niepełnosprawnych

W lutym 2021 r. Powiatowy Urząd Pracy w Sokółce w odpowiedzi na nabór wniosków na realizację projektów w 2021 r. w ramach „Programu wyrównania różnic między regionami III” opracował i skierował do Oddziału Podlaskiego PFRON wniosek o dofinansowanie ze środków PFRON projektu w ramach obszaru G pn. „Bez barier (V)”.

Dnia 11 sierpnia 2021 r. pomiędzy Państwowym Funduszem Rehabilitacji Osób Niepełnosprawnych a Powiatem Sokólskim została zawarta Umowa o dofinansowanie ze środków PFRON realizacji projektu „Bez barier (V)”.

*Celem projektu jest aktywizacja zawodowa niepełnosprawnych osób bezrobotnych z powiatu sokólskiego w 2021 roku poprzez udzielenie kompleksowego wsparcia w wejściu na rynek pracy i w uzyskaniu zatrudnienia.*

Okres realizacji programu to: **11.08.2021 r. – 31.01.2022 r.**

Wartość projektu: 193 750,00 zł.

**Tabela 38.** Plan i wykonanie programu "Bez barier (IV)".

Formy wsparcia	Plan na 2021 - 2022				Wykonanie na 28.02.2022		
	Limit [zł]	os.	Efektywność		Zobowiązania wg umów zawartych		
			osób	%	[zł]	os.	w tym efekt.
Poradnictwo zawodowe	-	3	-	-	0	3	0
Pośrednictwo pracy	-	3	-	-	0	3	0
IPD	-	3	-	-	0	3	0
Wyposażenie stanowiska pracy	193 750,00	3	3	100	192 515,00	3	3
<b>Razem:</b>	<b>193 750,00</b>	<b>3</b>	<b>3</b>	<b>100</b>	<b>192 515,00</b>	<b>3</b>	<b>3</b>

Źródło: dane własne PUP w Sokółce

## 6.5 „Aktywni”

W sierpniu 2021r. Powiatowy Urząd Pracy w Sokółce opracował i skierował wniosek do MRPiT o przyznanie dodatkowych środków Funduszu Pracy z rezerwy, na realizację programu pn. „Aktywni” skierowanego do osób bezrobotnych będących dłużnikami alimentacyjnymi.

Celem programu jest aktywizacja zawodowa bezrobotnych dłużników alimentacyjnych poprzez udzielenie kompleksowego wsparcia w wejściu na rynek pracy i w uzyskaniu zatrudnienia.

Okres realizacji programu to: **01.09.2021r. – 31.03.2022r.**

Wartość projektu: 122 400,00 zł.

Tabela 39. Plan i wykonanie programu "Aktywni".

Formy wsparcia	Plan na 2021-2022				Wykonanie na 28.02.2022			
	Limit [zł]	Osób obj.	Efektywność		Zobowiązania wg umów zawartych			
			osób	%	[zł]	Osób obj.	Efektywność	
							osób	%
Poradnictwo zawodowe i/lub Pośrednictwo pracy, w tym IPD	-	16	-	-	-	-	-	-
Roboty publiczne	131 900,00	10	9	90,00	11 525,93	2	2	100
Prace społecznie użyteczne	6 500,00	6	5	83,33	0,00	-	-	0,00
<b>Razem:</b>	<b>138 400,00</b>	<b>16</b>	<b>14</b>	<b>87,50</b>	<b>11 525,93</b>	<b>2</b>	<b>2</b>	<b>100</b>

Źródło: dane własne PUP w Sokółce

## 6.6 „Młodzi – Wykwalifikowani – Pracujący”

W czerwcu 2021r. w odpowiedzi na ogłoszenie Ministra Rozwoju, Pracy i Technologii o naborze wniosków na realizację projektów pilotażowych pn. „Nowe spojrzenie – nowe możliwości” Powiatowy Urząd Pracy w Sokółce opracował i skierował wniosek o przyznanie środków z rezerwy Funduszu Pracy na realizację projektów pilotażowych. Celem naboru było wypracowanie nowych metod, narzędzi oraz sposobów pomocy bezrobotnym, poszukującym pracy lub pracodawcom tworzącym miejsca pracy, w celu wypracowania rozwiązań systemowych, które będą mogły zostać zaimplementowane do porządku prawnego.

Dnia 25.10.2021r. została zawarta umowa na realizację projektu pilotażowego pn. „Młodzi – Wykwalifikowani – Pracujący” w ramach naboru „Nowe spojrzenie – nowe możliwości”.

*Celem programu jest aktywizacja zawodowa 20 bezrobotnych o niskich kwalifikacjach i/lub bez zawodu do 45 roku życia udzielając kompleksowego wsparcia w wejściu na rynek pracy i pomoc w uzyskaniu zatrudnienia poprzez przeprowadzenie szkolenia zawodowego w zawodzie, na które jest zapotrzebowanie na lokalnym rynku oraz podjęcie refundowanego zatrudnienia przez osobę bezrobotną na danym stanowisku pracy.*

Okres realizacji programu to: **25.10.2021r. – 31.12.2022r.**

Wartość projektu: 558 800,00 zł.

**Tabela 40.** Plan programu "Młodzi - Wykwalifikowani - Pracujący".

Formy wsparcia	Plan 2021 -2022				Wykonanie na dzień 28.02.2022 r.			
	Limit [zł]	Osób obj.	Efektywność		Zobowiązania wg umów			
			osób	%	2021-2022	Osób obj.	Efektywność	
							Osób	%
IPD	-	20	-	-	-	-	-	-
Poradnictwo zawodowe	-	20	-	-	-	-	-	-
Pośrednictwo Pracy	-	20	-	-	-	-	-	-
Szkolenie zawodowe	124 000	20	14	70,00	117 198,81	-	-	-
Refundacja 45	384 000	20	14	70,00	249 677,46	12	12	60,00
Koszt obsługi	50 800	-	-	-	12 398,70	-	-	-
<b>Razem:</b>	<b>558 800</b>	<b>20</b>	<b>14</b>	<b>70,00</b>	<b>379 274,97</b>	<b>12</b>	<b>12</b>	<b>60,00</b>

Źródło: dane własne PUP w Sokółce

## 6.7 Środki Funduszu Pracy na finansowanie zadań określonych ustawą COVID-19

W wyniku wystąpienia pandemii koronawirusa na terytorium Rzeczypospolitej Polski na podstawie ustawy z dnia 2 marca 2020 r. o szczególnych rozwiązaniach związanych z zapobieganiem, przeciwdziałaniem i zwalczaniem COVID-19, innych chorób zakaźnych oraz wywołanych nimi sytuacji kryzysowych Powiatowy Urząd Pracy w Sokółce w ramach realizowanego wsparcia wypłaca jednorazowe dotacje na pokrycie bieżących kosztów prowadzenia działalności gospodarczej mikroprzedsiębiorcy zgodnie z art. 15z4 ustawy COVID-19.

**Tabela 41.** Plan i wykonanie "Środki Funduszu Pracy na finansowanie zadań określonych w art.15z4 ustawy COVID-19".

Zadanie	Plan na 2022 r.		Wykonanie na dzień 28.02.2022 r.	
	Limit [zł]	Liczba	Zobowiązania [zł]	Liczba podmiotów/ osób objętych wsparciem
Jednorazowa dotacja na pokrycie bieżących kosztów prowadzenia działalności gospodarczej dla mikroprzedsiębiorcy i małego przedsiębiorcy prowadzących działalność oznaczoną jednym z trzech kodów PKD art. 15z4	100 000,00	20	0,00	0
<b>Razem:</b>	<b>100 000,00</b>	<b>20</b>	<b>0,00</b>	<b>0</b>

Źródło: dane własne PUP w Sokółce



**7. Plan i wydatki Funduszu Pracy, EFS i PFRON na finansowanie aktywnych form w ramach programów na rzecz promocji zatrudnienia, łagodzenia skutków bezrobocia i aktywizacji zawodowej oraz instrumentów określonych ustawą COVID-19.**

**Tabela 42.** Plan i wykonanie Funduszu Pracy, EFS i PFRON.

Rodzaj wydatków		Plan na 2022 [zł]	Zaangażowanie wg stanu na 28.02.2022 r. [zł]
1. Zasiłki dla bezrobotnych ze składkami		-	662 190,51
2. Dodatki aktywizacyjne		-	22 232,70
3. Składki na ubezpieczenia społeczne rolników		-	0,00
<b>RAZEM (1-3):</b>		<b>-</b>	<b>684 423,21</b>
4. Programy na rzecz promocji zatrudnienia – OGÓŁEM		10 781 874,11	2 508 303,56
Z tego:	Szkolenia	160 300,00	7 647,62
	Dofinansowanie wyposażenia miejsca pracy	1 452 000,00	198 000,00
	Jednorazowe środki na podjęcie działalności gospodarczej	1 716 000,00	33 000,00
	Prace interwencyjne	1 639 817,09	147 961,18
	Stáže	1 457 413,90	624 980,47
	Roboty publiczne	3 912 639,90	1 465 032,19
	Refundacja prac społecznie użytecznych	40 000,00	7 776,00
	Bon szkoleniowy	119 700,00	5 906,10
	Bon na zasiedlenie	234 003,22	18 000,00
	Finansowanie kosztów przejazdu	50 000,00	0,00
5. KFS		313 700,00	52 300,00
6. Fundusz Pracy ( Jednorazowa dotacja COVID art. 15z4)		100 000,00	0,00
7. Bez barier (V)		193 750,00	192 515,00
8. Projekt pilotażowy „Młodzi- Wykwalifikowani- Pracujący”		384 000,00	249 677,46
<b>RAZEM (4-8):</b>		<b>11 773 324,11</b>	<b>3 002 796,02</b>
<b>RAZEM (1-8):</b>		<b>11 773 324,11</b>	<b>3 687 219,23</b>

Źródło: dane własne PUP w Sokółce

**Tabela 43. Źródła finansowania aktywnych form przeciwdziałania bezrobociu w 2022 r.**

<b>Źródła finansowania</b>	<b>Limit [zł]</b>
EFS – „Aktywizacja osób młodych (VI)”	1 794 484,92
EFS – „Klucz do zmian (VI)”	2 035 434,29
Algorytm	6 784 654,90
Grunt to praca (IV) z 2021 r.	155 700,00
Aktywni z 2021 r.	11 600,00
<b>Razem Fundusz Pracy:</b>	<b>10 781 874,11</b>
KFS	313 700,00
Fundusz Pracy ( Jednorazowa Dotacja COVID art. 15z4)	100 000,00
Bez barier (V)	193 750,00
Projekt pilotażowy „Młodzi- Wykwalifikowani- Pracujący”	384 000,00
<b>Razem:</b>	<b>11 773 324,11</b>

Źródło: dane własne PUP w Sokółce

## 8. Zadania realizowane na rzecz osób niepełnosprawnych.

W lutym 2022 r. w Powiatowym Urzędzie Pracy w Sokółce zarejestrowanych było 145 osób niepełnosprawnych, z tego 139 osób ze statusem bezrobotnego, 6 osób poszukujących pracy. Zasiłek dla bezrobotnych otrzymywało 8 osób niepełnosprawnych. Osoby niepełnosprawne – bezrobotne stanowiły ok. ~5,1 % ogółu zarejestrowanych bezrobotnych.

**Tabela 44.** Liczba zarejestrowanych osób niepełnosprawnych w latach 2019-2022 (stan na 28.02.2022).

Rok	Liczba zarejestrowanych niepełnosprawnych		
	poszukujących pracy	bezrobotnych ogółem	w tym pobierających zasiłek
2019	6	149	11
2020	7	127	7
2021	6	136	7
I 2022	6	135	6
II 2022	6	139	8

Źródło: MRIPS-01 Sprawozdanie o rynku pracy

**Tabela 45.** Aktywizacja osób niepełnosprawnych w 2022 r.

Wyszczególnienie	Ogółem	w tym:	
		posiadające status bezrobotnego	poszukujące pracy nie pozostające w zatrudnieniu
<b>1. Podjęcie pracy subsydiowanej z tego:</b>	<b>3</b>	<b>3</b>	<b>0</b>
– prace interwencyjne	0	0	0
– roboty publiczne	1	1	0
– podjęcie działalności gospodarczej	0	0	0
– doposażenie/wyposażenie stanowisk pracy	0	0	0
– na miejscach pracy refundowanych ze środków PFRON w ramach doposażenia/wyposażenia stanowisk pracy	2	2	0
– na miejscach pracy refundowanych ze środków FP	0	0	0
<b>2. Praca niesubsydiowana w tym:</b>	<b>8</b>	<b>8</b>	<b>0</b>
– prace sezonowe	3	3	0
– podjęcie działalności gospodarczej	0	0	0
<b>3. Rozpoczęcie:</b>	<b>0</b>	<b>0</b>	<b>0</b>
– szkolenia/bonu szkoleniowego	0	0	0
– stażu/bonu stażowego	0	0	0
– prac społecznie użytecznych/w ramach PAI	0	0	0
<b>Razem:</b>	<b>11</b>	<b>11</b>	<b>0</b>

Źródło: dane własne PUP w Sokółce

Spis tabel	
Tabela 1. Liczba osób bezrobotnych (w tys.) oraz stopa bezrobocia (w %)	3
Tabela 2. Liczba osób bezrobotnych (w tys.) oraz stopa bezrobocia (w %)	4
Tabela 3. Liczba bezrobotnych w poszczególnych gminach powiatu sokólskiego	6
Tabela 4. Stopa bezrobocia rejestrowanego w latach 2018-2022	6
Tabela 5. „Napływ” do bezrobocia	8
<b>Tabela 6. „Odpływ” z bezrobocia</b>	<b>9</b>
Tabela 7. Bilans grup bezrobotnych będących w szczególnej sytuacji na rynku pracy w 2022 roku	10
Tabela 8. Liczba zarejestrowanych bezrobotnych wg wieku i czasu pozostawiania bez pracy	11
Tabela 9. Liczba zarejestrowanych kobiet	11
Tabela 10. Struktura zarejestrowanych osób bezrobotnych wg poziomu wykształcenia	12
Tabela 11. Liczba zarejestrowanych bezrobotnych będących w szczególnej sytuacji na rynku pracy wg wieku i wykształcenia (stan na 28.02.2022 r.)	12
Tabela 12. Liczba zarejestrowanych bezrobotnych wg stażu pracy i czasu pozostawiania bez pracy (stan na 28.02.2022 r.)	13
Tabela 13. Najliczniejsze grupy zawodowe wśród zarejestrowanych osób bezrobotnych	14
Tabela 14. Liczba bezrobotnych mieszkańców wsi	15
Tabela 15. Bezrobotni w szczególnej sytuacji na rynku pracy	16
Tabela 16. Liczba bezrobotnych wg uprawnień do zasiłku w gminach powiatu sokólskiego	17
Tabela 17. Liczba bezrobotnych wg uprawnień do zasiłku	17
Tabela 18. Liczba rejestrujących się w urzędzie ze zwolnień z przyczyn zakładów pracy	18
Tabela 19. Liczba miejsc pracy i miejsc aktywizacji zawodowej będąca w dyspozycji PUP	19
Tabela 20. Liczba ofert pracy za granicą w ramach sieci EURES (stan na dzień 28.02.2022 r.)	20
Tabela 21. Liczba zarejestrowanych oświadczeń o powierzeniu wykonywania pracy cudzoziemcowi	21
Tabela 22. Liczba zarejestrowanych oświadczeń o powierzeniu wykonywania pracy w podziale na państwa	21
Tabela 23. Liczba złożonych wniosków o wydanie zezwolenia na pracę sezonową, wydanych zaświadczeń o wpisie do ewidencji wniosków, wydanych zezwoleń oraz wydanych decyzji umarzających postępowanie wobec złożonych wniosków w sprawie pracy sezonowej w podziale na miesiące	22
Tabela 24. Liczba wydanych zaświadczeń o wpisie do ewidencji wniosków w sprawie pracy sezonowej oraz zezwoleń na pracę sezonową oraz wg. obywatelstwa cudzoziemca	22
Tabela 25. Liczba wydanych zezwoleń na pracę sezonową	23
Tabela 26. Liczba wydanych zezwoleń na prace sezonową w podziale na państwa	23
Tabela 27. Liczba złożonych i wydanych informacji starosty na temat możliwości zaspokojenia potrzeb kadrowych podmiotu powierzającego wykonywanie pracy cudzoziemcom	24
Tabela 28. Liczba podejmujących pracę (bez uwzględnienia staży, przygotowania zawodowego i prac społecznie użytecznych)	24
Tabela 29. Efektywność szkoleń zakończonych	25
Tabela 30. Liczba osób objętych aktywizacją w formie stażu	26
Tabela 31. Liczba osób zatrudnionych w ramach prac interwencyjnych	27
Tabela 32. Liczba osób zatrudnionych w ramach robót publicznych	28
Tabela 33. Liczba osób planowanych do aktywizacji w ramach prac społecznie użytecznych w 2022 r.	30
Tabela 34. Aktywizacja w postaci prac społecznie użytecznych	30

Tabela 35. <i>Plan i wykonanie projektu "Aktywizacja osób młodych pozostających bez pracy w powiecie sokólskim (VI)".</i> .....	33
Tabela 36. <i>Plan i wykonanie projektu "Klucz do zmian (VI)".</i> .....	35
Tabela 37. <i>Plan i wykonanie programu "Grunt to praca (IV)".</i> .....	36
Tabela 38. <i>Plan i wykonanie programu "Bez barier (IV)".</i> .....	37
Tabela 39. <i>Plan i wykonanie programu "Aktywni".</i> .....	38
Tabela 40. <i>Plan programu "Młodzi - Wykwalifikowani - Pracujący".</i> .....	39
Tabela 41. <i>Plan i wykonanie "Środki Funduszu Pracy na finansowanie zadań określonych w art.15z4 ustawy COVID-19".</i> .....	40
Tabela 42. <i>Plan i wykonanie Funduszu Pracy, EFS i PFRON.</i> .....	41
Tabela 43. <i>Źródła finansowania aktywnych form przeciwdziałania bezrobociu w 2022 r.</i> .....	42
Tabela 44. <i>Liczba zarejestrowanych osób niepełnosprawnych w latach 2019-2022 (stan na 28.02.2022).</i> .....	43
Tabela 45. <i>Aktywizacja osób niepełnosprawnych w 2022 r.</i> .....	43

#### Spis wykresów

Wykres 1. <i>Stopa bezrobocia w Polsce i Unii Europejskiej</i> .....	5
Wykres 2. <i>Dynamika bezrobocia w latach 2018-2022.</i> .....	7
Wykres 3. <i>Udział bezrobotnych uprawnionych do zasiłku w gminach powiatu sokólskiego w stosunku do ogółu osób bezrobotnych uprawnionych do zasiłku.</i> .....	18
Wykres 4. <i>Struktura zadań realizowanych w powiecie sokólskim w ramach podstawowych form aktywizacji zawodowej wg liczby uczestników (stan na 28.02.2022 r.)</i> .....	31

#### Spis rysunków

Rysunek 1. <i>Gminy należące do powiatu sokólskiego.</i> .....	3
--	---

Publikacja powstała w oparciu o informacje sporządzone przez poszczególne komórki organizacyjne Powiatowego Urzędu Pracy w Sokółce.

Kopiowanie i rozpowszechnianie wyłącznie z podaniem źródła.

Sporządził: Dział Programów i Projektów PUP w Sokółce.

Krzysztof Aniśkiewicz  
Kierownik  
Działu Programów i  
Projektów

Zuzanna Lingo  
specjalista ds. programów i  
projektów  
- stażysta  
Klaudia Borzęcka  
specjalista ds. programów i  
projektów  
- stażysta

Zatwierdził:

Z up. Starosty  
*M. Ejsmont*  
mgr Małgorzata Ejsmont  
DYREKTOR  
Powiatowego Urzędu Pracy w Sokółce

Sokółka, 2022-03-21

---

POWIATOWY URZĄD PRACY W SOKÓŁCE  
ul. Kryńska 40  
16-100 Sokółka  
tel. 85 722 90 10 fax 85 722 90 11 e-mail: [biso@praca.gov.pl](mailto:biso@praca.gov.pl)

FILIA PUP W DĄBROWIE BIAŁOSTOCKIEJ  
ul. Gen. Sulika 4a  
16-200 Dąbrowa Białostocka  
tel./fax 85 712 12 03, 85 712 66 55 e-mail: [bisoda@praca.gov.pl](mailto:bisoda@praca.gov.pl)