



Powiatowy Urząd Pracy w Sokółce



INFORMACJA
o stanie bezrobocia i sytuacji na rynku pracy
w powiecie sokólskim

GRUDZIEŃ 2024

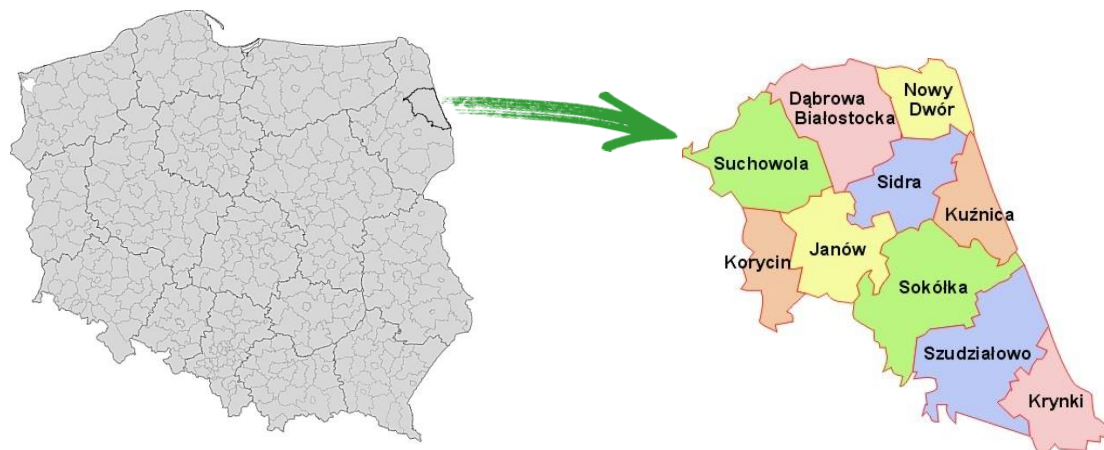
Spis treści

1. WSTĘP.....	4
2. POZIOM I DYNAMIKA BEZROBOCIA.....	8
2.1 POZIOM BEZROBOCIA REJESTROWANEGO.....	8
2.2 ANALIZA DYNAMIKI I STRUKTURY BEZROBOCIA.....	9
3. WYBRANE KATEGORIE BEZROBOTNYCH.....	13
3.1 ZAREJESTROWANI BEZROBOTNI WG WIEKU I CZASU POZOSTAWANIA BEZ PRACY.....	13
3.2 BEZROBOTNE KOBIETY.....	13
3.3 ZAREJESTROWANI BEZROBOTNI WG POZIOMU WYKSZTAŁCENIA.....	14
3.4 BEZROBOTNI WG STAŻU PRACY I CZASU POZOSTAWANIA BEZ PRACY.....	15
3.5 BEZROBOTNI WG GRUP ZAWODOWYCH, SPECJALNOŚCI.....	15
3.6 BEZROBOTNI MIESZKAŃCY WSI.....	17
3.7 BEZROBOTNI WG GRUP BĘDĄCYCH W SZCZEGÓLNEJ SYTUACJI NA RYNKU PRACY.....	17
3.8 BEZROBOTNI WG UPRAWNIEŃ DO ZASIŁKU, DODATKU AKTYWIZACYJNEGO.....	18
3.9 BEZROBOTNI ZWOLNIENI Z PRZYCZYŃ ZAKŁADU PRACY.....	20
4. USŁUGI RYNKU PRACY REALIZOWANE PRZEZ PUP W SOKÓŁCE.....	22
4.1 POŚREDNICTWO PRACY.....	22
4.2 PORADNICTWO ZAWODOWE.....	30
4.3 ORGANIZACJA SZKOLEŃ.....	31
5. INSTRUMENTY RYNKU PRACY REALIZOWANE PRZEZ PUP W SOKÓŁCE.....	32
5.1 KSZTAŁCENIE USTAWICZNE PRACOWNIKÓW I PRACODAWCÓW.....	32
5.2 AKTYWIZACJA ZAWODOWA OSÓB BEZROBOTNYCH W RAMACH STAŻU.....	32
5.3 PRACE INTERWENCYJNE.....	33
5.4 ROBOTY PUBLICZNE.....	34
5.5 JEDNORAZOWE ŚRODKI NA PODJĘCIE DZIAŁALNOŚCI GOSPODARCZEJ.....	35
5.6 REFUNDACJA KOSZTÓW WYPOSAŻENIA/DOPOSAŻENIA STANOWISKA PRACY.....	36
5.7 BON NA ZASIEDLENIE.....	37
5.8 REFUNDACJA KOSZTÓW PRZEJAZDU.....	38
5.9 PRACE SPOŁECZNIE UŻYTECZNE.....	38
5.10 STRUKTURA ZADAŃ REALIZOWANYCH PRZEZ POWIATOWY URZĄD PRACY W SOKÓŁCE.....	40
6. PROGRAMY I PROJEKTY REALIZOWANE ZE ŚRODKÓW EUROPEJSKIEGO FUNDUSZU SPOŁECZNEGO PLUS, REZERWY MRPIPS I INNYCH ŹRÓDEŁ ZEWNĘTRZNYCH.....	41
6.1 „BEZ BARIER (VIII)”.....	41
6.2 „WSPIERANIE ZATRUDNIENIA W POWIECIE SOKÓLSKIM (II)”.....	42
6.3 „AKTYWNI (III)”.....	43
6.4 „GRUNT TO PRACA (VII)”.....	44
6.5 „INTEGRACJA – AKTYWIZACJA”.....	45
6.6 „NOWE HORYZONTY (II)”.....	46
6.7 „NOWA DROGA (V)”.....	47
6.8 „GRUNT TO PRACA (VIII)”.....	48
6.9 „NOWA DROGA (VI)”.....	49
6.10 „NOWE HORYZONTY (III)”.....	50
6.11 „50+”.....	51
7. PLAN I WYDATKI FUNDUSZU PRACY, EFS+ I PFRON NA FINANSOWANIE AKTYWNYCH FORMW RAMACH PROGRAMÓW NA RZECZ PROMOCJI ZATRUDNIENIA, ŁAGODZENIA SKUTKÓW BEZROBOCIA I AKTYWIZACJI ZAWODOWEJ ORAZ INSTRUMENTÓW OKREŚLONYCH USTAWĄ COVID-19.....	52
8. ZADANIA REALIZOWANE NA RZECZ OSÓB NIEPEŁNOSPRAWNYCH.....	54
SPIS TABEL.....	56
SPIS WYKRESÓW.....	57
SPIS RYSUNKÓW.....	57

1. Wstęp.

Powiat sokólski leży w wschodniej części województwa podlaskiego, na obszarze Wzgórz Sokólskich, będących częścią Niziny Północnopodlaskiej. Od strony wschodniej graniczy z Republiką Białorusi. Na tych terenach, poprzez Kanał Augustowski, Biebrza łączy dorzecze Niemna z dorzeczem Wisły. Powiat sokólski zajmuje powierzchnię 2055 km², co stanowi 10% obszaru województwa podlaskiego. W skład powiatu wchodzi jednostki miejsko-gminne: Sokółka, Dąbrowa Białostocka, Suchowola i Krynki, a także jednostki gminne: Janów, Korycin, Kuźnica, Nowy Dwór, Sidra i Szudziałowo. Powiat zamieszkuje 61 668 osób.

Rysunek 1. Gminy należące do powiatu sokólskiego.



Źródło: Strona internetowa powiatu sokólskiego: <http://www.sokolka-powiat.pl>

Obszar	2 055 km ²
Liczba mieszkańców	61 668 osób

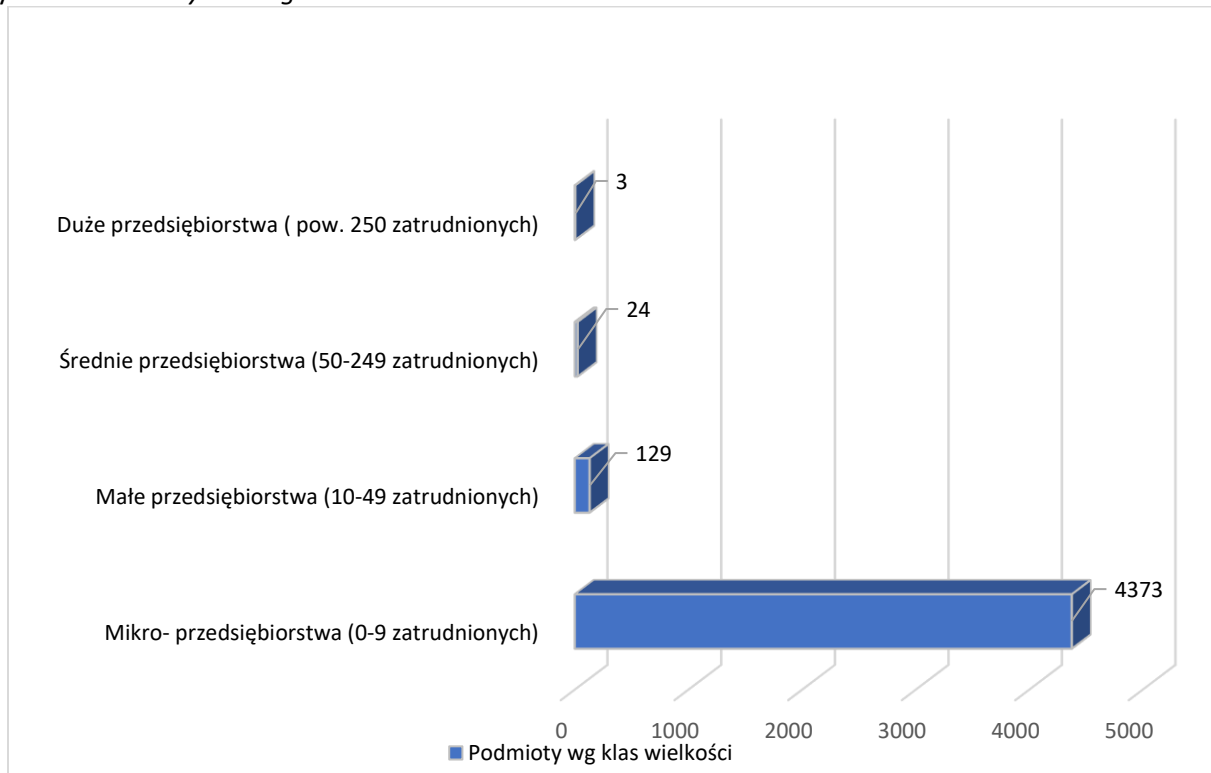
Tabela 1. Liczba mieszkańców poszczególnych gmin powiatu

Lp.	Wyszczególnienie	Liczba mieszkańców	
		XII.2022 r.	XII. 2023 r.
1.	M. i Gm. Sokółka	24 078	23 988
2.	Gm. Janów	3 772	3 743
3.	Gm. Korycin	3 069	3 046
4.	M. i Gm. Krynki	2 765	2 737
5.	Gm. Kuźnica	3 693	3 656
6.	Gm. Sidra	3 079	3 048
7.	Gm. Szudziałowo	2 769	2 755
8.	M. i Gm. Dąbrowa Białostocka	10 226	10 130
9.	M. i Gm. Suchowola	6 391	6 360
10.	Gm. Nowy Dwór	2 221	2 205
Ogółem powiat sokólski		62 063	61 668

Źródło: <http://stat.gov.pl>

W powiecie sokólskim, wg stanu na dzień 31.12.2023 r., w rejestrze REGON zarejestrowanych było **4 529** podmiotów gospodarki narodowej, z czego **3 482** stanowiły osoby fizyczne prowadzące działalność gospodarczą.

Wykres 1. Podmioty według klas wielkości



Źródło: <http://stat.gov.pl>

Analizując dane z rejestru REGON pod kątem liczby zatrudnionych pracowników można stwierdzić, że najwięcej jest mikro – przedsiębiorstw zatrudniających 0 – 9 pracowników (4 373).

Tabela 2. Liczba osób bezrobotnych (w tys.) oraz stopa bezrobocia (w %).

Wyszczególnienie	Liczba osób bezrobotnych zarejestrowanych (tys.)		Stopa bezrobocia (%)	
	stan na 30.11.2023 r.	stan na 30.11.2024 r.	stan na 30.11.2023 r.	stan na 30.11.2024 r.
POLSKA	773,4	774,5	5,0	5,0
WOJ. PODLASKIE	30,2	29,9	6,8	6,8
POW. SOKÓLSKI	2,4	2,3	11,0	10,6

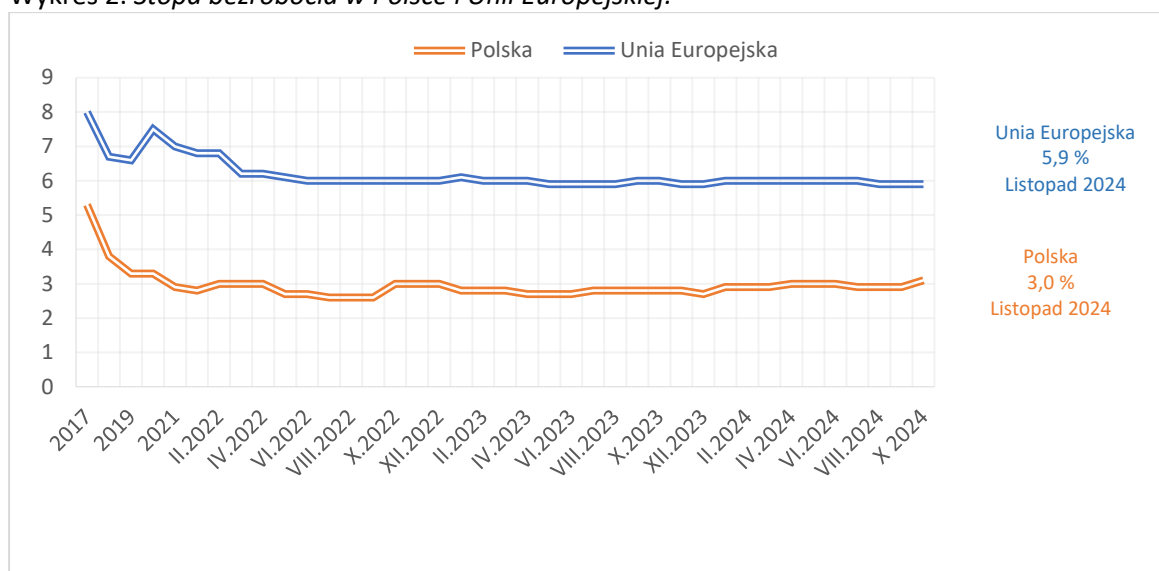
Źródło: <http://psz.praca.gov.pl>

Tabela 3. Liczba osób bezrobotnych (w tys.) oraz stopa bezrobocia (w %).

Wyszczególnienie	Liczba osób bezrobotnych zarejestrowanych (tys.)		Stopa bezrobocia		Listopad 2023 – Listopad 2024
	2023r.	2024 r.	2023r.	2024 r.	Wzrost (+) Spadek (-) w p.p.
	Listopad	Listopad	Listopad	Listopad	
Polska	773,4	774,5	5,0	5,0	0,0
województwo dolnośląskie	52,3	54,6	4,4	4,6	0,2
województwo kujawsko - pomorskie	53,1	53,9	6,9	7,1	0,2
województwo lubelskie	55,8	54,5	7,3	7,2	-0,1
województwo lubuskie	15,1	15,6	4,3	4,4	0,1
województwo łódzkie	52,3	52,5	5,3	5,3	0,0
województwo małopolskie	59,9	60,2	4,1	4,1	0,0
województwo mazowieckie	109,9	108,4	4,1	4,0	-0,1
województwo opolskie	19,3	19,6	5,6	5,7	0,1
województwo podkarpackie	66,0	65,6	8,4	8,4	0,0
województwo pomorskie	42,4	42,0	4,6	4,6	0,0
województwo śląskie	61,8	61,7	3,5	3,5	0,0
województwo świętokrzyskie	32,4	31,0	7,5	7,4	-0,1
województwo warmińsko-mazurskie	37,9	36,8	8,0	8,0	0,0
województwo wielkopolskie	46,2	46,1	2,9	2,9	0,0
województwo zachodniopomorskie	38,9	38,5	6,6	6,6	0,0
województwo podlaskie	30,2	29,9	6,8	6,8	0,0
powiat augustowski	2,1	2,1	10,0	10,0	0,0
powiat białostocki	3,7	3,7	7,4	7,3	-0,1
powiat bielski	0,9	0,9	4,3	4,6	0,3
powiat grajewski	1,7	1,7	10,8	10,9	0,1
powiat hajnowski	1,2	1,2	8,2	8,6	0,4
powiat kolneński	1,9	1,8	14,3	13,4	-0,9
powiat łomżyński	0,9	0,9	4,9	4,9	0,0
powiat moniecki	0,9	0,9	7,2	6,9	-0,3
powiat sejneński	1,0	1,0	9,8	10,3	0,5
powiat siemiatycki	0,9	0,9	6,1	6,3	0,2
powiat sokólski	2,4	2,3	11,0	10,6	-0,4
powiat suwalski	0,6	0,6	5,1	5,2	0,1
powiat wysokomazowiecki	1,5	1,5	6,8	6,9	0,1
powiat zambrowski	1,0	1,0	6,0	6,4	0,4
m. Białystok	6,7	6,8	5,0	5,0	0,0
m. Łomża	1,5	1,4	6,6	6,5	-0,1
m. Suwałki	1,6	1,5	5,6	5,5	-0,1

Źródło: <http://stat.gov.pl>

Wykres 2. Stopa bezrobocia w Polsce i Unii Europejskiej.



Źródło: ec.europa.eu, www.mpips.gov.pl

Według metodologii unijnej stopa bezrobocia oznacza procent siły roboczej, która nie znajduje zatrudnienia. Siła robocza to łączna liczba osób zatrudnionych i bezrobotnych. Analizując dane przedstawione na wykresie 1, w oparciu o przedstawioną definicję, należy stwierdzić, że w latach 2000 – VII.2008 stopa bezrobocia w Polsce (15,5%) była znacznie wyższa niż w Unii Europejskiej (9,2%). Od sierpnia 2008 roku obserwuje się zmiany z korzyścią dla Polski. Wówczas stopa bezrobocia dla obu obszarów waha się w przedziale od 6,6% do 10,9%. Od roku 2013 obserwuje się spadek stopy bezrobocia zarówno w Unii Europejskiej jak i w Polsce, przy czym dane dla Polski nadal są korzystniejsze w porównaniu z Unią Europejską.

Stopa bezrobocia w Polsce wg stanu na koniec grudnia 2024 roku wyniosła 3,0%, i była o 2,9 pp. niższa niż w Unii Europejskiej.

Należy jednak zwrócić uwagę na fakt, że Eurostat używa innej definicji i metodologii obliczania stopy bezrobocia niż GUS, stąd różnica w danych dla Polski. Wg GUS stopa bezrobocia na koniec listopada 2024 r. wynosi 5,0 %, a wg Eurostat 3,0%.

2. Poziom i dynamika bezrobocia.

2.1 Poziom bezrobocia rejestrowanego.

Poziom bezrobocia oznacza liczbę osób bezrobotnych w danym okresie czasu, jest to tzw. zasób osób bezrobotnych, czyli stan badanej zbiorowości w określonym momencie, w tym przypadku na koniec okresu sprawozdawczego.

Dynamika bezrobocia to zmiany liczby bezrobotnych zarejestrowanych w czasie. Wskazują one natężenie zmian zjawiska bezrobocia w poszczególnych okresach w odniesieniu do okresów wcześniejszych.

Poziom bezrobocia w rejonie działania Powiatowego Urzędu Pracy w Sokółce wg stanu na koniec grudnia 2024 r. wyniósł **2313 osób**, w tym 897 kobiet i był o 132 osoby niższy od stanu z końca grudnia 2023 r. W stosunku do listopada 2024 r. stan bezrobocia w grudniu 2024 r. był wyższy o 39 osób.

Dane w tabeli 4 przedstawiają poziom bezrobocia w powiecie sokólskim w podziale na poszczególne gminy. Z danych zawartych w tabeli wynika, że największa liczba osób bezrobotnych jest w trzech miejskich ośrodkach powiatu tj. M i Gm. Sokółka, M i Gm. Dąbrowa Białostocka i M i Gm. Suchowola.

Tabela 4. Liczba bezrobotnych w poszczególnych gminach powiatu sokólskiego.

Lp.	Wyszczególnienie	Liczba bezrobotnych				
		XII.2023 r.		XI.2024 r.	XII.2024 r.	
		L. osób	%*		L. osób	%*
1.	M i Gm. Sokółka	905	3,8	856	865	3,6
2.	Gm. Janów	73	1,9	79	77	2,1
3.	Gm. Korycin	75	2,4	60	60	2,0
4.	M i Gm. Krynki	178	6,4	142	148	5,4
5.	Gm. Kuźnica	173	4,7	182	182	5,0
6.	Gm. Sidra	116	3,8	109	105	3,4
7.	Gm. Szudziałowo	127	4,6	116	121	4,4
8.	M i Gm. Dąbrowa Białostocka	465	4,5	406	417	4,1
9.	M i Gm. Suchowola	230	3,6	219	233	3,7
10.	Gm. Nowy Dwór	103	4,6	105	105	4,8
Ogółem powiat sokólski		2445	3,9	2274	2313	3,8

Źródło: MRPiPS -01 Bezrobotni według gmin

*Stosunek liczby osób bezrobotnych do liczby mieszkańców danej gminy

W porównaniu do kraju i województwa podlaskiego rynek pracy w powiecie sokólskim charakteryzuje się wysoką stopą bezrobocia rejestrowanego na co wskazują dane zamieszczone w tabeli 5.

Tabela 5. Stopa bezrobocia rejestrowanego w latach 2020-2024.

Wyszczególnienie	Stopa bezrobocia														
	2020*	2021*	2022*	2023*	2024										
					I	II	III	IV	V	VI	VII	VIII	IX	X	XI
POLSKA	6,2	5,4	5,2	5,2	5,4	5,4	5,3	5,1	5,0	4,9	5,0	5,0	5,0	4,9	5,0
WOJ. PODLASKIE	7,8	7,0	7,3	7,0	7,4	7,3	7,0	6,9	6,7	6,7	6,8	6,8	6,8	6,8	6,8
POWIAT SOKÓLSKI	10,7	9,9	11,3	11,1	11,4	11,1	11,0	10,8	10,6	10,7	10,6	10,7	10,7	10,5	10,6

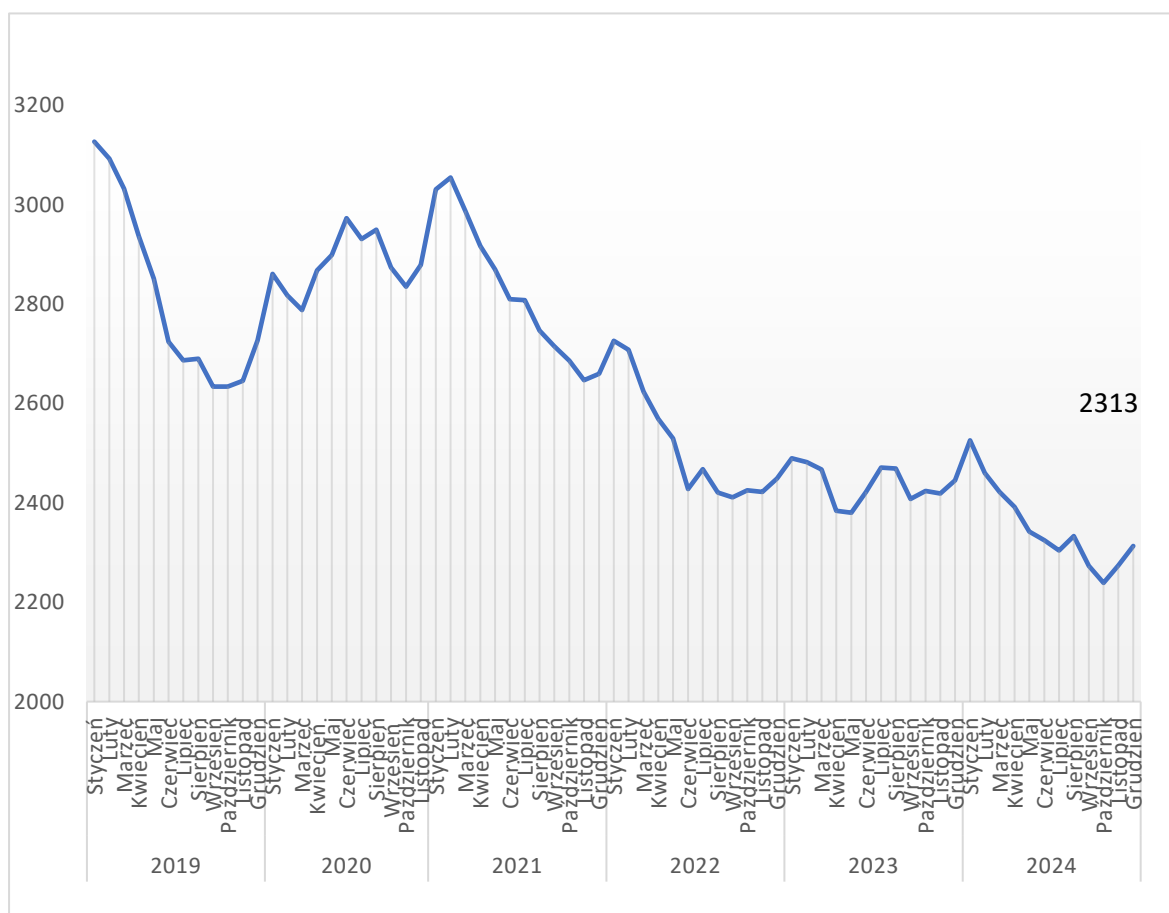
Źródło: <http://stat.gov.pl>

* stopa po korekcie GUS

Stopa bezrobocia w powiecie sokólskim w latach 2020-2024 oscylowała w granicy od 9,9% (2021r.) do 10,6% (XI.2024 r.). Stopa bezrobocia rejestrowanego w powiecie sokólskim w listopadzie 2024r. była 3,8 pp. wyższa niż w województwie oraz o 5,6 pp. wyższa niż w kraju.

2.2 Analiza dynamiki i struktury bezrobocia.

Wykres 3. Dynamika bezrobocia w latach 2019-2024.



Źródło: opracowanie własne Powiatowego Urzędu Pracy w Sokółce

Analizując dynamikę poziomu bezrobocia w powiecie sokólskim w latach 2019-2024 należy stwierdzić, że wg stanu na koniec grudnia 2024 r. poziom bezrobocia wzrósł w porównaniu do listopada 2024 r. o 39 osób.

Zmiany w poziomie bezrobocia stanowią efekt działania dwóch zmiennych zwanych "strumieniami" bezrobocia:

- napływ do bezrobocia - liczba osób, które w danym okresie zostały zarejestrowane w urzędzie,
- odpływ z bezrobocia - liczba osób, które w badanym okresie zostały z różnych przyczyn wyłączone z ewidencji osób bezrobotnych urzędu.

Dane zawarte w poniższych tabelach 6 i 7 przedstawiają zmiany w poziomie bezrobocia, dotyczące zjawiska napływu i odpływu osób bezrobotnych.

Tabela 6. „Napływ” do bezrobocia.

Miesiąc	Ogółem rejestrujący się w PUP w:			w tym z prawem do zasiłku			
	2023r.	2024r.		2023r.	2024r.	w tym zarejestrowani:	
		ogółem	w tym pierwszy raz			po raz pierwszy	po raz kolejny
Styczeń	211	268	41	61	89	8	81
Luty	165	150	29	46	42	5	37
Marzec	198	159	27	59	47	1	46
Kwiecień	112	186	25	39	67	1	66
Maj	167	165	48	47	44	7	37
Czerwiec	194	144	29	74	35	1	34
Lipiec	220	207	40	66	71	10	61
Sierpień	197	207	32	47	51	2	49
Wrzesień	207	199	63	59	41	3	38
Październik	219	192	46	61	51	3	48
Listopad	166	170	34	51	54	8	46
Grudzień	201	211	27	52	51	1	50

Źródło: MRPiPS-01 Sprawozdanie o rynku pracy

„Napływ” do bezrobocia w grudniu 2024 r. wyniósł 211 osób, w tym 27 osób zarejestrowało się po raz pierwszy. Spośród rejestrujących się w grudniu 51 osób to bezrobotni z prawem do zasiłku, z czego 1 osoba to bezrobotny rejestrujący się po raz pierwszy i 50 osób to bezrobotni rejestrujący się po raz kolejny.

Analizując dane z końca grudnia 2024 r. w porównaniu z danymi z końca grudnia 2023 r. należy stwierdzić, że:

- nastąpił wzrost liczby osób rejestrujących się o 10 osób,
- nastąpił spadek liczby osób rejestrujących się z prawem do zasiłku o 1 osobę.

Tabela 7. „Odptyw” z bezrobocia.

Liczba osób bezrobotnych wyłączonych z ewidencji	stan na 31.12.2023r.	stan na 31.12.2024 r.	kumulatywnie 2024 rok
Ogółem, w tym w związku z:	175	172	2390
* podjęciem pracy, w tym:	138	121	1469
- pracy sezonowej	83	67	854
- działalności gospodarczej	1	2	39
- pracy stałej	15	16	144
- prac interwencyjnych	2	1	58
- robót publicznych	18	20	259
- podjęcie działalności gospodarczej w ramach FP	0	5	37
- z refundacją kosztów zatrudnienia (wyposażenie/doposażenie stan.)	19	10	59
- podjęcie pracy w ramach bonu na zasiedlenie	0	0	17
- inne (ZUS, PFRON)	0	0	2
* niepotwierdzeniem gotowości do pracy	15	22	341
* z innych przyczyn, w tym:	22	29	580
- rozpoczęciem szkolenia	1	1	73
- rozpoczęcia stażu	0	0	136
- rozpoczęcie prac społecznie użytecznych	0	0	8
- skierowaniem do działań aktywizacyjnych	0	0	0
- odmowy przyjęcia propozycji pracy, uczestnictwa w programie aktywizacji	0	2	30
- rezygnacją ze statusu bezrobotnego	1	2	71
- podjęciem nauki	0	2	7
- osiągnięcie wieku emerytalnego	3	4	73
- nabyciem praw emerytalnych, rentowych	1	0	11
- nabycie prawa do świadczenia przedemerytalnego	0	1	11
- zmianą adresu, aresztowaniem, zgonem i innymi przyczynami	16	17	163

Źródło: MRPiPS-01 Sprawozdanie o rynku pracy

„Odptyw” z bezrobocia w grudniu 2024 r. wyniósł 172 osoby, w tym 121 osób zostało wyłączonych z ewidencji z powodu podjęcia pracy, 22 osoby z powodu niepotwierdzenia gotowości do pracy, a 29 osób z innych przyczyn.

Analizując dane z końca grudnia 2024 r. w porównaniu z danymi z końca grudnia 2023 r. należy stwierdzić, że:

- liczba osób wyłączonych z rejestru bezrobotnych zmalała o 3 osoby,
- z tytułu niepotwierdzenia gotowości do pracy wyłączono 22 osoby, tj. o 7 osób więcej, a w związku z podjęciem pracy 121 osoby, tj. o 17 osób mniej.

Spośród osób zarejestrowanych w Powiatowym Urzędzie Pracy w Sokółce w grudniu 2024r. o wyjeździe za granicę poinformowało 5 osób bezrobotnych, z czego nikt nie oświadczył, iż celem wyjazdu jest podjęcie pracy.

Od początku 2024 r. o wyjeździe za granicę poinformowało 96 osób bezrobotnych, z czego 23 osoby zadeklarowały, iż celem wyjazdu jest podjęcie pracy.

Tabela 8. Bilans grup bezrobotnych będących w szczególnej sytuacji na rynku pracy w 2024 roku.

Wyszczególnienie		Liczba osób bezrobotnych							
		w tym:						długotrwale bezrobotnych	
		do 30 r.ż.		do 25 r.ż.		pow. 50 r.ż.			
		XII	I- XII	XII	I- XII	XII	I- XII	XII	I-XII
1.	Stan na koniec miesiąca poprzedzającego sprawozdanie	525		306		616		1560	
2.	Liczba zarejestrowanych w miesiącu	84	923	55	605	38	2619	68	755
3.	Liczba osób objętych poradnictwem zawodowym (w tym porada indywidualna, grupowa; grupowa informacja zawodowa)	3	228	0	152	1	56	2	146
4.	Liczba wyłączonych z ewidencji bezrobotnych ogółem, z tego:	69	891	46	563	25	417	71	932
	- podjęcie pracy niesubsydiowanej w tym:	42	432	28	283	5	137	34	368
	* sezonowej	28	251	18	238	5	119	24	295
	- podjęcia pracy subsydiowanej, w tym:	15	134	10	72	5	76	6	100
	* prace interwencyjne	1	11	1	5	0	8	0	17
	* roboty publiczne	10	68	8	41	3	57	2	57
	* podjęcie działalności gospodarczej	2	16	0	4	0	1	0	5
	* refundacja kosztów zatrudnienia bezrobotnego (wyposażenie/doposażenie)	2	20	1	12	2	8	4	17
	* bon na zasiedlenie	0	11	0	4	X	X	0	0
	* inne (ZUS, PFRON)	0	1	0	0	0	0	0	2
	- rozpoczęcie szkolenia	0	41	0	27	0	1	0	22
	- rozpoczęcie stażu	0	71	0	52	0	13	0	46
	- rozpoczęcie działań aktywizacyjnych	0	0	0	0	0	0	0	0
	- odmowy przyjęcia propozycji pracy, udziału w aktyw. Programach	1	9	1	7	0	2	1	20
	- niepotwierdzenie gotowości do pracy	5	131	4	83	5	46	12	157
	- rozpoczęcie prac społecznie użytecznych	0	0	0	0	0	4	0	85
	- rezygnacji ze statusu bezrobotnego	0	24	0	12	1	14	2	40
	- podjęcia nauki	2	9	2	9	0	0	0	2
	- osiągnięcia wieku emerytalnego	X	X	X	X	4	66	4	62
	- nabycia praw emerytalno – rentowych	0	2	0	0	0	5	0	6
- nabycie prawa do świadczeń przedemeryt.	X	X	X	X	1	10	0	0	
- inne [wyjazd za granicę, zgon, itd.]	4	41	1	22	4	39	12	100	
5.	Utrata uprawnień z tytułu wieku	6	67	2	35	X	X	X	X
6.	Stan na koniec bieżącego miesiąca	534		313		629		1557	

Źródło: dane własne Powiatowego Urzędu Pracy w Sokółce, MRPIPS-01 Sprawozdanie o rynku pracy

3. Wybrane kategorie bezrobotnych.

Powiatowy Urząd Pracy w Sokółce na podstawie danych będących w dyspozycji urzędu prowadzi analizy poszczególnych grup bezrobotnych, według różnych kryteriów danego zbioru m.in. takich jak wiek, płeć, poziom wykształcenia, prawo do zasiłku, miejsce zamieszkania, czy też ze względu na posiadanie statusu osoby bezrobotnej będącej w szczególnej sytuacji na rynku pracy.

3.1 Zarejestrowani bezrobotni wg wieku i czasu pozostawania bez pracy.

Tabela 9. Liczba zarejestrowanych bezrobotnych wg wieku i czasu pozostawiania bez pracy (stan na 31.12.2024 r.).

Wiek	Liczba bezrobotnych ogółem		z tego wg czasu pozostawiania bez pracy (w miesiącach)			
	razem	% ogółu bezrobotnych	do 6	6-12	12-24	pow. 24
- do 25 lat	313	13,5	178	52	45	38
- 25-34	523	22,6	173	91	91	168
- 35-44	587	25,4	160	79	75	273
- 45-54	512	22,1	111	63	83	255
- 55-59	219	9,5	43	16	29	131
- 60 i powyżej	159	6,9	19	15	17	108
Ogółem	2313	100,0%	29,6%	13,7%	14,7%	42,0%

Źródło: załącznik nr 1 do MRPiPS-01 Bezrobotni oraz poszukujący pracy według czasu pozostawiania bez pracy, wieku, poziomu wykształcenia i stażu pracy

Najliczniejszą grupę bezrobotnych stanowili bezrobotni w wieku 35 – 44 lata– 25,4% ogółu zarejestrowanych, tj. 587 osób i w wieku 25 – 34 lata – 22,6% ogółu zarejestrowanych, tj. 523 osoby.

3.2 Bezrobotne kobiety.

Wg stanu na koniec grudnia 2024r. na 2313 zarejestrowanych osób bezrobotnych, liczba kobiet wynosiła 897, co stanowiło 38,8% ogółu zarejestrowanych bezrobotnych. W porównaniu do poprzedniego miesiąca liczba bezrobotnych kobiet jest wyższa o 24 osoby, natomiast porównując ją do grudnia 2023r. jest niższa o 81 osób.

Tabela 10. Liczba zarejestrowanych kobiet.

Miesiąc/rok	Ogółem kobiety	% ogółu bezrobotnych
XII 2023	978	40,0
I 2024	1014	40,1
II 2024	963	39,2
III 2024	942	38,9
IV 2024	945	39,5
V 2024	938	40,1
VI 2024	927	39,9
VII 2024	914	39,7
VIII 2024	929	39,8
IX 2024	890	39,2
X 2024	864	38,6
XI 2024	873	38,4
XII 2024	897	38,8

Źródło: MRPiPS-01 Sprawozdanie o rynku pracy

3.3 Zarejestrowani bezrobotni wg poziomu wykształcenia.

Tabela 11. Struktura zarejestrowanych osób bezrobotnych wg poziomu wykształcenia.

Wyszczególnienie	Stan na 31.12.2023r.	%	Stan na 30.11.2024r.	%	Stan na 31.12.2024r.	%
Liczba bezrobotnych ogółem, w tym z wykształceniem:	2445	100	2274	100	2274	100
– gimnazjalne i poniżej	729	29,8	680	29,9	679	29,4
– zasadniczym zawodowym	618	25,3	548	24,1	560	24,2
– policealnym i średnim zawodowym	593	24,3	558	24,5	572	24,7
– średnim ogólnokształcącym	352	14,4	339	14,9	358	15,5
– wyższym	153	6,3	149	6,6	144	6,2

Źródło: Załącznik nr 1 do MRPiPS-01 Bezrobotni oraz poszukujący pracy według czasu pozostawania bez pracy, wieku, poziomu wykształcenia i stażu pracy

Najliczniejszą grupę bezrobotnych stanowili bezrobotni z wykształceniem gimnazjalnym i poniżej – 29,4% ogółu zarejestrowanych, tj. 679 osób i z wykształceniem policealnym i średnim zawodowym – 24,7% ogółu zarejestrowanych, tj. 572 osoby. Porównując dane z grudnia 2024 r. ze stanem z końca grudnia 2023 r. należy stwierdzić, że najliczniejszymi grupami osób bezrobotnych pod względem wykształcenia są osoby z wykształceniem gimnazjalnym i poniżej oraz policealnym i średnim zawodowym.

Najmniej liczną grupą w analizowanym okresie są osoby posiadające wykształcenie wyższe. Stanowią one odpowiednio 6,2% stan na 31.12.2024 r., 6,6% stan na 30.11.2024 r. i 6,3% - stan na 31.12.2023 r.

Tabela 12. Liczba zarejestrowanych bezrobotnych będących w szczególnej sytuacji na rynku pracy wg wieku i wykształcenia (stan na 31.12.2024r.).

Wyszczególnienie	Wiek			
	do 25 lat	25-30 lat	30-50 lat	pow. 50 lat
Wykształcenie				
– gimnazjalne i poniżej	50	43	263	244
– zasadniczym zawodowym	50	23	189	252
– policealnym i średnim zawodowym	129	74	209	90
– średnim ogólnokształcącym	80	53	136	34
– wyższym	4	28	68	9

Źródło: Załącznik nr 1 do MRPiPS-01 Bezrobotni oraz poszukujący pracy według czasu pozostawania bez pracy, wieku, poziomu wykształcenia i stażu pracy.

3.4 Bezrobotni wg stażu pracy i czasu pozostawania bez pracy.

Tabela 13. Liczba zarejestrowanych bezrobotnych wg stażu pracy i czasu pozostawania bez pracy (stan na 31.12.2024r.).

Staż pracy w latach	Liczba bezrobotnych		Czas pozostawania bez pracy (w miesiącach)			
	ogółem	w tym kobiety	od 1 – 6	6 – 12	12 – 24	pow. 24
			ogółem osób			
do 1 roku	573	281	179	76	87	231
1 – 5	619	226	201	83	106	229
5 – 10	332	112	91	53	43	145
10 – 20	260	81	73	42	35	110
20 – 30	86	18	24	10	12	40
30 i pow.	36	6	12	9	5	10
bez stażu	407	173	104	43	52	208
Razem:	2313	897	684	316	340	973
Struktura	100%	38,8%	29,6%	13,7%	14,7%	42,0%

Źródło: Załącznik nr 1 do MRPiPS-01 Bezrobotni oraz poszukujący pracy według czasu pozostawania bez pracy, wieku, poziomu wykształcenia i stażu pracy

Największą grupę bezrobotnych stanowią: bezrobotni o stażu pracy od 1 roku do 5 lat (619 os.) –26,8%, bezrobotni o stażu do 1 roku (573 os.) –24,8% oraz bezrobotni bez stażu pracy (407 os.) – 17,6% ogółu bezrobotnych.

3.5 Bezrobotni wg grup zawodowych, specjalności.

Najliczniejszą grupę wśród osób zarejestrowanych stanowią bezrobotni bez zawodu. Grupa bez zawodu obejmuje osoby niespełniające jednocześnie dwóch warunków (definicja ta wynika z załącznika do sprawozdania MRPiPS-01):

- nieposiadające kwalifikacji do wykonywania jakiegokolwiek zawodu poświadczonych świadectwem (dyplomem) ukończenia kształcenia szkolnego o charakterze zawodowym lub dyplomem potwierdzającym kwalifikacje zawodowe lub świadectwem czeladniczym,
- nieposiadające udokumentowanej ciągłości pracy w okresie minimum 6 miesięcy w tym samym zawodzie.

Wg stanu na 31.12.2024 r. liczba osób bezrobotnych bez zawodu wynosiła 411 osób (17,8% ogółu bezrobotnych), w tym 180 kobiet.

Poniższa tabela przedstawia pozostałe grupy zawodów występujące wśród osób bezrobotnych zarejestrowanych w Powiatowym Urzędzie Pracy w Sokółce.

Tabela 14. Najliczniejsze grupy zawodowe wśród zarejestrowanych osób bezrobotnych.

Elementarne grupy zawodów	Kod	Liczba bezrobotnych
Sprzedawca	522301	122
Pomocniczy robotnik budowlany	931301	67
Ślusarz	722204	64
Krawiec	753105	53
Rolnik	613003	49
Technik rolnik	314207	49
Kucharz	512001	44
Stolarz	752205	44
Robotnik gospodarczy	515303	33
Mechanik pojazdów samochodowych	723103	31
Mechanik operator pojazdów i maszyn rolniczych	834103	30
Technik ekonomista	331403	28
Technik mechanik	311504	27
Mechanik samochodów osobowych	723105	25
Murarz	711202	24
Technik żywienia i usług gastronomicznych	343404	24
Pracownik utrzymania czystości (sprzątaczką)	911207	20
Technik informatyk	351203	20
Robotnik leśny	621002	20
Fryzjer	514101	20
Pomocniczy robotnik drogowy	931205	19
Technik hotelarstwa	422404	19
Magazynier	432103	19
Piekarz	751204	18
Technik technologii drewna	311922	16
Pozostali mechanicy maszyn i urządzeń rolniczych i przemysłowych	723390	14
Stolarz meblowy	752208	14
Pomocniczy robotnik przemysłowy	932911	14
Tokarz w metalu	722314	14
Cukiernik	751204	14
Pozostali pracownicy obsługi biurowej	411090	13
Specjalista administracji publicznej	242217	13
Pozostali rolnicy upraw polowych	611190	12
Hydraulik	712601	12
Kierowca samochodu ciężarowego	833203	12
Pozostali pracownicy ochrony osób i mienia	541390	11
Technik usług fryzjerskich	514105	11
Technik handlowiec	522305	11
Robotnik placowy	961302	10
Technik mechanizacji rolnictwa i agrotechniki	311515	10
Pozostali masarze, robotnicy w przetwórstwie ryb i pokrewni	751190	10
Kierowca samochodu dostawczego	832202	10

Źródło: Załącznik nr 3 do Sprawozdania MRPiPS-01

3.6 Bezrobotni mieszkańcy wsi.

Na koniec grudnia 2024r., na 2313 zarejestrowanych osób bezrobotnych, liczba bezrobotnych mieszkańców wsi wynosiła 1289 osób co stanowiło 55,7% ogółu zarejestrowanych bezrobotnych.

Tabela 15. Liczba bezrobotnych mieszkańców wsi.

Miesiąc/rok	Liczba bezrobotnych mieszkańców wsi	% ogółu bezrobotnych	w tym kobiety	% [liczba bezrobotnych kobiet ze wsi/ liczba bezrobotnych kobiet ogółem]
XII 2023	1327	54,3	542	55,4
I 2024	1356	53,7	562	55,4
II 2024	1326	53,9	539	55,9
III 2024	1305	53,9	529	56,2
IV 2024	1305	54,6	536	56,7
V 2024	1295	55,3	537	57,2
VI 2024	1284	55,2	533	57,5
VII 2024	1280	55,6	528	57,8
VIII 2024	1295	55,5	536	57,7
IX 2024	1263	55,6	521	58,5
X 2024	1252	55,9	510	59,0
XI 2024	1270	55,8	512	58,6
XII 2024	1289	55,7	520	58,0

Źródło: MRPiPS-01 Sprawozdanie o rynku pracy

W porównaniu do poprzedniego miesiąca liczba bezrobotnych mieszkańców wsi była większa o 19 osób, porównując ją do grudnia 2023r. była niższa o 38 osób.

3.7 Bezrobotni wg grup będących w szczególnej sytuacji na rynku pracy.

Ustawa z dnia 20 kwietnia 2004r. o promocji zatrudnienia i instytucjach rynku pracy w art. 49 wskazuje grupę bezrobotnych będących w szczególnej sytuacji na rynku pracy. Należą do niej: bezrobotni do 30 roku życia, długotrwale bezrobotni, powyżej 50 roku życia, bezrobotni korzystający ze świadczeń z pomocy społecznej, bezrobotni posiadający co najmniej jedno dziecko do 6 roku życia, bezrobotni posiadający co najmniej jedno dziecko niepełnosprawne do 18 roku życia, bezrobotni niepełnosprawni.

Wg stanu na 31.12.2024r. bezrobotni będący w szczególnej sytuacji na rynku pracy stanowili 87,7% ogółu zarejestrowanych bezrobotnych (2028 osób). W porównaniu do poprzedniego miesiąca, stosunek liczby bezrobotnych w szczególnej sytuacji do całkowitej liczby osób bezrobotnych spadł o 0,5 pp., w porównaniu do grudnia 2023r. zmalał o 2,4 pp.

Tabela 16. Bezrobotni w szczególnej sytuacji na rynku pracy.

Wyszczególnienie	2023		2024			
	XII	%	XI	%	XII	%
Liczba osób bezrobotnych	2445	x	2274	x	2313	x
Liczba osób w szczególnej sytuacji na rynku pracy	2202	90,1	2006	88,2	2028	87,7
do 30 r.ż.	570	23,3	525	23,1	534	23,1
w tym do 25 r.ż.	309	12,6	306	13,5	313	13,5
długotrwale bezrobotne	1666	68,1	1560	68,6	1557	67,3
pow. 50 r.ż.	703	28,8	616	27,1	629	27,2
korzystające ze świadczeń z pomocy społecznej	267	10,9	237	10,4	244	10,5
posiadające co najmniej jedno dziecko do 6 r.ż.	302	12,4	247	10,9	245	10,6
posiadające co najmniej jedno dziecko niepełnosprawne do 18 r.ż.	10	0,4	8	0,4	5	0,2
niepełnosprawni	141	5,8	110	4,8	108	4,7

Źródło: MPRiPS-01 Sprawozdanie o rynku pracy

Analizując dane wg stanu na koniec grudnia 2024r. należy stwierdzić, że zdecydowanie największą grupę wśród wszystkich zarejestrowanych osób będących w szczególnej sytuacji na rynku pracy stanowią osoby długotrwale bezrobotne – 1557 osób, co stanowi 67,3% ogółu zarejestrowanych bezrobotnych. Kolejnymi pod względem liczebności grupami są osoby powyżej 50 roku życia – 629 osób (27,2%) oraz osoby do 30 roku życia – 534 osoby (23,1%). Wśród osób do 30 roku życia 313 to osoby młode, które nie ukończyły 25 lat. W rejestrze urzędu jest 245 osób, które posiadają co najmniej jedno dziecko do 6 roku życia i 5 osób, które posiadają co najmniej jedno dziecko niepełnosprawne do 18 roku życia. Liczba zarejestrowanych osób bezrobotnych, korzystających ze świadczeń pomocy społecznej wynosi 244, zaś osób niepełnosprawnych - 108.

Porównując dane z grudnia 2024r. ze stanem z poprzedniego miesiąca oraz ze stanem z końca grudnia 2023r., nadal najliczniejszą grupą osób bezrobotnych w szczególnej sytuacji na rynku pracy są osoby długotrwale bezrobotne.

3.8 Bezrobotni wg uprawnień do zasiłku, dodatku aktywizacyjnego.

Wg stanu na koniec grudnia 2024r. na 2313 zarejestrowanych osób bezrobotnych, 262 osoby były uprawnione do zasiłku, co stanowiło 11,3% ogółu zarejestrowanych bezrobotnych.

Na koniec grudnia 2024r. liczba zarejestrowanych bezrobotnych bez prawa do zasiłku wynosiła 2051 osób, w tym 771 kobiet, co stanowi odpowiednio 88,7% ogółu bezrobotnych i 86,0% zarejestrowanych kobiet.

Tabela 17. Liczba bezrobotnych wg uprawnień do zasiłku w gminach powiatu sokólskiego (stan na 31.12.2024r.).

Lp.	Wyszczególnienie	Liczba bezrobotnych	Uprawnieni do zasiłku	
			osoby	%
1.	M i Gm. Sokółka	865	119	13,8
2.	Gm. Janów	77	13	16,9
3.	Gm. Korycin	60	7	11,7
4.	M i Gm. Krynki	148	15	10,1
5.	Gm. Kuźnica	182	24	13,2
6.	Gm. Sidra	105	9	8,6
7.	Gm. Szudziałowo	121	11	9,1
8.	M i Gm. Dąbrowa Białostocka	417	40	9,6
9.	M i Gm. Suchowola	233	18	7,7
10.	Gm. Nowy Dwór	105	6	5,7
Ogółem powiat sokólski		2313	262	11,3

Źródło: MRPIPS-01 Sprawozdanie o rynku pracy

Procentowo najwięcej osób z prawem do zasiłku w stosunku do ogólnej liczby zarejestrowanych było w gminie Janów, w gminie Sokółka oraz w gminie Kuźnica.

Tabela 18. Liczba bezrobotnych wg uprawnień do zasiłku.

Miesiąc/rok	Liczba bezrobotnych					
	bez prawa do zasiłku		uprawnieni do zasiłku		Uprawnieni do dodatku aktywizacyjnego	
	osoby	% ogółu bezrob.	osoby	% ogółu bezrob.	osoby	% uprawnionych do zasiłku
XII 2023	2148	88,8	271	11,2	54	19,9
I 2024	2219	87,8	307	12,2	58	18,9
II 2024	2168	88,1	292	11,9	63	21,6
III 2024	2146	88,6	276	11,4	63	22,9
IV 2024	2117	88,5	275	11,5	65	23,6
V 2024	2068	88,3	274	11,7	66	24,1
VI 2024	2064	88,8	261	11,2	59	22,6
VII 2024	2030	88,1	274	11,9	52	19,0
VIII 2024	2058	88,2	275	11,8	47	17,1
IX 2024	2024	89,0	249	11,0	52	20,9
X 2024	1994	89,1	245	10,9	53	21,6
XI 2024	2016	88,7	258	11,3	54	20,9
XII 2024	2051	88,7	262	11,3	56	21,4

Źródło: MRPIPS-01 Sprawozdanie o rynku pracy

W porównaniu do poprzedniego miesiąca liczba osób bezrobotnych uprawnionych do zasiłku wzrosła o 4, natomiast porównując ją do grudnia 2023r. zmalała o 9.

W grudniu 2024 r. 56 osób bezrobotnych otrzymało dodatek aktywizacyjny w związku z podjęciem zatrudnienia lub innej pracy zarobkowej w okresie posiadania statusu bezrobotnego i posiadania prawa do zasiłku dla bezrobotnych. Kwota wypłaconych dodatków aktywizacyjnych w grudniu 2024 r. wynosiła 28 567,40 zł.

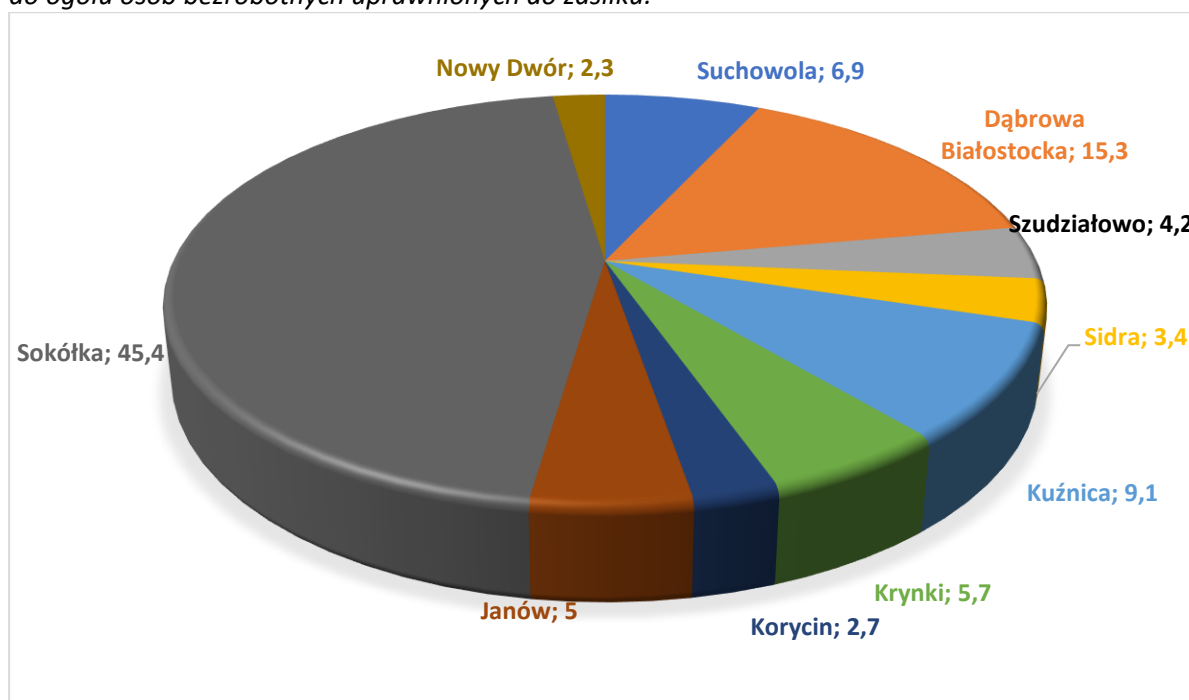
Od początku roku dodatek aktywizacyjny wypłacono 169 osobom na łączną kwotę 343 760,30 zł.

Dodatek aktywizacyjny to świadczenie przysługujące osobie bezrobotnej zarejestrowanej w powiatowym urzędzie pracy i mającej prawo do zasiłku, która podjęła samodzielnie

lub w wyniku skierowania przez ten urząd zatrudnienie lub inną pracę zarobkową. Dodatek przysługuje:

- Przez połowę okresu, w jakim przysługiwałby zasiłek, w wysokości do 50% zasiłku dla bezrobotnych, jeśli bezrobotny ma prawo do zasiłku i z własnej inicjatywy podjął zatrudnienie lub inną pracę zarobkową;
- Przez cały okres, w jakim przysługiwałby jeszcze zasiłek, w wysokości stanowiącej różnicę między minimalnym wynagrodzeniem za pracę a otrzymanym wynagrodzeniem, nie większej jednak niż 50% zasiłku dla bezrobotnych, jeśli podjął zatrudnienie w wyniku skierowania przez powiatowy urząd pracy.

Wykres 4. *Udział bezrobotnych uprawnionych do zasiłku w gminach powiatu sokólskiego w stosunku do ogółu osób bezrobotnych uprawnionych do zasiłku.*



Źródło: MRPiPS-01 Sprawozdanie o rynku pracy.

3.9 Bezrobotni zwolnieni z przyczyn zakładu pracy.

W grudniu 2024r. zarejestrowało się 6 osób, które zostały zwolnione z przyczyn dotyczących zakładu pracy. To 4 osoby więcej niż w listopadzie 2024r.

W porównaniu do grudnia 2023 r. liczba osób, która została zwolniona z przyczyn dotyczących zakładu pracy w grudniu 2024 r. wzrosła o 3.

Tabela 19. Liczba rejestrujących się w urzędzie ze zwolnień z przyczyn zakładów pracy.

Miesiąc / rok	Bezrobotni zwolnieni z przyczyn dotyczących zakładu pracy			
	Ogółem zarejestrowani	% ogółu bezrobotnych	Zarejestrowani w danym okresie sprawozdawczym	% nowo zarejestrowanych
XII 2023	79	3,2	3	1,5
I 2024	78	3,1	5	1,9
II 2024	79	3,2	5	3,3
III 2024	75	3,1	4	2,5
IV 2024	68	2,8	2	1,1
V 2024	62	2,6	2	1,2
VI 2024	63	2,7	10	6,9
VII 2024	64	2,8	8	3,9
VIII 2024	61	2,6	5	2,4
IX 2024	63	2,8	5	2,5
X 2024	61	2,7	2	3,3
XI 2024	61	2,7	2	3,3
XII 2024	61	2,6	6	2,8

Źródło: MRPiPS-01 Sprawozdanie o rynku pracy

4. Usługi rynku pracy realizowane przez PUP w Sokółce.

4.1 Pośrednictwo pracy.

4.1.1 Realizacja wizyt w zakładach pracy.

Od początku roku 2024 pośrednicy pracy w ramach ustalonych zadań podjęli kontakt z 600 pracodawcami i przedsiębiorcami w rejonie działania Powiatowego Urzędu Pracy w Sokółce i pozyskali 716 ofert pracy, w tym 447 ofert subsydiowanych.

4.1.2 Oferty pracy i miejsca aktywizacji zawodowej.

Od początku roku Powiatowy Urząd Pracy w Sokółce posiadał 1971 miejsc pracy i aktywizacji zawodowej, w tym: ok. 26,4% stanowiły miejsca pracy subsydiowanej w tym: prace interwencyjne, roboty publiczne, staże, prace społecznie użyteczne, wyposażenia/doposażenia stanowiska pracy oraz 73,6% stanowiły miejsca pracy niesubsydiowanej. W analogicznym okresie 2023 r. Powiatowy Urząd Pracy w Sokółce posiadał 1648 miejsc pracy i aktywizacji zawodowej, w tym: ok. 30,5% stanowiły miejsca pracy subsydiowanej oraz 69,5% stanowiły oferty pracy niesubsydiowanej.

Tabela 20. Liczba miejsc pracy i miejsc aktywizacji zawodowej będąca w dyspozycji PUP.

Miesiąc/rok	Ogółem	Z sektora publicznego	Z sektora prywatnego	W tym miejsca subsydiowane
XII 2023	33	19	14	7
I 2024	585	54	531	75
II 2024	83	32	51	68
III 2024	63	26	37	57
IV 2024	100	37	63	48
V 2024	51	18	33	27
VI 2024	44	23	21	21
VII 2024	175	40	135	55
VIII 2024	153	74	79	72
IX 2024	583	37	546	35
X 2024	40	14	26	21
XI 2024	39	16	23	14
XII 2024	55	29	26	27
Razem 2024:	1971	400	1571	520

Źródło: MRPIPS-01 Sprawozdanie o rynku pracy

Wg stanu na koniec grudnia 2024r. liczba miejsc aktywizacji zawodowej jest o 16 większa niż w listopadzie 2024 r. i o 22 większa w porównaniu do grudnia ubiegłego roku.

4.1.3 Oferty pracy w ramach pośrednictwa EURES.

Sieć EURES (EUROpeanEmploymentServices – Europejskie Służby Zatrudnienia) została powołana w 1993 r. na mocy unijnych przepisów prawnych przez Komisję Europejską i działa we wszystkich państwach członkowskich UE i EFTA mając na celu wspieranie mobilności pracowników na europejskim rynku pracy.

Sieć EURES tworzą publiczne służby zatrudnienia oraz inne uprawnione organizacje na poziomie lokalnym, regionalnym, krajowym i unijnym, działające w obszarze zatrudnienia. Świadczy ona usługi w zakresie unijnego pośrednictwa pracy i informowania w zakresie warunków życia i pracy.

Do dyspozycji poszukujących pracy oraz pracodawców pozostają:

- baza ofert pracy pracodawców zainteresowanych rekrutacją pracowników z zagranicy,
- baza CV poszukujących pracy zainteresowanych pracą zagranicą;

W każdym kraju Unii Europejskiej, Europejskiego Obszaru Gospodarczego oraz w Szwajcarii działania sieci EURES na poziomie krajowym koordynują Krajowe Urzędy Koordynacji EURES. W Polsce funkcję tą pełni Ministerstwo Rodziny, Pracy i Polityki Społecznej.

Działania w ramach sieci EURES w Polsce świadczą wojewódzkie i powiatowe urzędy pracy, wojewódzkie komendy Ochotniczych Hufców Pracy, centra edukacji i pracy młodzieży Ochotniczych Hufców Pracy oraz podmioty akredytowane przez Ministra Rodziny, Pracy i Polityki Społecznej

Efektom działalności sieci EURES w Polsce jest m.in. organizacja spotkań informacyjnych, dni doradczych, targów i giełd pracy. Wydarzeniom tym towarzyszą między innymi prezentacje na temat warunków życia i pracy w krajach UE i EFTA oraz rozmowy kwalifikacyjne zagranicznych pracodawców z kandydatami z Polski.

Tabela 21. Liczba ofert pracy za granicą w ramach sieci EURES (stan na dzień 31.12.2024 r.).

Lp.	Kraj	Liczba ofert	Liczba zawodów / stanowisk
1.	Norwegia	67	305
2.	Niemcy	58	131
3.	Estonia	23	75
4.	Holandia	45	183
5.	Belgia	8	18
6.	Chorwacja	2	70
7.	Dania	5	67
8.	Irlandia	15	105
9.	Finlandia	12	58
10.	Szwecja	7	49
11.	Austria	8	50
12.	Hiszpania	2	3
13.	Czechy	3	3
Razem:		255	1117

Źródło: dane z bazy Syriusz Std. PUP w Sokółce

4.1.4 Zatrudnianie cudzoziemców.

W dniu 1 stycznia 2018 r. weszła w życie ustawa z dnia 20 lipca 2017 r. o zmianie ustawy o promocji zatrudnienia i instytucjach rynku pracy oraz niektórych innych ustaw, która wprowadziła możliwość zatrudnienia cudzoziemców za pomocą dwóch instrumentów:

1. Oświadczenie o powierzeniu wykonywania pracy cudzoziemcowi:

Oświadczenie jest składane przez podmiot powierzający wykonywanie pracy, w celu wpisu oświadczenia do ewidencji oświadczeń, który uprawnia cudzoziemca do wykonywania pracy bez obowiązku posiadania zezwolenia na pracę, jeżeli praca wykonywana jest na warunkach określonych w tym oświadczeniu. W dniu 29.01.2022r. weszła w życie ustawa z dnia 17 grudnia 2021 r. o zmianie ustawy o cudzoziemcach oraz niektórych innych ustaw, która wprowadziła zmiany w przepisach ustawy o promocji zatrudnienia i instytucjach rynku pracy w zakresie oświadczeń o powierzeniu wykonywania pracy cudzoziemcowi. Oświadczenie wpisuje się do ewidencji oświadczeń, jeżeli:

- cudzoziemiec, któremu zostanie powierzona praca jest obywatelem Republiki Armenii, Republiki Białorusi, Republiki Gruzji, Republiki Mołdawii lub Ukrainy,
- praca cudzoziemca nie jest związana z działalnością sezonową,
- okres wykonywania pracy określony w złożonym oświadczeniu o powierzeniu wykonywania pracy cudzoziemcowi jest nie dłuższy niż 24 miesiące, oraz
- dzień rozpoczęcia pracy wskazany w złożonym oświadczeniu nastąpi nie później niż 6 miesięcy od dnia złożenia oświadczenia, oraz
- wysokość wynagrodzenia cudzoziemca nie będzie niższa od wynagrodzenia pracowników wykonujących pracę porównywalnego rodzaju lub na porównywalnym stanowisku.

Tabela 22. Liczba zarejestrowanych oświadczeń o powierzeniu wykonywania pracy cudzoziemcowi.

Miesiąc/rok	Liczba oświadczeń	z tego w branży:					
		budownictwo	handel	przemysł	transport	gastronomia	inne
I 2024	5	-	3	2	-	-	-
II 2024	17	-	4	2	10	-	1
III 2024	16	-	3	2	10	-	1
IV 2024	8	-	-	1	3	2	2
V 2024	13	2	-	1	9	-	1
VI 2024	9	-	-	2	7	-	-
VII 2024	6	-	2	1	3	-	-
VIII 2024	9	-	1	1	6	1	-
IX 2024	8	2	-	-	4	-	2
X 2024	8	2	1	-	4	1	-
XI 2024	11	2	1	1	7	-	-
XII 2024	8	1	-	1	5	1	-
Razem 2024:	118	9	15	14	68	5	7

Źródło: dane z bazy Syriusz Std. PUP w Sokółce

Tabela 23. Liczba zarejestrowanych oświadczeń o powierzeniu wykonywania pracy w podziale na państwa.

Państwo	Liczba oświadczeń	z tego w branży:					
		budownictwo	handel	przemysł	transport	gastronomia	inne
Białoruś	105	7	14	6	68	4	6
Ukraina	8	1	-	5	-	1	1
Mołdawia	2	-	-	2	-	-	-
Gruzja	2	1	-	1	-	-	-
Armenia	1	-	1	-	-	-	-
Razem 2024:	118	9	15	14	68	5	7

Źródło: dane z bazy Syriusz Std. PUP w Sokółce

W okresie od 01.01.2024r. do 31.12.2024r. pracodawcy zgłosili do rejestracji **135** oświadczeń o powierzeniu wykonywania pracy cudzoziemcom, z czego zarejestrowano **118** oświadczeń. W grudniu 2024 roku zarejestrowano mniej o 5 oświadczeń o powierzeniu wykonywania pracy cudzoziemcom w porównaniu do grudnia 2023 roku.

2. Zezwolenie na pracę sezonową:

Zezwolenie na pracę sezonową może być wydane dla obywateli wszystkich państw spoza Unii Europejskiej i Europejskiego Obszaru Gospodarczego. Zezwolenie wydaje się, jeśli cudzoziemiec ma wykonywać pracę w zakresie działalności bezpośrednio związanych z rolnictwem, leśnictwem, łowiectwem i rybactwem lub gastronomią i zakwaterowaniem.

Zezwolenie na pracę sezonową wydaje się na okres nie dłuższy niż 9 miesięcy w roku kalendarzowym.

Tabela 24. Liczba złożonych wniosków o wydanie zezwolenia na pracę sezonową, wydanych zaświadczeń o wpisie do ewidencji wniosków, wydanych zezwoleń oraz wydanych decyzji umarzających postępowanie wobec złożonych wniosków w sprawie pracy sezonowej w podziale na miesiące.

Miesiąc/ Rok	Liczba wniosków o wydanie zezwolenia na pracę sezonową	Liczba wydanych zaświadczeń o wpisie do ewidencji wniosków w sprawie pracy sezonowej	Liczba wydanych zezwoleń na pracę sezonową	Liczba wydanych decyzji umarzających postępowanie wobec złożonych wniosków w sprawie pracy sezonowej
I 2024	34	34	-	-
II 2024	99	99	-	-
III 2024	100	96	18	-
IV 2024	77	67	18	-
V 2024	50	47	5	3
VI 2024	7	5	11	1
VII 2024	14	-	30	50
VIII 2024	24	1	23	-
IX 2024	4	-	3	293
X 2024	81	81	-	13
XI 2024	117	116	-	1
XII 2024	52	52	-	1
Razem 2024:	659	598	108	362

Źródło: dane z bazy Syriusz Std. PUP w Sokółce

Tabela 25. Liczba wydanych zaświadczeń o wpisie do ewidencji wniosków w sprawie pracy sezonowej oraz zezwoleń na pracę sezonową oraz wg. obywatelstwa cudzoziemca.

Państwo	Liczba zaświadczeń o wpisie do ewidencji wniosków	Liczba wydanych zezwoleń na pracę sezonową
Białoruś	20	16
Ukraina	94	16
Mołdawia	-	-
Gruzja	-	-
Armenia	-	-
Inne:		
Turkmenistan	54	-
Kazachstan	367	45
Azerbejdżan	17	-
Kirgistan	1	-
Uzbekistan	30	1
Turcja	1	-
Tadżykistan	5	-
Kolumbia	-	28
Argentyna	-	2
Mongolia	9	-
Razem 2024:	598	108

Źródło: dane z bazy Syriusz Std. PUP w Sokółce

Tabela 26. Liczba wydanych zezwoleń na pracę sezonową.

Miesiąc/rok	Liczba zezwoleń	wg podklas działalności w których wydaje się zezwolenie na pracę sezonową dla cudzoziemca:		
		uprawy rolne, chów i hodowla zwierząt, łowiectwo, włączając działalność usługową	zakwaterowanie	działalność usługowa związana z żywnością
I 2024	-	-	-	-
II 2024	-	-	-	-
III 2024	18	18	-	-
IV 2024	18	18	-	-
V 2024	5	5	-	-
VI 2024	11	11	-	-
VII 2024	30	30	-	-
VIII 2024	23	23	-	-
IX 2024	3	3	-	-
X 2024	-	-	-	-
XI 2024	-	-	-	-
XII 2024	-	-	-	-
Razem 2024:	108	108	-	-

Źródło: dane z bazy Syriusz Std. PUP w Sokółce

Tabela 27. Liczba wydanych zezwoleń na pracę sezonową w podziale na państwa.

Państwo	Liczba zezwoleń	wg podklas działalności w których wydaje się zezwolenie na pracę sezonową dla cudzoziemca:		
		uprawy rolne, chów i hodowla zwierząt, łowiectwo, włączając działalność usługową	zakwaterowanie	działalność usługowa związana z wyżywieniem
Białoruś	16	16	-	-
Ukraina	16	16	-	-
Mołdawia	-	-	-	-
Gruzja	-	-	-	-
Armenia	-	-	-	-
Inne:				
Turkmenistan	-	-	-	-
Kazachstan	45	45	-	-
Azerbejdżan	-	-	-	-
Kirgistan	-	-	-	-
Uzbekistan	1	1	-	-
Kolumbia	28	28	-	-
Argentyna	2	2	-	-
Razem 2024:	108	108	-	-

Źródło: dane z bazy Syriusz Std. PUP w Sokółce

Od początku roku 2024r. pracodawcy złożyli **659** wniosków o wydanie zezwolenia na pracę sezonową oraz wydano **598** zaświadczenia o wpisie do ewidencji wniosków w sprawie pracy sezonowej. W grudniu roku bieżącego złożono mniej o 3 wnioski o wydanie zezwolenia na pracę sezonową w porównaniu do grudnia 2023 roku.

3. Powiadomienie o powierzeniu wykonywania pracy obywatelowi Ukrainy, który będzie wykonywał pracę na podstawie art. 22 ust. 1 ustawy z dnia 12 marca 2022 r. o pomocy obywatelom Ukrainy w związku z konfliktem zbrojnym na terytorium tego państwa.

W dniu 12 marca 2022 r. weszła w życie ustawa o pomocy obywatelom Ukrainy w związku z konfliktem zbrojnym na terytorium tego państwa. Specustawa określiła uproszczone zasady zatrudniania obywateli Ukrainy. Podmiot powierzający mógł zatrudnić obywatela Ukrainy do wykonywania pracy na terytorium Rzeczypospolitej Polskiej w okresie pobytu zgodnego z obowiązującymi przepisami, w tym gdy jego pobyt na terytorium Rzeczypospolitej Polskiej uznaje się za legalny na podstawie art. 2 ust. 1 ww. ustawy lub jest obywatelem Ukrainy przebywającym legalnie na terytorium RP i powiadomił w terminie 14 dni od dnia podjęcia pracy właściwy powiatowy urząd pracy za pośrednictwem systemu teleinformatycznego. Od 1 lipca 2024r. weszła w życie zmiana przepisów i ww. okres został skrócony do 7 dni od dnia podjęcia pracy przez cudzoziemca oraz nałożono wymóg wskazywania w powiadomieniu co najmniej minimalnego wynagrodzenia lub minimalnej stawki godzinowej. Niewypełnienie tych warunków oznacza brak możliwości wykonywania pracy bez zezwolenia.

Tabela 28. Liczba powiadomień o powierzeniu wykonywania pracy obywatelom Ukrainy

Miesiąc/ Rok	Powiadomienie o powierzeniu wykonywania pracy obywatelowi Ukrainy
I 2024	5
II 2024	19
III 2024	62
IV 2024	15
V 2024	24
VI 2024	55
VII 2024	1429
VIII 2024	135
IX 2024	72
X 2024	33
XI 2024	7
XII 2024	1
Razem 2024:	1857

Źródło: dane z bazy Syriusz Std. PUP w Sokółce

Podmioty powierzające wykonywanie pracy za pośrednictwem portalu praca.gov.pl w okresie o 1 stycznia 2024 r. do 31 grudnia 2024 r. złożyły **1857** powiadomień legalizujących zatrudnienie obywateli Ukrainy.

4. Informacja starosty na temat możliwości zaspokojenia potrzeb kadrowych podmiotu powierzającego wykonywanie pracy cudzoziemcowi:

W 2024 roku do tutejszego urzędu wpłynęło 7 ofert pracy w związku z wydaniem informacji starosty na temat możliwości zaspokojenia potrzeb kadrowych podmiotu powierzającego wykonywanie pracy cudzoziemcowi na 1105 miejsca pracy.

Po dokonaniu analizy osób bezrobotnych oraz poszukujących pracy będących w ewidencji tutejszego urzędu i przeprowadzonej rekrutacji na stanowiska pracy wskazane przez pracodawcę w zgłoszonych ofertach, Powiatowy Urząd Pracy w Sokółce wydał 7 informacji starosty o braku możliwości zaspokojenia potrzeb kadrowych w zgłaszanych ofertach pracy spośród osób zarejestrowanych w tutejszym urzędzie.

Tabela 29. Liczba złożonych i wydanych informacji starosty na temat możliwości zaspokojenia potrzeb kadrowych podmiotu powierzającego wykonywanie pracy cudzoziemcom.

Miesiąc/rok	Złożone oferty pracy		Wydane informacje	
	Liczba ofert	Liczba miejsc	Liczba informacji	Liczba miejsc
I 2024	1	500	0	0
II 2024	0	0	1	500
III 2024	0	0	0	0
IV 2024	1	1	0	0
V 2024	1	1	0	500
VI 2024	0	0	1	1
VII 2024	1	100	1	100
VIII 2024	0	0	0	0
IX 2024	1	500	0	0
X 2024	0	0	1	500
XI 2024	2	3	2	3
XII 2024	0	0	0	0
Razem 2024:	7	1105	7	1105

Źródło: dane z bazy Syriusz Std. PUP w Sokółce

4.1.5 Podjęcia pracy.

Tabela 30. Liczba podejmujących pracę (bez uwzględnienia staży, przygotowania zawodowego i prac społecznie użytecznych).

Miesiąc/ rok	Liczba bezrobotnych podejmujących pracę				% udziału podejmujących pracę do odpływu ogółem
	ogółem	niesubsydiowane	w tym:		
			w tym sezonowe	subsydiowane	
XII 2023	138	89	83	39	78,9
I 2024	108	58	47	50	57,7
II 2024	105	72	58	33	48,6
III 2024	120	89	68	31	60,9
IV 2024	129	74	60	55	59,7
V 2024	110	86	64	24	51,2
VI 2024	102	90	78	12	63,3
VII 2024	146	111	101	35	64,0
VIII 2024	122	86	73	36	68,5
IX 2024	173	109	86	64	66,8
X 2024	150	113	97	37	66,3
XI 2024	83	67	55	16	61,5
XII 2024	121	85	67	36	70,3
Razem 2024:	1469	1040	644	429	68,4

Źródło: MRPIPS-01 Sprawozdanie o rynku pracy

Tabela 30 przedstawia liczbę bezrobotnych podejmujących pracę (bez uwzględnienia staży, przygotowania zawodowego i prac społecznie użytecznych) w podziale na subsydiowane i niesubsydiowane miejsca pracy.

W grudniu 2024 r. pracę podjęło 121 osób bezrobotnych, to o 38 więcej niż w listopadzie 2024 r. W grudniu ubiegłego roku liczba podjęć pracy była o 17 większa niż w grudniu 2024 r.

Od początku roku pracę podjęło 1469 osób (68,4% odpływu ogółem), w tym 1040 osób w ramach niesubsydiowanych miejsc pracy i 429 osób w ramach subsydiowanych miejsc pracy. W analogicznym okresie 2023 r. liczba podejmujących pracę wyniosła 1392 osoby (61,5% odpływu ogółem), w tym 975 osób w ramach niesubsydiowanych miejsc pracy i 417 osób w ramach subsydiowanych miejsc pracy.

4.2 Poradnictwo zawodowe.

Porady zawodowe.

Porady zawodowe polegają na udzielaniu porad indywidualnych lub grupowych z wykorzystaniem standaryzowanych metod ułatwiających wybór odpowiedniego zawodu, zmianę kwalifikacji, podjęcie lub zmianę pracy, w tym badaniu kompetencji, zainteresowań i uzdolnień zawodowych.

Porady indywidualne.

Z indywidualnych porad zawodowych świadczonych przez doradców zawodowych w 2024 roku skorzystało 393 osób zarejestrowanych w Powiatowym Urzędzie Pracy, w tym m.in. 116 osób długotrwale bezrobotnych.

Spośród osób, które zostały objęte poradą indywidualną 321 podjęło zatrudnienie.

Porady grupowe.

W 2024 roku z grupowych porad zawodowych świadczonych przez doradców zawodowych skorzystało 30 osób zarejestrowanych w Powiatowym Urzędzie Pracy.

Informacja zawodowa.

Informacje zawodowe polegają na udzielaniu informacji o zawodach, rynku pracy, możliwościach szkolenia i kształcenia, umiejętnościach niezbędnych przy aktywnym poszukiwaniu pracy i samozatrudnieniu. Informacje zawodowe mogą być udzielane w formie indywidualnej i grupowej.

W 2024 r. indywidualna informacja zawodowa została udzielona 83 osobom. Z informacji zawodowej grupowej skorzystało 68 osób.

Pomoc pracodawcom.

Poradnictwo dla pracodawców dotyczy pomocy w doborze kandydatów do pracy spośród bezrobotnych i poszukujących pracy oraz we wspieraniu rozwoju zawodowego pracodawcy i jego pracowników.

W 2024 r. 2 pracodawcom udzielono pomocy w doborze kandydatów do pracy. Szkolenie z zakresu umiejętności poszukiwania pracy ukończyło 10 osób.

4.3 Organizacja szkoleń.

Szkolenie oznacza pozaszkolne zajęcia mające na celu uzyskanie, uzupełnienie lub doskonalenie umiejętności i kwalifikacji zawodowych lub ogólnych, potrzebnych do wykonywania pracy, w tym umiejętności poszukiwania zatrudnienia.

Szkolenia grupowe organizowane są na podstawie analizy potrzeb szkoleniowych występujących na lokalnym rynku pracy. Informacje o aktualnie realizowanych kierunkach szkoleń można uzyskać w siedzibie urzędu lub stronie internetowej sokolka.praca.gov.pl.

Szkolenia indywidualne organizowane są na wniosek osoby uprawnionej lub pracodawcy. Osobie bezrobotnej w okresie odbywania szkolenia przysługuje stypendium szkoleniowe.

Na dzień 31.12.2024 r. 67 osób bezrobotnych ukończyło szkolenia.

Tabela 31. Efektywność szkoleń zakończonych.

Szkolenia	Ukończyło	Podjęto zatrudnienie	Efektywność %
Szkolenia grupowe	41	5	12
Indywidualne na wniosek bezrobotnego	15	10	67
Indywidualne na wniosek pracodawcy (umowa trójstronna)	0	0	0
W ramach bonów szkoleniowych	11	7	64
Razem 2024:	67	22	33

Źródło: dane z bazy Syriusz Std. PUP w Sokółce

5. Instrumenty rynku pracy realizowane przez PUP w Sokółce.

5.1 *Kształcenie ustawiczne pracowników i pracodawców.*

W 2024 r. na realizację kształcenia ustawicznego pracowników i pracodawców na sokólskim rynku pracy Powiatowy Urząd Pracy w Sokółce otrzymał kwotę ok. 321,6 tys. zł w ramach limitu podstawowego Krajowego Funduszu Szkoleniowego. W marcu 2024 r. ogłoszono nabór wniosków o przyznanie środków KFS na kształcenie ustawiczne pracowników i pracodawców w dniach 22.04-23.04.2024 r. W terminie naboru do Urzędu wpłynęło 60 wniosków, które zostały poddane ocenie pod względem prawidłowości i kwalifikowalności. Podpisanych zostało 15 umów na kwotę 319,6 tys. zł. W wyniku aneksowania umów w ciągu roku oraz rozwiązania jednej umowy na wniosek pracodawcy wysokość zaangażowanych środków wynosi ok. 315,2 tys. zł. Powstałe oszczędności w wysokości ok. 6.5 tys. zł zostaną przeznaczone na promocję KFS.

W sierpniu 2024 r. Powiatowy Urząd Pracy w Sokółce otrzymał środki w wysokości ok. 85,3 tys. zł w ramach tzw. rezerwy Krajowego Funduszu Szkoleniowego. We wrześniu 2024 r. ogłoszony został nabór wniosków na dzień 01.10.2024 r. W terminie naboru do tutejszego Urzędu wpłynęło 9 wniosków, które zostały poddane ocenie pod względem prawidłowości i kwalifikowalności. Podpisanych zostało 7 umów na kwotę ok. 85,3 tys. zł.

5.2 *Aktywizacja zawodowa osób bezrobotnych w ramach stażu.*

Staż oznacza nabywanie przez osobę bezrobotną umiejętności praktycznych do wykonywania pracy przez wykonywanie zadań w miejscu pracy bez nawiązania stosunku pracy z pracodawcą. Do odbycia stażu mogą być skierowane osoby bezrobotne oraz osoby niepełnosprawne poszukujące pracy niepozostające w zatrudnieniu. Czas trwania stażu powinien umożliwić zdobycie kwalifikacji lub umiejętności zawodowych założonych w programie stażu. W ramach obowiązujących przepisów staż może zostać zorganizowany na okres od 3 do 6 miesięcy lub od 3 do 12 miesięcy (dla osób do 30 r.ż.). Osobie bezrobotnej w okresie odbywania stażu przysługuje stypendium stażowe.

Tabela 32. Liczba osób objętych aktywizacją w formie stażu.

Miesiąc	Osoby bezrobotne, które rozpoczęły staż	Osoby realizujące staż na koniec okresu sprawozdawczego	Liczba osób, które ukończyły staż	Liczba osób, które przerwały staż	Zatrudnienie w okresie 3 m-cy po odbyciu stażu na min. 30 dni
XII 2023	0	4	20	0	21
I 2024	6	9	0	0	0
II 2024	39	48	0	0	0
III 2024	21	66	1	2	0
IV 2024	10	75	0	1	0
V 2024	12	83	3	1	1
VI 2024	10	88	4	1	2
VII 2024	12	83	11	6	3
VIII 2024	13	57	39	0	9
IX 2024	13	52	14	4	28
X 2024	0	41	7	4	23
XI 2024	0	30	10	1	5
XII 2024	0	0	30	0	11
Razem 2024:	136	0	119	20	82

Źródło: dane z bazy Syriusz Std. PUP w Sokółce

W grudniu 2024 r. nikt nie rozpoczął stażu, a 30 osób ukończyło staż. Na koniec grudnia 2024 r. nikt nie był w trakcie realizacji stażu. Porównując grudzień 2024 r. do grudnia 2023 r. należy zauważyć, iż w obu przypadkach nikt nie rozpoczął stażu, a także spadek liczby osób realizujących staż na koniec okresu (o 4 osoby). Nastąpił spadek liczby osób zatrudnionych w okresie 3 miesięcy po zakończeniu stażu na min. 30 dni (o 10 osób).

5.3 Prace interwencyjne.

Prace interwencyjne oznaczają zatrudnienie bezrobotnego przez pracodawcę, które nastąpiło w wyniku umowy zawartej z Powiatowym Urzędem Pracy i ma na celu wsparcie bezrobotnych. O organizację prac interwencyjnych może ubiegać się pracodawca, który jest w stanie te prace prawidłowo przeprowadzić, w tym m.in. nie jest w stanie likwidacji oraz nie zalega z płatnościami względem ZUS i US.

Pracodawca, który zatrudnił w ramach prac interwencyjnych skierowanych przez urząd pracy bezrobotnych otrzymuje zwrot części kosztów poniesionych na ich wynagrodzenia, nagrody, składki na ubezpieczenia społeczne.

Refundacja może być wypłacana przez okres do 6 miesięcy, do 12 miesięcy, do 18 miesięcy lub do 24 miesięcy.

W grudniu 2024 r. w ramach prac interwencyjnych zatrudniono 1 osobę bezrobotną, 8 osobom zakończył się okres ustawowego zatrudnienia.

Tabela 33. Liczba osób zatrudnionych w ramach prac interwencyjnych.

Miesiąc	Liczba osób, które rozpoczęły prace interwencyjne	Pracujący w ramach prac interwencyjnych na koniec m-ca	Liczba osób, które zakończyły okres ustawowego zatrudnienia	Liczba osób, które przerwały zatrudnienie	Zatrudnienie w zakładzie na min.30 dni w okresie 3 m-cy
XII 2023	2	44	1	1	8
I 2024	0	44	2	0	0
II 2024	5	38	35	0	2
III 2024	9	20	0	0	35
IV 2024	10	30	0	0	0
V 2024	5	34	0	2	0
VI 2024	1	33	1	0	0
VII 2024	5	31	5	2	1
VIII 2024	7	36	1	2	5
IX 2024	13	48	0	0	1
X 2024	1	47	0	2	0
XI 2024	1	43	7	0	0
XII 2024	1	36	8	0	7
Razem 2024:	58	36	58	8	51

Źródło: dane z bazy Syriusz Std. PUP w Sokółce

5.4 Roboty publiczne.

Roboty publiczne oznaczają zatrudnienie bezrobotnego w okresie nie dłuższym niż 12 miesięcy przy wykonywaniu prac finansowanych lub dofinansowanych ze środków samorządu terytorialnego, budżetu państwa, funduszy celowych, organizacji pozarządowych, spółek wodnych i ich związków. Roboty publiczne mogą być organizowane przez powiaty (z wyłączeniem prac organizowanych w urzędach pracy), gminy, organizacje pozarządowe statutowo zajmujące się problematyką ochrony środowiska, kultury, oświaty, kultury fizycznej i turystyki, opieki zdrowotnej, bezrobocia oraz pomocy społecznej, spółki wodne i ich związki. Organizator/pracodawca, który w ramach robót publicznych zatrudniał skierowanych bezrobotnych otrzymuje zwrot części kosztów poniesionych na ich wynagrodzenia, nagrody, składki na ubezpieczenia społeczne. Refundacja może być wypłacana organizatorowi robót publicznych przez okres do 6 miesięcy lub przez okres do 12 miesięcy.

Tabela 34. Liczba osób zatrudnionych w ramach robót publicznych.

Miesiąc	Osoby zatrudnione w ramach robót publicznych	Pracujący w ramach robót publicznych na koniec m-ca	Liczba osób, które zakończyły okres ustawowego zatrudnienia	Liczba osób, które przerwały zatrudnienie	Zatrudnienie w zakładzie na min. 30 dni w okresie 3 m-cy
XII 2023	18	70	39	0	19
I 2024	46	104	12	0	7
II 2024	24	121	7	0	10
III 2024	21	120	21	1	23
IV 2024	32	127	25	0	4
V 2024	7	121	13	0	13
VI 2024	6	112	15	0	11
VII 2024	15	75	51	1	8
VIII 2024	19	75	17	2	22
IX 2024	45	108	12	0	16
X 2024	21	121	7	1	19
XI 2024	3	95	28	1	11
XII 2024	20	38	77	0	22
Razem 2024:	259	38	285	6	166

Źródło: dane z bazy Syriusz Std. PUP w Sokółce

W grudniu 2024 r. w ramach robót publicznych zatrudniono 20 osób. Roboty publiczne w grudniu 2024 r. zakończyło 77 osób (o 38 osób więcej niż w grudniu 2023r.), a dalsze zatrudnienie (w okresie 3 m-cy od zakończenia robót publicznych) uzyskały 22 osoby, tj. o 3 osoby więcej niż w grudniu 2023 r.

5.5 Jednorazowe środki na podjęcie działalności gospodarczej.

Jednorazowe środki na podjęcie działalności gospodarczej – jest to forma wsparcia udzielana osobom, które chcą rozpocząć własną działalność gospodarczą. Dofinansowanie w wysokości do 6-krotności przeciętnego wynagrodzenia może otrzymać osoba, która jest zarejestrowana w Powiatowym Urzędzie Pracy jako osoba bezrobotna, absolwent Centrum Integracji Społecznej lub Absolwent Klubu Integracji Społecznej. Osoba, która chce otrzymać dofinansowanie powinna złożyć we właściwym - ze względu na miejsce zamieszkania, pobytu lub miejsce prowadzenia działalności - Powiatowym Urzędzie Pracy, kompletny i prawidłowo sporządzony wniosek oraz przedstawić zabezpieczenie prawne na wypadek zwrotu dofinansowania. Dofinansowanie należy wykorzystać zgodnie ze złożonym wnioskiem i w terminie wskazanym w umowie.

W 2024r. Powiatowy Urząd Pracy w Sokółce monitoruje realizację przez bezrobotnych umów zawartych w 2023 r. na dofinansowanie kosztów podjęcia działalności gospodarczej.

W 2024 r. zostało podpisanych 36 umów o przyznanie środków finansowych na podjęcie działalności gospodarczej na kwotę 1 420 754,60 zł.

Zawarte umowy dotyczyły działalności gospodarczej w następujących branżach:

- Pozostałe badania i analizy techniczne – 1,

- Fryzjerstwo i pozostałe zabiegi kosmetyczne – 4,
- Przygotowanie terenu pod budowę – 1,
- Roboty związane z budową linii telekomunikacyjnych i elektroenergetycznych – 2,
- Wykonywanie pozostałych robót budowlanych wykończeniowych – 2,
- Pozaszkolne formy edukacji sportowej oraz zajęć sportowych i rekreacyjnych – 2,
- Sprzedaż detaliczna pozostałej żywności prowadzona w wyspecjalizowanych sklepach – 1,
- Konserwacja i naprawa pojazdów samochodowych, z wyłączeniem motocykli - 2,
- Działalność rachunkowo – księgową; doradztwo podatkowe – 1,
- Działalność w zakresie inżynierii i związane z nią doradztwo techniczne – 1,
- Artystyczna i literacka działalność twórcza – 1,
- Produkcja pozostałych wyrobów z tworzyw sztucznych – 1,
- Obróbka mechaniczna elementów metalowych – 4,
- Wykonywanie instalacji wodno – kanalizacyjnych, ciepłych, gazowych i klimatyzacyjnych – 2,
- Tynkowanie – 1,
- Produkcja pozostałych wyrobów stolarskich, ciesielskich dla budownictwa – 1,
- Pozostała działalność usługowa, gdzie indziej niesklasyfikowana – 1,
- Wykonywanie instalacji elektrycznych – 1,
- Pozostałe doradztwo w zakresie prowadzenia działalności gospodarczej i zarządzania – 1,
- Działalność związana z wystawianiem przedstawień artystycznych – 1,
- Działalność fizjoterapeutyczna – 1,
- Działalność w zakresie specjalistycznego projektowania – 1,
- Działalność agentów i brokerów ubezpieczeniowych – 1,
- Naprawa i konserwacja maszyn – 1,
- Naprawa i konserwacja mebli i wyposażenia domowego – 1.

5.6 Refundacja kosztów wyposażenia/doposażenia stanowiska pracy.

Wyposażenie lub doposażenie stanowiska pracy to pomoc finansowa udzielana przez Powiatowy Urząd Pracy w związku z wyposażeniem lub doposażeniem stanowiska pracy i zatrudnieniem na tym stanowisku skierowanej osoby bezrobotnej przez okres 24 miesięcy. O refundację w wysokości do 6-krotności przeciętnego wynagrodzenia może się ubiegać podmiot prowadzący działalność gospodarczą, niepubliczne przedszkole i niepubliczna szkoła lub osoba fizyczna, osoba prawna lub jednostka organizacyjna nieposiadająca osobowości prawnej, zamieszkująca lub mająca siedzibę na terytorium RP, będąca posiadaczem gospodarstwa rolnego lub prowadząca dział specjalny produkcji rolnej, zatrudniająca w okresie ostatnich sześciu miesięcy, w każdym miesiącu, co najmniej jednego pracownika w pełnym wymiarze czasu pracy.

W 2024 r. Powiatowy Urząd Pracy w Sokółce monitoruje realizację warunków umów zawartych w latach 2022-2023 w ramach wyposażenia lub doposażenia stanowisk pracy.

W okresie styczeń - grudzień 2024 r. PUP w Sokółce podpisanych zostało 38 umów na wyposażenie/doposażenie 38 stanowisk pracy.

Zaangażowane zostały środki finansowe w wysokości 1 520 000,00 zł brutto na wyposażenie/ doposażenie stanowisk pracy, tj.:

- Robotnik gospodarczy – 2,
- Pomocniczy robotnik budowlany – 1,
- Operator maszyn i urządzeń do robót ziemnych i drogowych – 4,
- Pomocnik elektryka – 1,

-
- Pracownik ogólnobudowlany – 1,
 - Kucharz – 2,
 - Przedstawiciel handlowy – 1,
 - Dekarz – 1,
 - Robotnik budowlany – 4,
 - Mechanik maszyn i urządzeń drogowych – 1,
 - Magazynier – 1,
 - Sprzedawca – 2,
 - Operator zagęszczarki – 1,
 - Pomoc kuchenna – 1,
 - Kelner – 2,
 - Maniurzystka – 1,
 - Specjalista do spraw technicznych sieci – 1,
 - Specjalista do spraw rozliczania sprzedaży i obsługi kas fiskalnych – 1,
 - Operator automatu do obróbki kabli – 2,
 - Ustawiacz maszyn do obróbki drewna – 1,
 - Mechanik pojazdów samochodowych – 1,
 - Kierowca samochodu dostawczego – 1,
 - Monter mebli – 1,
 - Cieśla szalunkowy – 1,
 - Monter konstrukcji stalowych – 1,
 - Zaopatrzeniowiec w stacji paliw – 1,
 - Specjalista ds. szkoleń – 1.

W okresie czerwiec – grudzień 2024 r. podpisanych zostało 7 umów na wyposażenie 8 stanowisk pracy dla osoby niepełnosprawnej finansowana ze środków PFRON.

Zaangażowane zostały środki finansowe w kwocie 848 250,00 zł na wyposażenie stanowisk pracy:

- Pracownik obsługi biurowej – 1,
- Specjalista ds. zaopatrzenia – 1,
- Robotnik gospodarczy – 1,
- Kancelista – 2,
- Kierowca samochodu osobowego – 3.

5.7 *Bon na zasiedlenie.*

Bon na zasiedlenie to pomoc finansowa, przyznawana na wniosek osoby bezrobotnej do 30 r.ż., na pokrycie kosztów zamieszkania w związku z podjęciem zatrudnienia, innej pracy zarobkowej lub działalności gospodarczej poza miejscem dotychczasowego zamieszkania.

Wsparcie w formie bonu na zasiedlenie może być przyznane, jeżeli:

- z tytułu wykonywania pracy bezrobotny będzie osiągał wynagrodzenie lub przychód w wysokości co najmniej minimalnego wynagrodzenia za pracę brutto miesięcznie oraz będzie podlegał ubezpieczeniom społecznym;
- odległość od miejsca dotychczasowego zamieszkania do miejscowości, w której bezrobotny zamieszka w związku z podjęciem zatrudnienia, innej pracy zarobkowej lub działalności gospodarczej wynosi co najmniej 80 km lub czas dojazdu do tej

miejsowości i powrotu do miejsca dotychczasowego zamieszkania środkami transportu zbiorowego przekracza łącznie co najmniej 3 godziny dziennie;

- bezrobotny będzie pozostawał w zatrudnieniu, wykonywał inną pracę zarobkową lub będzie prowadził działalność gospodarczą przez okres co najmniej 6 miesięcy.

Bon na zasiedlenie może zostać przyznany w wysokości określonej w umowie, nie wyższej jednak niż 200% przeciętnego wynagrodzenia.

W 2024 r. Urząd dysponuje kwotą **165 001,50** zł na finansowanie wsparcia w postaci bonu na zasiedlenie w ramach projektu Europejski Funduszu Społeczny Plus (EFS+) oraz środków z Funduszu Pracy.

Do 31.12.2024r. zostało zawartych 15 umów na realizację bonu na zasiedlenie. Zaangażowano środki w kwocie 165 000,00 zł.

5.8 Refundacja kosztów przejazdu

Tabela 35. Refundacja kosztów przejazdu

Miesiąc	Liczba osób bezrobotnych, które otrzymały refundację kosztów przejazdu.	Liczba osób bezrobotnych korzystających z refundacji kosztów przejazdu
I 2024	0	5
II 2024	2	2
III 2024	2	4
IV 2024	2	6
V 2024	1	6
VI 2024	0	6
VII 2024	0	6
VIII 2024	1	5
IX 2024	2	3
X 2024	1	4
XI 2024	0	4
XII 2024	0	3

Źródło: dane z bazy Syriusz Std. PUP w Sokółce

Od 1 stycznia do 31 grudnia 2024 r. 11 osobom bezrobotnym przyznano refundację kosztów przejazdu.

5.9 Prace społecznie użyteczne.

Powiatowy Urząd Pracy w Sokółce w 2024 r. dokonał rozpoznania potrzeb samorządów gmin na organizację prac społecznie użytecznych dla bezrobotnych.

Tabela 36. Liczba osób planowanych do aktywizacji w ramach prac społecznie użytecznych w 2024 r.

Lp.	Wyszczególnienie	liczba osób
1.	Urząd Gminy Kuźnica	1
2.	Urząd Gminy Sidra	1
3.	Urząd Miejski w Krynkach	4
4.	Urząd Miejski w Szudziałowie	2
Razem 2024:		8

Źródło: dane z bazy Syriusz Std. PUP w Sokółce

Na dzień 31 grudnia 2024 r. w ramach prac społecznie użytecznych planowana jest aktywizacja 8 osób.

Tabela 37. Aktywizacja w postaci prac społecznie użytecznych.

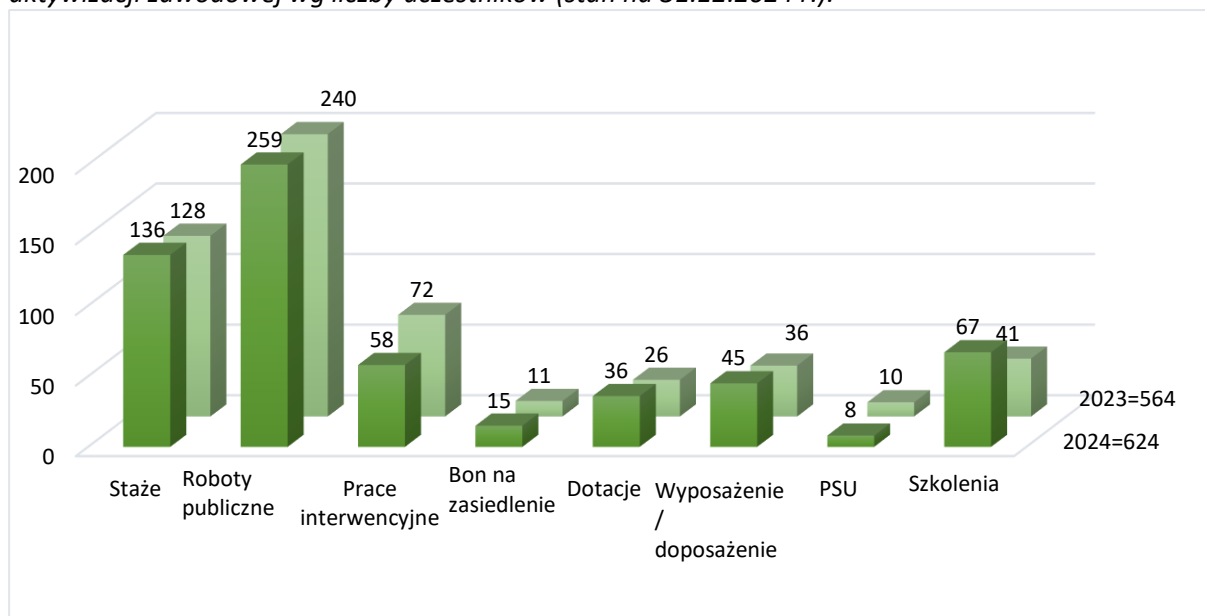
Miesiąc	Liczba osób skierowanych do wykonywania prac społecznie użytecznych	Liczba osób odbywających prace społecznie użyteczne na koniec miesiąca	Liczba osób które ukończyły prace społecznie użyteczne	Liczba osób, które przerwały prace społecznie użyteczne	Liczba osób, które zostały zatrudnione na min. 30 dni w ciągu 3 m-cy
XII 2023	0	0	4	0	3
I 2024	0	0	0	0	0
II 2024	1	1	0	0	0
III 2024	0	0	0	0	0
IV 2024	3	4	0	0	0
V 2024	0	4	0	0	0
VI 2024	0	4	0	0	0
VII 2024	2	6	0	0	0
VIII 2024	2	8	2	0	1
IX 2024	0	6	0	0	0
X 2024	0	6	1	0	1
XI 2024	0	5	5	0	2
XII 2024	0	0	0	0	2
Razem 2024:	8	5	8	0	5

Źródło: dane z bazy Syriusz Std. PUP w Sokółce

5.10 Struktura zadań realizowanych przez Powiatowy Urząd Pracy w Sokółce.

Wg stanu na koniec grudnia 2024 r. w ramach podstawowych form aktywizacji zawodowej zaktywizowanych zostało 624 osoby. Strukturę zadań realizowanych w powiecie sokólskim w ramach podstawowych form aktywizacji zawodowej przedstawia wykres poniżej.

Wykres 5. Struktura zadań realizowanych w powiecie sokólskim w ramach podstawowych form aktywizacji zawodowej wg liczby uczestników (stan na 31.12.2024 r.).



Źródło: dane własne PUP w Sokółce

6. Programy i projekty realizowane ze środków Europejskiego Funduszu Społecznego Plus, rezerwy MRPiPS i innych źródeł zewnętrznych

6.1 „Bez barier (VIII)”



Państwowy Fundusz
Rehabilitacji Osób
Niepełnosprawnych

W lutym 2024 r. Powiatowy Urząd Pracy w Sokółce w odpowiedzi na nabór wniosków na realizację projektów w 2023 r. w ramach „Programu wyrównania różnic między regionami III” opracował i skierował do Oddziału Podlaskiego PFRON wniosek o dofinansowanie ze środków PFRON projektu w ramach obszaru G pn. „Bez barier (VIII)”.

Dnia 10 lipca 2024 r. pomiędzy Państwowym Funduszem Rehabilitacji Osób Niepełnosprawnych a Powiatem Sokólskim została zawarta Umowa o dofinansowanie ze środków PFRON realizacji projektu „Bez barier (VIII)”.

Celem projektu jest aktywizacja zawodowa niepełnosprawnych osób bezrobotnych z powiatu sokólskiego w 2024 roku poprzez udzielenie kompleksowego wsparcia w wejściu na rynek pracy i w uzyskaniu zatrudnienia.

Okres realizacji programu to: **10.07.2024 r. – 31.01.2025 r**

Wartość projektu: **282 750,00 zł.**

Tabela 38. Plan i wykonanie programu "Bez barier (VIII)".

Formy wsparcia	Plan na 2023 - 2024				Wykonanie na dzień 31.12.2024 r.		
	Limit [zł]	os.	Efektywność		Zobowiązania wg umów zawartych		
			osób	%	[zł]	os.	w tym efekt.
Poradnictwo zawodowe	-	3	-	-	-	1	0
Pośrednictwo pracy	-	3	-	-	-	1	0
IPD	-	3	-	-	-	1	0
Wyposażenie stanowiska pracy	282 750,00	3	3	100	282 750,00	3	3
Razem:	282 750,00	3	3	100	282 750,00	3	3

Źródło: dane własne PUP w Sokółce

6.2 „Wspieranie zatrudnienia w powiecie sokólskim (II)”

Projekt niekonkurencyjny pn. „Wspieranie zatrudnienia w powiecie sokólskim (II)” realizowany ze środków Unii Europejskiej z Europejskiego Funduszu Społecznego Plus, w ramach Osi priorytetowej VII Fundusze na rzecz zatrudnienia i kształcenia osób dorosłych, Działanie 7.1. Wspieranie zatrudnienia w regionie, z Europejskiego Funduszu Społecznego Plus Programu Fundusze Europejskie dla Podlaskiego 2021-2027.

Celem projektu jest zwiększenie możliwości zatrudnienia w okresie od 01.01.2024 r. do 31.12.2024 r., 193 os., w tym 98 os. w wieku 18 – 29 lat (60K, 38M) pozostające bez pracy w powiecie sokólskim. Beneficjentem projektu są zarówno kobiety jak i mężczyźni, należące co najmniej do jednej z następujących grup docelowych: osoby długotrwale bezrobotne, kobiety, osoby niepełnosprawne, osoby młode w wieku 18 – 29 lat w tym zwłaszcza z grupy NEET, osoby w wieku 55 lat i więcej, osoby z terenów wiejskich.

Budżet projektu: 4 065 280,55 zł, w tym:
dofinansowanie z UE: 3 455 488,49 zł,
wkład krajowy: 609 792,06 zł.

Okres realizacji projektu: 01.01.2024 r. – 31.12.2024 r.

Tabela 39. Plan i wykonanie projektu „Wspieranie zatrudnienia w powiecie sokólskim (II)”

Lp.	Formy wsparcia	Plan		Wykonanie	
		Lb. osób objętych	Budżet (w zł.)	Lb. osób objętych	Budżet (w zł.)
1.	Poradnictwo zawodowe, w tym IPD	193	-	203	-
2.	Pośrednictwo pracy	136	-	147	-
3.	Staż dla osób młodych w wieku 18-29 lat	41	587 262,65	51	574 555,61
4.	Staż dla osób w wieku 30 lat i powyżej	35	497 091,70	39	487 877,88
5.	Jednorazowe środki na podjęcie działalności gosp. dla osób młodych w wieku 18-29 lat	14	560 000,00	14	559 876,85
6.	Jednorazowe środki na podjęcie działalności gosp. dla osób w wieku 30 lat i powyżej	18	720 000,18	18	700 877,75
7.	Prace interwencyjne dla osób młodych w wieku 18-29 lat	3	32 400,00	3	30 786,15
8.	Prace interwencyjne dla osób w wieku 30 lat i powyżej	22	176 520,52	22	164 918,85
9.	Wyposażenie/doposażenie stanowiska pracy dla osób w wieku 18-29 lat	15	600 000,00	12	480 000,00
10.	Wyposażenie/doposażenie stanowiska pracy dla osób w wieku 30 lat i powyżej	20	800 000,00	19	800 000,00
11.	Bon na zasiedlenie	5	55 001,50	5	55 000,00
12.	Szkolenia- kwalifikacje/kompetencje cyfrowe	20	44 004,00	19	37 147,66
Kwota wniosku o dofinansowanie:		193	4 065 280,55	203	3 891 040,75
Rezultaty				Plan	Wykonanie
1.	Liczba osób, które podjęły kształcenie lub szkolenie po opuszczeniu programu			0	0
2.	Liczba osób pracujących łącznie z prowadzącymi działalność gospodarczą po opuszczeniu programu			148	169
3.	Liczba osób, które uzyskały kwalifikacje cyfrowe po opuszczeniu programu			16	19
4.	Liczba osób, które uzyskały kwalifikacje po opuszczeniu programu			16	19
5.	Liczba osób, które uzyskały zielone kwalifikacje po opuszczeniu programu			0	0

Źródło: dane własne PUP w Sokółce

6.3 „Aktywni (III)”

W kwietniu 2024 r. Powiatowy Urząd Pracy w Sokółce opracował i skierował do MRPiPS wnioski o przyznanie dodatkowych środków z rezerwy Funduszu Pracy na realizację programu pn. „**Aktywni (III)**” skierowanego do osób bezrobotnych będących dłużnikami alimentacyjnymi.

Celem programu jest aktywizacja zawodowa osób bezrobotnych, zarejestrowanych w Powiatowym Urzędzie Pracy w Sokółce, poprzez udzielenie kompleksowego wsparcia w wejściu na rynek pracy i w uzyskaniu zatrudnienia.

Okres realizacji programu: **01.06. 2024 r. – 31.12.2024 r.**

Wartość programu: **111 300,00 zł.**

Tabela 40. Plan i wykonanie programu "Aktywni (III)".

Formy wsparcia	Plan na 2024				Wykonanie na dzień 31.12.2024 r.			
	Limit [zł]	os.	Efektywność		Zobowiązania wg umów zawartych			
			osób	%	[zł]	os.	w tym efekt.	
							Os.	%
Poradnictwo zawodowe i/lub Pośrednictwo pracy, w tym IPD	-	6	-	-	-	7	-	-
Roboty publiczne	101 600,00	5	4	80,00	79 897,59	6	5	83,00
Stáže	9 700,00	1	1	100,00	9 630,00	1	1	100,00
Razem:	111 300,00	6	5	83,33	89 527,59	7	6	86,00

Źródło: dane własne PUP w Sokółce

6.4 „Grunt to praca (VII)”

W kwietniu 2024 r. Powiatowy Urząd Pracy w Sokółce opracował i skierował do MRPiPS wnioski o przyznanie dodatkowych środków z rezerwy Funduszu Pracy na realizację programu pn. „**Grunt to praca (VII)**” skierowanego do osób bezrobotnych w regionach wysokiego bezrobocia.

Celem programu jest aktywizacja zawodowa osób bezrobotnych, zarejestrowanych w Powiatowym Urzędzie Pracy w Sokółce, poprzez udzielenie kompleksowego wsparcia w wejściu na rynek pracy i w uzyskaniu zatrudnienia.

Okres realizacji programu: **01.06. 2024 r. – 31.12.2024 r.**

Wartość programu: **281 130,00 zł.**

Tabela 41. Plan i wykonanie programu "Grunt to praca (VII)"

Formy wsparcia	Plan na 2024				Wykonanie na dzień 31.12.2024 r.			
	Limit [zł]	os.	Efektywność		Zobowiązania wg umów zawartych			
			osób	%	[zł]	os.	w tym efekt.	
							Os.	%
Poradnictwo zawodowe i/lub Pośrednictwo pracy, w tym IPD	-	23	-	-	-	24	-	-
Roboty publiczne	103 050,00	8	6	75,00	99 617,54	8	8	100,00
Stáže	43 600,00	5	4	80,00	41 162,32	5	4	80,00
Prace interwencyjne	20 280,00	4	3	75,00	18 533,01	5	4	80,00
Jednorazowe środki na podjęcie działalności gospodarczej	80 000,00	2	2	100,00	80 000,00	2	2	100
Bon na zasiedlenie	33 000,00	3	3	100,00	33 000,00	3	3	100,00
Prace społecznie użyteczne	1 200,00	1	1	100,00	1 171,20	1	0	0,00
Razem:	281 130,00	23	19	82,61	273 484,07	24	21	88,00

Źródło: dane własne PUP w Sokółce

6.5 „Integracja – Aktywizacja”

W kwietniu 2024 r. Powiatowy Urząd Pracy w Sokółce opracował i skierował do MRPiPS wnioski o przyznanie dodatkowych środków z rezerwy Funduszu Pracy na realizację programu pn. „Integracja - Aktywizacja” skierowanego do osób długotrwale bezrobotnych.

Celem programu jest aktywizacja zawodowa osób bezrobotnych, zarejestrowanych w Powiatowym Urzędzie Pracy w Sokółce, poprzez udzielenie kompleksowego wsparcia w wejściu na rynek pracy i w uzyskaniu zatrudnienia.

Okres realizacji programu: **01.06. 2024 r. – 31.12.2024 r.**

Wartość programu: **131 500,00 zł.**

Tabela 42. Plan i wykonanie programu "Integracja – Aktywizacja"

Formy wsparcia	Plan na 2024				Wykonanie na dzień 31.12.2024 r.			
	Limit [zł]	os.	Efektywność		Zobowiązania wg umów zawartych			
			osób	%	[zł]	os.	w tym efekt.	
							Os.	%
Poradnictwo zawodowe i/lub Pośrednictwo pracy, w tym IPD	-	12	-	-	-	12	-	-
Roboty publiczne	85 500,00	7	6	85,71	84 723,70	7	7	100,00
Stáže	46 000,00	5	4	80,00	45 934,42	5	4	80,00
Razem:	131 500,00	12	10	83,33	130 658,12	12	11	92,00

Źródło: dane własne PUP w Sokółce

6.6 „Nowe horyzonty (II)”

W kwietniu 2024 r. Powiatowy Urząd Pracy w Sokółce opracował i skierował do MRPiPS wnioski o przyznanie dodatkowych środków z rezerwy Funduszu Pracy na realizację programu pn. „**Nowe horyzonty (II)**” skierowanego do osób bezrobotnych z niskimi kwalifikacjami (nieposiadających świadectwa dojrzałości) lub bezrobotnych bez kwalifikacji zawodowych.

Celem programu jest aktywizacja zawodowa osób bezrobotnych, zarejestrowanych w Powiatowym Urzędzie Pracy w Sokółce, poprzez udzielenie kompleksowego wsparcia w wejściu na rynek pracy i w uzyskaniu zatrudnienia.

Okres realizacji programu: **01.06. 2024 r. – 31.12.2024 r.**

Wartość programu: **89 200,00 zł.**

Tabela 43. Plan i wykonanie programu "Nowe horyzonty (II)"

Formy wsparcia	Plan na 2024				Wykonanie na dzień 31.12.2024 r.			
	Limit [zł]	os.	Efektywność		Zobowiązania wg umów zawartych			
			osób	%	[zł]	os.	w tym efekt.	
							Os.	%
Poradnictwo zawodowe i/lub Pośrednictwo pracy, w tym IPD	-	8	-	-	-	9	-	-
Roboty publiczne	43 600,00	3	3	100,00	43 510,87	5	4	80,00
Stáže	28 700,00	3	2	66,67	27 782,34	3	2	67,00
Bon szkoleniowy	16 900,00	2	2	100,00	6 908,80	1	1	100,00
Razem:	89 200,00	8	7	87,50	78 202,01	9	7	78,00

Źródło: dane własne PUP w Sokółce

6.7 „Nowa droga (V)”

W kwietniu 2024 r. Powiatowy Urząd Pracy w Sokółce opracował i skierował do MRPiPS wnioski o przyznanie dodatkowych środków z rezerwy Funduszu Pracy na realizację programu pn. „**Nowa droga (V)**” skierowanego do osób bezrobotnych zamieszkujących na wsi.

Celem programu jest aktywizacja zawodowa osób bezrobotnych, zarejestrowanych w Powiatowym Urzędzie Pracy w Sokółce, poprzez udzielenie kompleksowego wsparcia w wejściu na rynek pracy i w uzyskaniu zatrudnienia.

Okres realizacji programu: **01.06. 2024 r. – 31.12.2024 r.**

Wartość programu: **67 300,00 zł.**

Tabela 44. Plan i wykonanie programu "Nowa droga (V)"

Formy wsparcia	Plan na 2024				Wykonanie na dzień 31.12.2024 r.			
	Limit [zł]	os.	Efektywność		Zobowiązania wg umów zawartych			
			osób	%	[zł]	os.	w tym efekt.	
							Os.	%
Poradnictwo zawodowe i/lub Pośrednictwo pracy, w tym IPD	-	5	-	-	-	6	-	-
Roboty publiczne	58 500,00	3	3	100,00	58 426,54	3	1	33,33
Prace interwencyjne	7 600,00	1	1	100,00	7 595,88	2	1	50,00
Prace społecznie użyteczne	1 200,00	1	1	100,00	1 171,20	1	1	100,00
Razem:	67 300,00	5	5	100,00	67 193,62	6	3	50,00

Źródło: dane własne PUP w Sokółce

6.8 „Grunt to praca (VIII)”

W lipcu 2024 r. Powiatowy Urząd Pracy w Sokółce opracował i skierował do MRPiPS wnioski o przyznanie dodatkowych środków z rezerwy Funduszu Pracy na realizację programu pn. „**Grunt to praca (VIII)**” skierowanego do osób bezrobotnych w regionach wysokiego bezrobocia.

Celem programu jest aktywizacja zawodowa osób bezrobotnych, zarejestrowanych w Powiatowym Urzędzie Pracy w Sokółce, poprzez udzielenie kompleksowego wsparcia w wejściu na rynek pracy i w uzyskaniu zatrudnienia.

Okres realizacji programu: **20.08.2024 r. – 31.12.2024 r.**

Wartość programu: **685 508,67 zł.**

Tabela 45. Plan i wykonanie programu "Grunt to praca (VIII)"

Formy wsparcia	Plan na 2024				Wykonanie na dzień 31.12.2024 r.			
	Limit [zł]	os.	Efektywność		Zobowiązania wg umów zawartych			
			osób	%	[zł]	os.	w tym efekt.	
							Os.	%
Poradnictwo zawodowe i/lub Pośrednictwo pracy, w tym IPD	-	44	-	-	-	45	-	-
Roboty publiczne	401 508,67	34	30	88,24	345 076,73	35	30	85,71
Bon na zasiedlenie	44 000,00	4	4	100,00	44 000,00	4	4	100,00
Jednorazowe środki na podjęcie działalności gospodarczej	80 000,00	2	2	100,00	80 000,00	2	2	100,00
Wyposażenie/ doposażenie stanowiska pracy	160 000,00	4	4	100,00	160 000,00	4	4	100,00
Razem:	685 508,67	44	40	90,91	629 076,73	45	40	88,89

Źródło: dane własne PUP w Sokółce

6.9 „Nowa droga (VI)”

W lipcu 2024 r. Powiatowy Urząd Pracy w Sokółce opracował i skierował do MRPiPS wnioski o przyznanie dodatkowych środków z rezerwy Funduszu Pracy na realizację programu pn. „**Nowa droga (VI)**” skierowanego do osób bezrobotnych zamieszkujących na wsi.

Celem programu jest aktywizacja zawodowa osób bezrobotnych, zarejestrowanych w Powiatowym Urzędzie Pracy w Sokółce, poprzez udzielenie kompleksowego wsparcia w wejściu na rynek pracy i w uzyskaniu zatrudnienia.

Okres realizacji programu: **20.08.2024 r. – 31.12.2024 r.**

Wartość programu: **278 920,00 zł.**

Tabela 46. Plan i wykonanie programu "Nowa droga (VI)"

Formy wsparcia	Plan na 2024				Wykonanie na dzień 31.12.2024 r.			
	Limit [zł]	os.	Efektywność		Zobowiązania wg umów zawartych			
			osób	%	[zł]	os.	w tym efekt.	
							Os.	%
Poradnictwo zawodowe i/lub Pośrednictwo pracy, w tym IPD	-	22	-	-	-	22	-	-
Roboty publiczne	233 120,00	20	16	80,00	218 244,95	20	18	90,00
Prace interwencyjne	5 800,00	1	1	100,00	5 758,42	1	1	100,00
Wyposażenie/ doposażenie stanowiska pracy	40 000,00	1	1	100,00	40 000,00	1	1	100,00
Razem:	278 920,00	22	18	82,00	264 003,37	22	20	91,00

Źródło: dane własne PUP w Sokółce

6.10 „Nowe horyzonty (III)”

W lipcu 2024 r. Powiatowy Urząd Pracy w Sokółce opracował i skierował do MRPiPS wnioski o przyznanie dodatkowych środków z rezerwy Funduszu Pracy na realizację programu pn. „**Nowe horyzonty (III)**” skierowanego do osób bezrobotnych z niskimi kwalifikacjami (nieposiadających świadectwa dojrzałości) lub bezrobotnych bez kwalifikacji zawodowych.

Celem programu jest aktywizacja zawodowa osób bezrobotnych, zarejestrowanych w Powiatowym Urzędzie Pracy w Sokółce, poprzez udzielenie kompleksowego wsparcia w wejściu na rynek pracy i w uzyskaniu zatrudnienia.

Okres realizacji programu: **20.08.2024 r. – 31.12.2024 r.**

Wartość programu: **205 213,33 zł.**

Tabela 47. Plan i wykonanie programu "Nowe horyzonty (III)"

Formy wsparcia	Plan na 2024				Wykonanie na dzień 31.12.2024 r.			
	Limit [zł]	os.	Efektywność		Zobowiązania wg umów zawartych			
			osób	%	[zł]	os.	w tym efekt.	
							Os.	%
Poradnictwo zawodowe i/lub Pośrednictwo pracy, w tym IPD	-	13	-	-	-	10	-	-
Roboty publiczne	155 413,33	11	10	90,91	83 351,35	7	6	85,71
Prace interwencyjne	9 800,00	1	1	100,00	9 705,20	2	2	100,00
Wyposażenie/ doposażenie stanowiska pracy	40 000,00	1	1	100,00	40 000,00	1	1	100,00
Razem:	205 213,33	13	12	92,31	133 056,55	10	9	90,00

Źródło: dane własne PUP w Sokółce

6.11 „50+”

W lipcu 2024 r. Powiatowy Urząd Pracy w Sokółce opracował i skierował do MRPiPS wnioski o przyznanie dodatkowych środków z rezerwy Funduszu Pracy na realizację programu pn. „50+” skierowanego do osób bezrobotnych i poszukujących pracy 50+.

Celem programu jest aktywizacja zawodowa osób bezrobotnych, zarejestrowanych w Powiatowym Urzędzie Pracy w Sokółce, poprzez udzielenie kompleksowego wsparcia w wejściu na rynek pracy i w uzyskaniu zatrudnienia.

Okres realizacji programu: **20.08.2024 r. – 31.12.2024 r.**

Wartość programu: **70 600,00 zł.**

Tabela 48. Plan i wykonanie programu "Nowe horyzonty (III)"

Formy wsparcia	Plan na 2024				Wykonanie na dzień 31.12.2024 r.			
	Limit [zł]	os.	Efektywność		Zobowiązania wg umów zawartych			
			osób	%	[zł]	os.	w tym efekt.	
							Os.	%
Poradnictwo zawodowe i/lub Pośrednictwo pracy, w tym IPD	-	5	-	-	-	5	-	-
Roboty publiczne	70 600,00	5	5	100,00	70 416,48	5	5	100,00
Razem:	70 600,00	5	5	100,00	70 416,48	5	5	100,00

Źródło: dane własne PUP w Sokółce

7. Plan i wydatki Funduszu Pracy, EFS+ i PFRON na finansowanie aktywnych formw ramach programów na rzecz promocji zatrudnienia, łagodzenia skutków bezrobocia i aktywizacji zawodowej oraz instrumentów określonych ustawą COVID-19.

Tabela 49. Plan i wykonanie Funduszu Pracy, EFS+ i PFRON.

Rodzaj wydatków		Plan na 2024 [zł]	Zaangażowanie wg stanu na 31.12.2024 r. [zł]
1. Zasiłki dla bezrobotnych ze składkami		-	5 253 654,49
2. Dodatki aktywizacyjne		-	343 760,30
3. Składki na ubezpieczenia społeczne rolników		-	0,00
RAZEM (1-3):		-	5 597 414,79
4. Programy na rzecz promocji zatrudnienia – OGÓŁEM		10 597 067,45	10 192 897,80
z tego:	Szkolenia	288 294,00	274 410,05
	Dofinansowanie wyposażenia miejsca pracy	1 640 000,00	1 520 000,00
	Jednorazowe środki na podjęcie działalności gospodarczej	1 440 000,18	1 420 754,60
	Prace interwencyjne	443 800,52	426 707,37
	Staże	1 567 754,35	1 549 203,87
	Roboty publiczne	4 919 966,90	4 719 095,90
	Refundacja prac społecznie użytecznych	12 950,00	12 888,00
	Bon szkoleniowy	111 000,00	97 474,63
	Bon na zasiedlenie	165 001,50	165 000,00
	Finansowanie kosztów przejazdu	8 300,00	7 363,38
5. KFS		406 968,00	406 676,45
6. PFRON		565 500,00	565 500,00
7. „Bez barier (VIII)”		282 750,00	282 750,00
RAZEM (4-7):		11 852 285,45	11 447 824,25
RAZEM (1-7):		11 852 285,45	17 045 239,04

Źródło: dane własne PUP w Sokółce

Tabela 50. Źródła finansowania aktywnych form przeciwdziałania bezrobociu w 2024 r.

Źródła finansowania	Limit [zł]
Algorytm	4 611 114,90
EFS+	4 065 280,55
„Grunt to praca (VIII)”	685 508,67
„Aktywni (III)”	111 300,00
„Nowa droga (VI)”	278 920,00
„Grunt to praca (VII)”	281 130,00
„Nowe horyzonty (III)”	205 213,33
„Integracja – Aktywizacja”	131 500,00
„Nowe horyzonty (II)”	89 200,00
„50+”	70 600,00
„Nowa droga (V)”	67 300,00
Razem Fundusz Pracy:	10 597 067,45
PFRON	565 500,00
KFS	406 968,00
„Bez barier (VIII)”	282 750,00
Razem:	11 852 285,45

Źródło: dane własne PUP w Sokółce

8. Zadania realizowane na rzecz osób niepełnosprawnych.

W grudniu 2024 r. w Powiatowym Urzędzie Pracy w Sokółce zarejestrowanych było 115 osób niepełnosprawnych, z tego 108 osób ze statusem bezrobotnego, 6 osób poszukujących pracy. Zasitek dla bezrobotnych otrzymywało 9 osób niepełnosprawnych. Osoby niepełnosprawne – bezrobotne stanowiły ok. ~4,7 % ogółu zarejestrowanych bezrobotnych.

Tabela 51. Liczba zarejestrowanych osób niepełnosprawnych w latach 2021-2024 (stan na 31.12.2024).

Rok	Liczba zarejestrowanych niepełnosprawnych		
	poszukujących pracy	bezrobotnych ogółem	w tym pobierających zasitek
2021	6	136	7
2022	4	141	9
2023	4	144	11
I 2024	6	145	17
II 2024	7	148	17
III 2024	7	146	18
IV 2024	9	143	14
V 2024	8	142	17
VI 2024	8	143	16
VII 2024	7	142	14
VIII 2024	7	142	13
IX 2024	6	138	10
X 2024	4	111	9
XI 2024	5	110	9
XII 2024	6	108	9

Źródło: MRiPS-01 Sprawozdanie o rynku pracy

Tabela 52. Aktywizacja osób niepełnosprawnych w 2024 r.

Wyszczególnienie		Ogółem	w tym:	
			posiadające status bezrobotnego	poszukujące pracy nie pozostające w zatrudnieniu
1.	Podjęcie pracy subsydiowanej z tego:	22	20	0
	– prace interwencyjne	2	2	0
	– roboty publiczne	9	9	0
	– podjęcie działalności gospodarczej	0	0	0
	– doposażenie/wyposażenie stanowisk pracy	11	9	2
	• na miejscach pracy refundowanych ze środków PFRON w ramach doposażenia/wyposażenia stanowisk pracy	8	6	2
	• na miejscach pracy refundowanych ze środków FP	3	3	0
2.	Praca niesubsydiowana w tym:	29	29	0
	– prace sezonowe	26	26	0
	– podjęcie działalności gospodarczej	0	0	0
3.	Rozpoczęcie:	4	4	0
	– szkolenia/bonu szkoleniowego	0	0	0
	– stażu/bonu stażowego	4	4	0
	– prac społecznie użytecznych/w ramach PAI	0	0	0
Razem:		55	53	2

Źródło: dane własne PUP w Sokółce

Spis tabel	
Tabela 1. Liczba mieszkańców poszczególnych gmin powiatu.....	4
Tabela 2. Liczba osób bezrobotnych (w tys.) oraz stopa bezrobocia (w %).....	5
Tabela 3. Liczba osób bezrobotnych (w tys.) oraz stopa bezrobocia (w %).	6
Tabela 4. Liczba bezrobotnych w poszczególnych gminach powiatu sokólskiego.	8
Tabela 5. Stopa bezrobocia rejestrowanego w latach 2020-2024.	9
Tabela 6. „Napływ” do bezrobocia.	10
Tabela 7. „Odptyw” z bezrobocia.	11
Tabela 8. Bilans grup bezrobotnych będących w szczególnej sytuacji na rynku pracy w 2024 roku.....	12
Tabela 9. Liczba zarejestrowanych bezrobotnych wg wieku i czasu pozostawiania bez pracy	13
Tabela 10. Liczba zarejestrowanych kobiet.	14
Tabela 11. Struktura zarejestrowanych osób bezrobotnych wg poziomu wykształcenia.....	14
Tabela 12. Liczba zarejestrowanych bezrobotnych będących w szczególnej sytuacji na rynku pracy wg wieku i wykształcenia (stan na 31.12.2024r.).	15
Tabela 13. Liczba zarejestrowanych bezrobotnych wg stażu pracy i czasu pozostawiania bez pracy (stan na 31.12.2024r.).	15
Tabela 14. Najliczniejsze grupy zawodowe wśród zarejestrowanych osób bezrobotnych.	16
Tabela 15. Liczba bezrobotnych mieszkańców wsi.	17
Tabela 16. Bezrobotni w szczególnej sytuacji na rynku pracy.	18
Tabela 17. Liczba bezrobotnych wg uprawnień do zasiłku w gminach powiatu sokólskiego ..	19
Tabela 18. Liczba bezrobotnych wg uprawnień do zasiłku.	19
Tabela 19. Liczba rejestrujących się w urzędzie ze zwolnień z przyczyn zakładów pracy.	21
Tabela 20. Liczba miejsc pracy i miejsc aktywizacji zawodowej będąca w dyspozycji PUP.	22
Tabela 21. Liczba ofert pracy za granicą w ramach sieci EURES (stan na dzień 31.12.2024 r.).	23
Tabela 22. Liczba zarejestrowanych oświadczeń o powierzeniu wykonywania pracy cudzoziemcowi.	24
Tabela 23. Liczba zarejestrowanych oświadczeń o powierzeniu wykonywania pracy w podziale na państwa.	25
Tabela 24. Liczba złożonych wniosków o wydanie zezwolenia na pracę sezonową, wydanych zaświadczeń o wpisie do ewidencji wniosków, wydanych zezwoleń oraz wydanych decyzji umarzających postępowanie wobec złożonych wniosków w sprawie pracy sezonowej w podziale na miesiące.	25
Tabela 25. Liczba wydanych zaświadczeń o wpisie do ewidencji wniosków w sprawie pracy sezonowej oraz zezwoleń na pracę sezonową oraz wg. obywatelstwa cudzoziemca.	26
Tabela 26. Liczba wydanych zezwoleń na pracę sezonową.	26
Tabela 27. Liczba wydanych zezwoleń na pracę sezonową w podziale na państwa.	27
Tabela 28. Liczba powiadomień o powierzeniu wykonywania pracy obywatelom Ukrainy	28
Tabela 29. Liczba złożonych i wydanych informacji starosty na temat możliwości zaspokojenia potrzeb kadrowych podmiotu powierzającego wykonywanie pracy cudzoziemcom.	29
Tabela 30. Liczba podejmujących pracę (bez uwzględnienia staży, przygotowania zawodowego i prac społecznie użytecznych).	29
Tabela 31. Efektywność szkoleń zakończonych.	31
Tabela 32. Liczba osób objętych aktywizacją w formie stażu.	33
Tabela 33. Liczba osób zatrudnionych w ramach prac interwencyjnych.	34
Tabela 34. Liczba osób zatrudnionych w ramach robót publicznych.	35
Tabela 35. Refundacja kosztów przejazdu.....	38
Tabela 36. Liczba osób planowanych do aktywizacji w ramach prac społecznie użytecznych w 2024 r.	38
Tabela 37. Aktywizacja w postaci prac społecznie użytecznych.	39

Tabela 38. <i>Plan i wykonanie programu "Bez barier (VIII)".</i>	41
Tabela 39. <i>Plan i wykonanie projektu „Wspieranie zatrudnienia w powiecie sokólskim (II)”</i> .	42
Tabela 40. <i>Plan i wykonanie programu "Aktywni (III)".</i>	43
Tabela 41. <i>Plan i wykonanie programu "Grunt to praca (VII)”</i>	44
Tabela 42. <i>Plan i wykonanie programu "Integracja – Aktywizacja”</i>	45
Tabela 43. <i>Plan i wykonanie programu "Nowe horyzonty (II)”</i>	46
Tabela 44. <i>Plan i wykonanie programu "Nowa droga (V)”</i>	47
Tabela 45. <i>Plan i wykonanie programu "Grunt to praca (VIII)”</i>	48
Tabela 46. <i>Plan i wykonanie programu "Nowa droga (VI)”</i>	49
Tabela 47. <i>Plan i wykonanie programu "Nowe horyzonty (III)”</i>	50
Tabela 48. <i>Plan i wykonanie programu "Nowe horyzonty (III)”</i>	51
Tabela 49. <i>Plan i wykonanie Funduszu Pracy, EFS+ i PFRON.</i>	52
Tabela 50. <i>Źródła finansowania aktywnych form przeciwdziałania bezrobociu w 2024 r.</i>	53
Tabela 51. <i>Liczba zarejestrowanych osób niepełnosprawnych w latach 2021-2024 (stan na 31.12.2024).</i>	54
Tabela 52. <i>Aktywizacja osób niepełnosprawnych w 2024 r.</i>	55

Spis wykresów

Wykres 1. <i>Podmioty według klas wielkości</i>	5
Wykres 2. <i>Stopa bezrobocia w Polsce i Unii Europejskiej</i>	7
Wykres 3. <i>Dynamika bezrobocia w latach 2019-2024.</i>	9
Wykres 4. <i>Udział bezrobotnych uprawnionych do zasiłku w gminach powiatu sokólskiego w stosunku do ogółu osób bezrobotnych uprawnionych do zasiłku.</i>	20
Wykres 5. <i>Struktura zadań realizowanych w powiecie sokólskim w ramach podstawowych form aktywizacji zawodowej wg liczby uczestników (stan na 31.12.2024 r.)</i>	40

Spis rysunków

Rysunek 1. <i>Gminy należące do powiatu sokólskiego.</i>	4
--	---

Publikacja powstała w oparciu o informacje sporządzone przez poszczególne komórki organizacyjne Powiatowego Urzędu Pracy w Sokółce.

Kopiowanie i rozpowszechnianie wyłącznie z podaniem źródła.

Sporządził: Dział Programów i Projektów PUP w Sokółce.

Krzysztof Aniśkiewicz
Kierownik
Działu Programów i Projektów

Zuzanna Lingo
Specjalista ds. programów i
projektów
Paulina Rowińska
Inspektor w dziale Programów i
Projektów

Zatwierdził:



Z up. Starosty
M. Ejsmont
mgr Malgorzata Ejsmont
DYREKTOR
Powiatowego Urzędu Pracy w Sokółce

Sokółka, 2025-01-27

POWIATOWY URZĄD PRACY W SOKÓŁCE
ul. Kryńska 40
16-100 Sokółka
tel. 85 722 90 10 fax 85 722 90 11 e-mail: biso@praca.gov.pl

FILIA PUP W DĄBROWIE BIAŁOSTOCKIEJ
ul. Gen. Sulika 4a
16-200 Dąbrowa Białostocka
tel./fax 85 712 12 03, 85 712 66 55 e-mail: bisoda@praca.gov.pl