



Powiatowy Urząd Pracy w Sokółce



INFORMACJA o stanie bezrobocia i sytuacji na rynku pracy w powiecie sokólskim

LUTY 2026

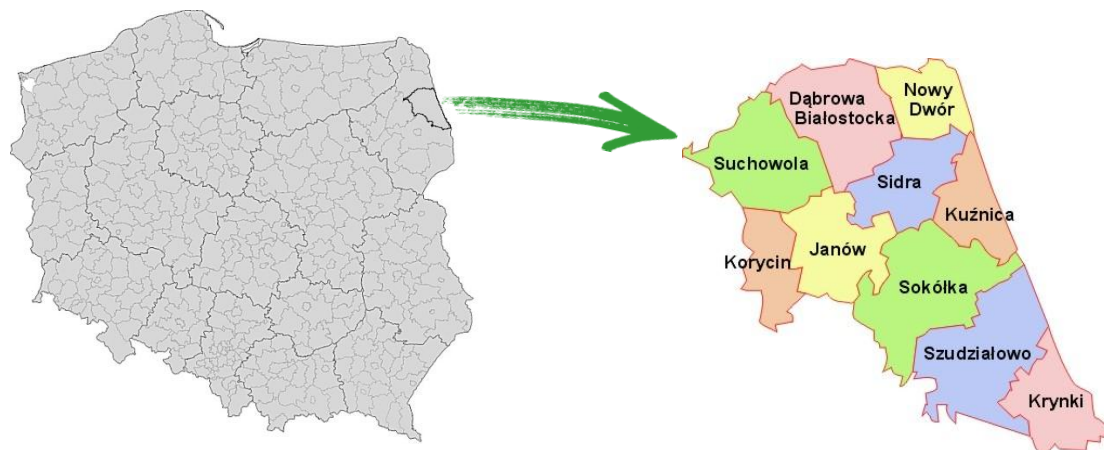
Spis treści

1. WSTĘP.....	3
2. POZIOM I DYNAMIKA BEZROBOCIA.....	6
2.1 POZIOM BEZROBOCIA REJESTROWANEGO.....	6
2.2 ANALIZA DYNAMIKI I STRUKTURY BEZROBOCIA.	8
3. WYBRANE KATEGORIE BEZROBOTNYCH.....	12
3.1 ZAREJESTROWANI BEZROBOTNI WG WIEKU I CZASU POZOSTAWANIA BEZ PRACY.	12
3.2 BEZROBOTNE KOBIETY.	12
3.3 ZAREJESTROWANI BEZROBOTNI WG POZIOMU WYKSZTAŁCENIA.	13
3.4 BEZROBOTNI WG STAŻU PRACY I CZASU POZOSTAWANIA BEZ PRACY.	14
3.5 BEZROBOTNI WG GRUP ZAWODOWYCH, SPECJALNOŚCI.....	14
3.6 BEZROBOTNI MIESZKAŃCY WSI.....	16
3.7 BEZROBOTNI, KTÓRYM PRZYSŁUGUJE PIERWSZEŃSTWO DO UDZIAŁU W FORMACH POMOCY.	16
3.8 BEZROBOTNI WG UPRAWNIENI DO ZASIĘKU, DODATKU AKTYWIZACYJNEGO.	17
3.9 BEZROBOTNI ZWOLNIENI Z PRZYCZYŃ ZAKŁADU PRACY.	19
4. FORMY POMOCY REALIZOWANE PRZEZ PUP W SOKÓŁCE.....	20
4.1 POŚREDNICTWO PRACY.	20
4.2 PORADNICTWO ZAWODOWE.	22
4.3 ORGANIZACJA SZKOLEŃ.....	23
4.4 KSZTAŁCENIE USTAWICZNE PRACOWNIKÓW I PRACODAWCÓW.	23
4.5 AKTYWIZACJA ZAWODOWA OSÓB BEZROBOTNYCH W RAMACH STAŻU.....	23
4.6 PRACE INTERWENCYJNE.....	24
4.7 ROBOTY PUBLICZNE.....	25
4.8 JEDNORAZOWE ŚRODKI NA PODJĘCIE DZIAŁALNOŚCI GOSPODARCZEJ.	25
4.9 REFUNDACJA KOSZTÓW WYPOSAŻENIA/DOPOSAŻENIA STANOWISKA PRACY.	26
4.10 BON NA ZASIEDLENIE.	27
4.11 REFUNDACJA KOSZTÓW PRZEJAZDU 27	27
4.12 ZWROT CZĘŚCI KOSZTÓW PONIESIONYCH NA WYNAGRODZENIA, NAGRODY ORAZ SKŁADKI NA UBEZPIECZENIA SPOŁECZNE ZATRUDNIAJĄCYM W DPS ALBO W JEDNOSTCE ORGANIZACYJNEJ WRIPZ.....	27
4.13 STRUKTURA ZADAŃ REALIZOWANYCH PRZEZ POWIATOWY URZĄD PRACY W SOKÓŁCE.	28
5. PROGRAMY I PROJEKTY REALIZOWANE ZE ŚRODKÓW EUROPEJSKIEGO FUNDUSZU SPOŁECZNEGO PLUS, REZERWY MRPIPS I INNYCH ŹRÓDEŁ ZEWNĘTRZNYCH	29
5.1 „WSPIERANIE ZATRUDNIENIA W POWIECIE SOKÓLSKIM (IV)”.....	29
5.2 „GRUNT TO PRACA (X)”.....	30
5.3 „INTEGRACJA – AKTYWIZACJA (II)”.....	30
5.4 „MŁODZI NA START”.....	31
5.5 „NOWA DROGA (VIII)”.....	32
5.6 „NOWE HORYZONTY (V)”.....	32
6. PLAN I WYDATKI FUNDUSZU PRACY, EFS+ I PFRON NA FINANSOWANIE AKTYWNYCH FORM W RAMACH PROGRAMÓW NA RZECZ PROMOCJI ZATRUDNIENIA, ŁAGODZENIA SKUTKÓW BEZROBOCIA I AKTYWIZACJI ZAWODOWEJ ORAZ INSTRUMENTÓW OKREŚLONYCH USTAWĄ COVID-19.....	33
7. ZADANIA REALIZOWANE NA RZECZ OSÓB NIEPEŁNOSPRAWNYCH.	34
8. LEGALIZACJA ZATRUDNIANIA CUDZOZIEMCÓW.....	35
SPIS TABEL.....	40
SPIS WYKRESÓW	41
SPIS RYSUNKÓW.....	41

1. Wstęp.

Powiat sokólski leży w wschodniej części województwa podlaskiego, na obszarze Wzgórz Sokólskich, będących częścią Niziny Północnopodlaskiej. Od strony wschodniej graniczy z Republiką Białorusi. Na tych terenach, poprzez Kanał Augustowski, Biebrza łączy dorzecze Niemna z dorzeczem Wisły. Powiat sokólski zajmuje powierzchnię 2055 km², co stanowi 10% obszaru województwa podlaskiego. W skład powiatu wchodzi jednostki miejsko-gminne: Sokółka, Dąbrowa Białostocka, Suchowola i Krynki, a także jednostki gminne: Janów, Korycin, Kuźnica, Nowy Dwór, Sidra i Szudziałowo. Powiat zamieszkuje 60 192 osoby.

Rysunek 1. Gminy należące do powiatu sokólskiego.



Źródło: Strona internetowa powiatu sokólskiego: <http://www.sokolka-powiat.pl>

Obszar	2 055 km ²
Liczba mieszkańców	60 192 osób

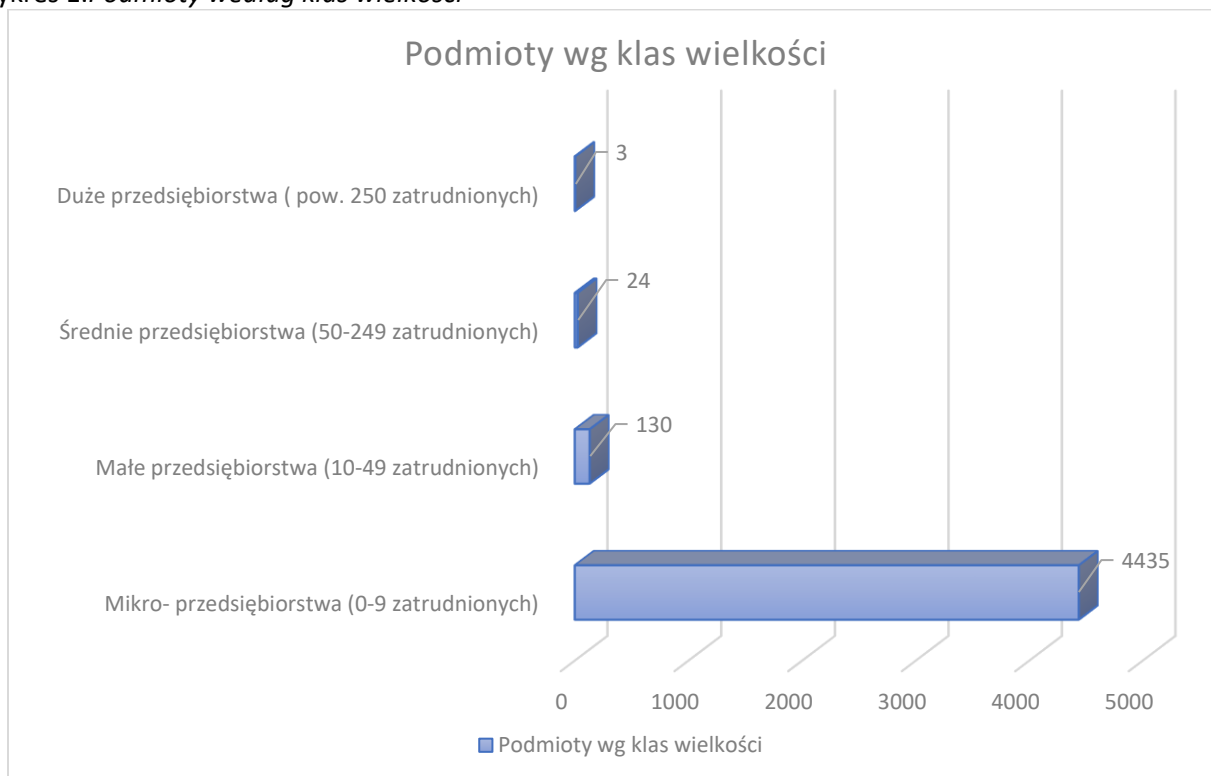
Tabela 1. Liczba mieszkańców poszczególnych gmin powiatu

Lp.	Wyszczególnienie	Liczba mieszkańców	
		XII.2024 r.	VI.2025 r.
1.	M. i Gm. Sokółka	23 667	23 559
2.	Gm. Janów	3664	3 620
3.	Gm. Korycin	3053	3 034
4.	M. i Gm. Krynki	2664	2 646
5.	Gm. Kuźnica	3585	3 540
6.	Gm. Sidra	3010	2 997
7.	Gm. Szudziałowo	2685	2 662
8.	M. i Gm. Dąbrowa Białostocka	9937	9 871
9.	M. i Gm. Suchowola	6184	6 149
10.	Gm. Nowy Dwór	2143	2 114
Ogółem powiat sokólski		60592	60 192

Źródło: <http://stat.gov.pl>

W powiecie sokólskim, wg stanu na dzień 31.12.2024 r., w rejestrze REGON zarejestrowanych było **4 592** podmiotów gospodarki narodowej, z czego **3 491** stanowiły osoby fizyczne prowadzące działalność gospodarczą.

Wykres 1. Podmioty według klas wielkości



Źródło: <http://stat.gov.pl>

Analizując dane z rejestru REGON pod kątem liczby zatrudnionych pracowników można stwierdzić, że najwięcej jest mikro – przedsiębiorstw zatrudniających 0 – 9 pracowników (4 435).

Tabela 2. Liczba osób bezrobotnych (w tys.) oraz stopa bezrobocia (w %).

Wyszczególnienie	Liczba osób bezrobotnych zarejestrowanych (tys.)		Stopa bezrobocia (%)	
	stan na 31.01.2025 r.	stan na 31.01.2026 r.	stan na 31.01.2025 r.	stan na 31.01.2026 r.
POLSKA	837,1	934,1	5,4	6,0
WOJ. PODLASKIE	32,7	34,0	7,3	7,8
POW. SOKÓLSKI	2,4	2,6	11,1	12,0

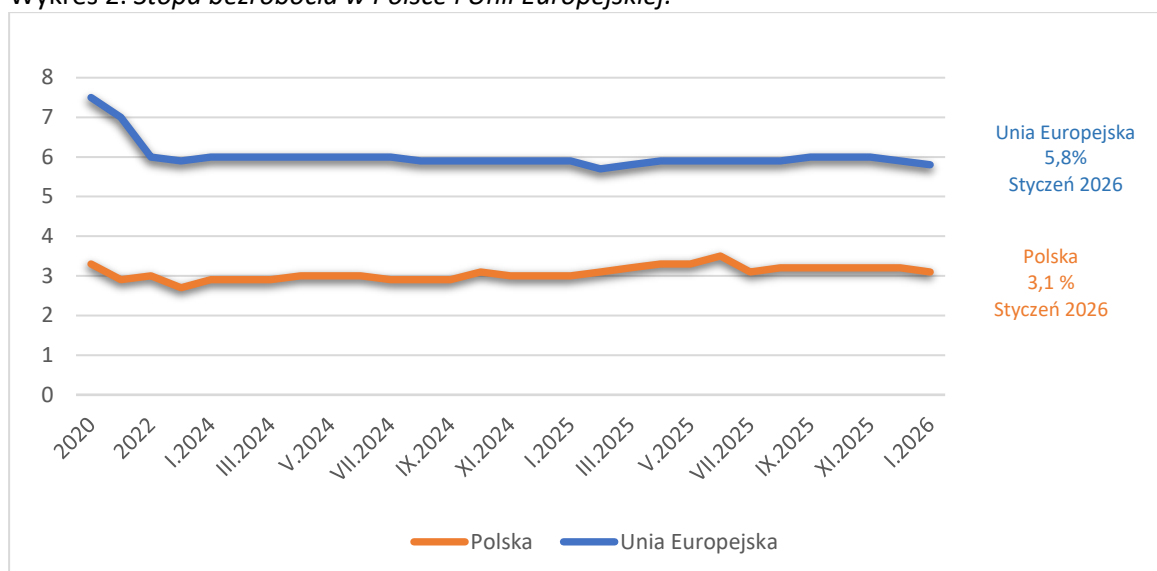
Źródło: <http://psz.praca.gov.pl>

Tabela 3. Liczba osób bezrobotnych (w tys.) oraz stopa bezrobocia (w %).

Wyszczególnienie	Liczba osób bezrobotnych zarejestrowanych (tys.)		Stopa bezrobocia		Styczeń 2025– Styczeń 2026
	2025r.	2026 r.	2025r.	2026 r.	Wzrost (+) Spadek (-) w p.p.
	Styczeń	Styczeń	Styczeń	Styczeń	
Polska	837,6	934,1	5,4	6,0	0,6
województwo dolnośląskie	59,2	67,1	5,0	5,6	0,6
województwo kujawsko - pomorskie	58,8	62,2	7,7	8,2	0,5
województwo lubelskie	58,8	64,3	7,8	8,5	0,7
województwo lubuskie	17,3	21,9	4,8	6,1	1,3
województwo łódzkie	56,7	64,8	5,8	6,6	0,8
województwo małopolskie	64,3	72,9	4,4	5,0	0,6
województwo mazowieckie	114,7	122,6	4,2	4,5	0,3
województwo opolskie	21,5	23,0	6,3	6,7	0,4
województwo podkarpackie	71,0	74,8	9,1	9,6	0,5
województwo pomorskie	45,6	52,4	4,9	5,6	0,7
województwo śląskie	67,5	82,3	3,9	4,7	0,8
województwo świętokrzyskie	34,4	37,8	8,0	8,8	0,8
województwo warmińsko-mazurskie	42,2	46,5	9,0	9,9	0,9
województwo wielkopolskie	51,0	59,8	3,3	3,8	0,5
województwo zachodniopomorskie	42,6	47,6	7,2	8,1	0,9
województwo podlaskie	32,1	34,0	7,3	7,8	0,5
powiat augustowski	2,2	2,2	10,7	10,9	0,2
powiat białostocki	3,9	4,1	7,8	8,1	0,3
powiat bielski	1,0	1,0	5,1	5,3	0,2
powiat grajewski	1,8	1,8	11,9	11,8	-0,1
powiat hajnowski	1,2	1,3	8,8	9,6	0,6
powiat kolneński	2,0	1,9	14,7	14,4	-0,2
powiat tomżyński	1,0	1,2	5,5	6,5	0,8
powiat moniecki	0,9	1,0	7,4	7,9	0,5
powiat sejneński	1,0	1,0	11,0	12,5	1,5
powiat siemiatycki	0,9	1,0	6,6	7,0	0,4
powiat sokólski	2,4	2,6	11,1	12,0	0,9
powiat suwalski	0,7	0,6	5,8	6,0	0,2
powiat wysokomazowiecki	1,6	1,6	7,2	7,4	0,2
powiat zambrowski	1,1	1,2	7,0	7,7	0,7
m. Białystok	7,1	8,0	5,3	6,0	0,7
m. Łomża	1,6	1,8	7,4	8,3	0,9
m. Suwałki	1,7	1,8	6,0	6,7	0,7

Źródło: <http://stat.gov.pl>

Wykres 2. Stopa bezrobocia w Polsce i Unii Europejskiej.



Źródło: ec.europa.eu, www.mpips.gov.pl

Według metodologii unijnej stopa bezrobocia oznacza procent siły roboczej, która nie znajduje zatrudnienia. Siła robocza to łączna liczba osób zatrudnionych i bezrobotnych. Od roku 2020 obserwuje się spadek stopy bezrobocia zarówno w Unii Europejskiej jak i w Polsce, przy czym dane dla Polski nadal są korzystniejsze w porównaniu z Unią Europejską.

Stopa bezrobocia w Polsce wg stanu na koniec stycznia 2026 roku wyniosła 3,1 %, i była o 2,7 pp. niższa niż w Unii Europejskiej.

Należy jednak zwrócić uwagę na fakt, że Eurostat używa innej definicji i metodologii obliczania stopy bezrobocia niż GUS, stąd różnica w danych dla Polski. Według GUS stopa bezrobocia na koniec stycznia 2026 r. wynosiła 6,0 %, a wg Eurostat 3,1%.

2. Poziom i dynamika bezrobocia.

2.1 Poziom bezrobocia rejestrowanego.

Poziom bezrobocia oznacza liczbę osób bezrobotnych w danym okresie czasu, jest to tzw. zasób osób bezrobotnych, czyli stan badanej zbiorowości w określonym momencie, w tym przypadku na koniec okresu sprawozdawczego.

Dynamika bezrobocia to zmiany liczby bezrobotnych zarejestrowanych w czasie. Wskazują one natężenie zmian zjawiska bezrobocia w poszczególnych okresach w odniesieniu do okresów wcześniejszych.

Poziom bezrobocia w rejonie działania Powiatowego Urzędu Pracy w Sokółce wg stanu na koniec lutego 2026 r. wyniósł **2543 osoby** w tym 943 kobiety i był o 168 osób wyższy od stanu z końca lutego 2025 r. W stosunku do stycznia 2026 r. stan bezrobocia w lutym 2026 r. był niższy o 16 osoby.

Dane w tabeli 4 przedstawiają poziom bezrobocia w powiecie sokólskim w podziale na poszczególne gminy. Z danych zawartych w tabeli wynika, że największa liczba osób bezrobotnych jest w trzech miejskich ośrodkach powiatu tj. M i Gm. Sokółka, M i Gm. Dąbrowa Białostocka i M i Gm. Suchowola.

Tabela 4. Liczba bezrobotnych w poszczególnych gminach powiatu sokólskiego.

Lp.	Wyszczególnienie	Liczba bezrobotnych				
		II.2025 r.		I.2026 r.	II.2026 r.	
		L. osób	%*		L. osób	%*
1.	M i Gm. Sokółka	881	3,7	1005	1020	4,3
2.	Gm. Janów	81	2,2	89	88	2,4
3.	Gm. Korycin	60	2,0	63	63	2,1
4.	M i Gm. Krynki	156	5,8	156	159	6,0
5.	Gm. Kuźnica	190	5,2	199	192	5,4
6.	Gm. Sidra	111	3,7	113	108	3,6
7.	Gm. Szudziałowo	130	4,8	134	128	4,8
8.	M i Gm. Dąbrowa Białostocka	432	4,3	458	447	4,5
9.	M i Gm. Suchowola	226	3,6	236	234	3,8
10.	Gm. Nowy Dwór	108	5,0	105	103	4,9
Ogółem powiat sokólski		2375	3,9	2559	2543	4,2

Źródło: MRPIPS -01 Bezrobotni według gmin

*Stosunek liczby osób bezrobotnych do liczby mieszkańców danej gminy

W porównaniu do kraju i województwa podlaskiego rynek pracy w powiecie sokólskim charakteryzuje się wysoką stopą bezrobocia rejestrowanego na co wskazują dane zamieszczone w tabeli 5.

Tabela 5. Stopa bezrobocia rejestrowanego w latach 2022-2026.

Wyszczególnienie	Stopa bezrobocia			
	2023*	2024*	2025*	I.2026
POLSKA	5,2	5,1	5,7	6,0
WOJ. PODLASKIE	7,0	6,9	7,3	7,8
POWIAT SOKÓLSKI	11,1	10,8	11,2	12,0

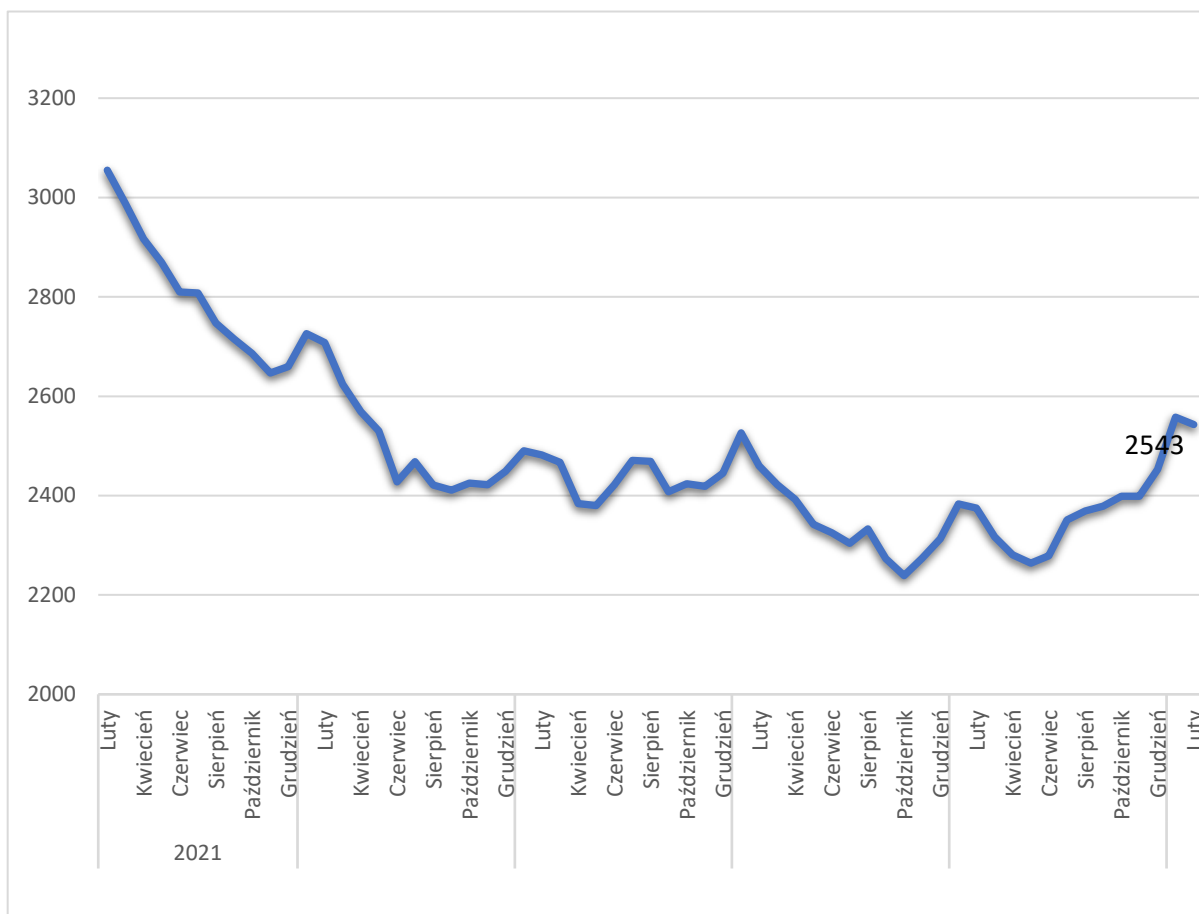
Źródło: <http://stat.gov.pl>

* stopa po korekcie GUS

Stopa bezrobocia w powiecie sokólskim w latach 2023-2026 oscylowała w granicy od 10,8% (2024 r.) do 12,0% (I.2026 r.). Stopa bezrobocia rejestrowanego w powiecie sokólskim w styczniu 2026r. była 4,2 pp. wyższa niż w województwie oraz o 6,0 pp. wyższa niż w kraju.

2.2 Analiza dynamiki i struktury bezrobocia.

Wykres 3. Dynamika bezrobocia w latach 2021-2025.



Źródło: opracowanie własne Powiatowego Urzędu Pracy w Sokółce

Analizując dynamikę poziomu bezrobocia w powiecie sokólskim w latach 2021-2026 należy stwierdzić, że wg stanu na koniec lutego 2026 r. poziom bezrobocia wzrósł w porównaniu do lutego 2025 r. o 168 osób.

Zmiany w poziomie bezrobocia stanowią efekt działania dwóch zmiennych zwanych "strumieniami" bezrobocia:

- napływ do bezrobocia - liczba osób, które w danym okresie zostały zarejestrowane w urzędzie,
- odpływ z bezrobocia - liczba osób, które w badanym okresie zostały z różnych przyczyn wyłączone z ewidencji osób bezrobotnych urzędu.

Dane zawarte w poniższych tabelach 6 i 7 przedstawiają zmiany w poziomie bezrobocia, dotyczące zjawiska napływu i odpływu osób bezrobotnych.

Tabela 6. „Napływ” do bezrobocia.

Miesiąc	Ogółem rejestrujący się w PUP w:			w tym z prawem do zasiłku			
	2025r.	2026r.		2025r.	2026r.	w tym zarejestrowani:	
		ogółem	w tym pierwszy raz			po raz pierwszy	po raz kolejny
Styczeń	246	222	50	89	70	8	62
Luty	219	150	36	65	49	9	40
Marzec	146			41			
Kwiecień	151			42			
Maj	169			47			
Czerwiec	149			50			
Lipiec	211			60			
Sierpień	162			35			
Wrzesień	243			71			
Październik	225			54			
Listopad	171			49			
Grudzień	188			65			

Źródło: MRPIPS-01 Sprawozdanie o rynku pracy

„Napływ” do bezrobocia w lutym 2026 r. wyniósł 150 osób, w tym 36 osób zarejestrowało się po raz pierwszy. Spośród rejestrujących się w lutym 49 osób to bezrobotni z prawem do zasiłku, z czego 9 osób to bezrobotni rejestrujący się po raz pierwszy i 40 osób to bezrobotni rejestrujący się po raz kolejny.

Analizując dane z końca lutego 2026 r. w porównaniu z danymi z końca lutego 2025 r. należy stwierdzić, że:

- nastąpił spadek liczby osób rejestrujących się o 69 osoby,
- liczba osób rejestrujących się z prawem do zasiłku spadła o 16 osób.

Tabela 7. „Odptyw” z bezrobocia.

Liczba osób bezrobotnych wyłączonych z ewidencji	stan na 28.02.2025 r.	stan na 28.02.2026 r.	kumulatywnie 2026 rok
Ogółem, w tym w związku z:	228	166	281
* podjęciem pracy, w tym:	158	103	167
- pracy sezonowej	63	74	107
- działalności gospodarczej	7	6	7
- pracy stałej	9	7	21
- prac interwencyjnych	9	7	10
- robót publicznych	67	9	22
- podjęcie działalności gospodarczej w ramach FP	2	0	0
- z refundacją kosztów zatrudnienia (wyposażenie/doposażenie stan.)	0	0	0
- podjęcie pracy w ramach bonu na zasiedlenie	1	0	0
- inne (ZUS, PFRON)	0	0	0
* nieutrzymywaniem kontaktu z PUP co najmniej raz na 90 dni	X	4	9
* z innych przyczyn, w tym:	46	27	78
- rozpoczęciem szkolenia	5	0	0
- rozpoczęcia stażu	20	7	14
- rozpoczęcie prac społecznie użytecznych	0	0	0
- skierowaniem do działań aktywizacyjnych	0	0	0
- niepodjęcia lub przerwania z własnej winy po skierowaniu przez PUP lub zawarciu umowy, realizacji formy pomocy, PSU	X	4	7
- dobrowolną rezygnacją ze statusu bezrobotnego	8	9	22
- podjęciem nauki	0	0	0
- osiągnięcie wieku emerytalnego	2	2	8
- nabyciem praw emerytalnych, rentowych	2	1	4
- nabycie prawa do świadczenia przedemerytalnego	0	0	0
- zmianą adresu, aresztowaniem, zgonem i innymi przyczynami	20	9	23

Źródło: MRPiPS-01 Sprawozdanie o rynku pracy

„Odptyw” z bezrobocia w lutym 2026 r. wyniósł 166 osób, w tym 103 osoby zostały wyłączone z ewidencji z powodu podjęcia pracy, 4 osoby z powodu nieutrzymywania kontaktu z PUP co najmniej raz na 90 dni, a 27 osób z innych przyczyn.

Analizując dane z końca lutego 2026 r. w porównaniu z danymi z końca lutego 2025 r. należy stwierdzić, że:

- liczba osób wyłączonych z rejestru bezrobotnych zmalała o 62 osoby,

Spośród osób zarejestrowanych w Powiatowym Urzędzie Pracy w Sokółce w lutym 2026 r. o wyjeździe za granicę poinformowała 1 osoba bezrobotna. Od początku 2026 roku o wyjeździe za granicę poinformowały 3 osoby bezrobotne, z czego 1 osoba oświadczyła, iż celem wyjazdu jest podjęcie pracy.

Tabela 8. Bilans grup bezrobotnych według wybranych grup w 2026 roku.

Wyszczególnienie		Liczba osób bezrobotnych							
		w tym:						długotrwale bezrobotnych	
		do 30 r.ż.		do 25 r.ż.		pow. 50 r.ż.			
		II	I-II	II	I-II	II	I-II	II	I-II
1.	Liczba zarejestrowanych w miesiącu	60	140	32	87	31	73	66	140
2.	Liczba osób objętych poradnictwem zawodowym (w tym porada indywidualna, grupowa; grupowa informacja zawodowa)	26	30	14	16	2	4	10	15
3.	Liczba wyłączonych z ewidencji bezrobotnych ogółem, z tego:	63	102	46	69	37	64	63	114
	- podjęcie pracy niesubsydiowanej w tym:	38	55	27	37	18	25	24	39
	* sezonowej	34	46	27	35	18	23	19	26
	- podjęcia pracy subsydiowanej, w tym:	5	7	3	4	6	11	3	6
	* prace interwencyjne	2	2	1	1	3	4	1	3
	* roboty publiczne	3	5	2	3	3	7	2	3
	* podjęcie działalności gospodarczej	0	0	0	0	0	0	0	0
	* refundacja kosztów zatrudnienia bezrobotnego (wyposażenie/doposażenie)	0	0	0	0	0	0	0	0
	* bon na zasiedlenie	0	0	0	0	0	0	0	0
	- rozpoczęcie szkolenia	0	0	0	0	0	0	0	0
	- rozpoczęcie stażu	4	7	3	5	0	2	2	6
	- odmowy udziału w przygotowaniu indywidualnego planu działania lub przerwania z własnej winy jego realizacji	3	3	3	3	2	2	6	6
	- nieutrzymywania kontaktu z PUP co najmniej raz na 90 dni	1	6	1	5	1	1	3	5
	- rozpoczęcie prac społecznie użytecznych	0	0	0	0	0	0	0	0
	- rezygnacji ze statusu bezrobotnego	7	13	5	7	2	5	9	17
	- podjęcia nauki	0	0	0	0	0	0	0	0
	- osiągnięcia wieku emerytalnego	X	X	X	X	3	9	2	7
- nabycia praw emerytalno – rentowych	1	3	0	1	0	0	1	3	
- nabycie prawa do świadczeń przedemeryt.	X	X	X	X	1	1	0	0	
- inne [wyjazd za granicę, zgon, m.in.]	1	4	1	1	3	7	9	20	

Źródło: dane własne Powiatowego Urzędu Pracy w Sokółce, MRPiPS-01 Sprawozdanie o rynku pracy

3. Wybrane kategorie bezrobotnych.

Powiatowy Urząd Pracy w Sokółce na podstawie danych będących w dyspozycji urzędu prowadzi analizy poszczególnych grup bezrobotnych, według różnych kryteriów danego zbioru m.in. takich jak wiek, płeć, poziom wykształcenia, prawo do zasiłku, miejsce zamieszkania, czy też ze względu na posiadanie statusu osoby bezrobotnej będącej w szczególnej sytuacji na rynku pracy.

3.1 Zarejestrowani bezrobotni wg wieku i czasu pozostawania bez pracy.

Tabela 9. Liczba zarejestrowanych bezrobotnych wg wieku i czasu pozostawiania bez pracy (stan na 28.02.2026 r.).

Wiek	Liczba bezrobotnych		z tego wg czasu pozostawiania bez pracy			
	ogółem		(w miesiącach)			
	razem	% ogółu bezrobotnych	do 6	6-12	12-24	pow. 24
do 25 lat	355	13,96%	197	71	48	39
25-34	536	21,08%	186	87	101	162
35-44	666	26,19%	187	106	114	259
45-54	571	22,45%	132	80	91	268
55-59	264	10,38%	9	31	34	140
60 i powyżej	151	5,94%	5	1	23	82
Ogółem	2543	100,00%	28,16%	14,79%	16,16%	37,36%

Źródło: załącznik nr 1 do MRPiPS-01 Bezrobotni oraz poszukujący pracy według czasu pozostawiania bez pracy, wieku, poziomu wykształcenia i stażu pracy

Najliczniejszą grupę bezrobotnych stanowili bezrobotni w wieku 35 – 44 lata– 26,19 % ogółu zarejestrowanych, tj. 666 osób i w wieku 45 – 54 lata – 22,45% ogółu zarejestrowanych, tj. 571 osób.

3.2 Bezrobotne kobiety.

Wg stanu na koniec lutego 2026 r. na 2543 zarejestrowane osoby bezrobotne, liczba kobiet wynosiła 943, co stanowiło 37,1% ogółu zarejestrowanych bezrobotnych. W porównaniu do poprzedniego miesiąca liczba bezrobotnych kobiet jest niższa o 11 osoby, natomiast porównując ją do lutego 2025 r. jest wyższa o 25 osób.

Tabela 10. Liczba zarejestrowanych kobiet.

Miesiąc/rok	Ogółem kobiety	% ogółu bezrobotnych
II 2025	918	38,7
I 2026	954	37,3
II 2026	943	37,1

Źródło: MRPiPS-01 Sprawozdanie o rynku pracy

3.3 Zarejestrowani bezrobotni wg poziomu wykształcenia.

Tabela 11. Struktura zarejestrowanych osób bezrobotnych wg poziomu wykształcenia.

Wyszczególnienie	Stan na 28.02.2025r.	%	Stan na 31.01.2026r.	%	Stan na 28.02.2026r.	%
Liczba bezrobotnych ogółem, w tym z wykształceniem:	2375	100,00%	2559	100,00%	2543	100,00%
wyższym	136	5,73%	159	6,21%	163	6,41%
policealnym i średnim zawodowym	601	25,31%	648	25,32%	652	25,64%
średnim ogólnokształcącym	360	15,16%	373	14,58%	365	14,35%
zasadniczym zawodowym	597	25,14%	645	25,21%	640	25,17%
gimnazjalne i poniżej	681	28,67%	734	28,68%	723	28,43%

Źródło: Załącznik nr 1 W. 7 do MRPiPS-01 Bezrobotni oraz poszukujący pracy według czasu pozostawania bez pracy, wieku, poziomu wykształcenia i stażu pracy

Najliczniejszą grupę bezrobotnych stanowili bezrobotni z wykształceniem gimnazjalnym i poniżej – 28,43% ogółu zarejestrowanych, tj. 723 osoby, policealnym i średnim zawodowym – 25,64 % ogółu zarejestrowanych, tj. 652 oraz z wykształceniem zasadniczym zawodowym – 25,17% ogółu zarejestrowanych, tj. 640 osób. Porównując dane z lutego 2026 r. ze stanem z końca stycznia 2026 r. należy stwierdzić, że nadal najliczniejszymi grupami osób bezrobotnych pod względem wykształcenia są osoby z wykształceniem gimnazjalnym i poniżej, zasadniczym zawodowym oraz policealnym i średnim zawodowym.

Najmniej liczną grupą w analizowanym okresie są osoby posiadające wykształcenie wyższe. Stanowią one odpowiednio 6,41% stan na 28.02.2026 r., 6,21% stan na 31.01.2026 r. i 5,73% - stan na 28.02.2025 r.

Tabela 12. Liczba zarejestrowanych bezrobotnych którym przysługuje pierwszeństwo do udziału w formach pomocy wg wieku i wykształcenia (stan na 28.02.2026r.).

Wyszczególnienie	Wiek		
	do 25 lat	do 30 lat	pow. 50 lat
Wykształcenie			
wyższym	8	34	10
policealnym i średnim zawodowym	141	234	114
średnim ogólnokształcącym	87	137	37
zasadniczym zawodowym	64	104	285
gimnazjalne i poniżej	55	105	273

Źródło: Załącznik nr 1 W. 7. do MRPiPS-01 Bezrobotni oraz poszukujący pracy według czasu pozostawania bez pracy, wieku, poziomu wykształcenia i stażu pracy.

3.4 Bezrobotni wg stażu pracy i czasu pozostawania bez pracy.

Tabela 13. Liczba zarejestrowanych bezrobotnych wg stażu pracy i czasu pozostawania bez pracy (stan na 28.02.2026r.).

Staż pracy w latach	Liczba bezrobotnych		Czas pozostawania bez pracy (w miesiącach)					
	ogółem	w tym kobiety	Do 1	1 – 3	3 – 6	6 – 12	12 – 24	pow. 24
			ogółem osób					
do 1 roku	643	307	42	81	93	92	102	233
1 – 5	711	236	32	87	110	113	132	237
5 – 10	355	110	23	42	37	62	52	139
10 – 20	268	81	17	44	35	29	45	98
20 – 30	102	25	6	16	9	24	17	30
30 i pow.	36	5	3	6	4	7	6	10
bez stażu	428	179	11	29	59	69	57	203
Razem:	2543	943	134	305	347	396	411	950
Struktura	100%	37,08%	5,25%	11,99%	13,64%	15,57%	16,16%	37,35%

Źródło: Załącznik nr 1 W. 7. do MRPiPS-01 Bezrobotni oraz poszukujący pracy według czasu pozostawania bez pracy, wieku, poziomu wykształcenia i stażu pracy

Największą grupę bezrobotnych stanowią: bezrobotni o stażu pracy od 1 roku do 5 lat (711 os.) –27,96%, bezrobotni o stażu do 1 roku (643 os.) –25,29% oraz bezrobotni bez stażu pracy (428 os.) – 16,83% ogółu bezrobotnych.

3.5 Bezrobotni wg grup zawodowych, specjalności.

Najliczniejszą grupę wśród osób zarejestrowanych stanowią bezrobotni bez zawodu. Grupa bez zawodu obejmuje osoby niespełniające jednocześnie dwóch warunków (definicja ta wynika z załącznika do sprawozdania MRPiPS-01):

- nieposiadające kwalifikacji do wykonywania jakiegokolwiek zawodu poświadczonych świadectwem (dyplomem) ukończenia kształcenia szkolnego o charakterze zawodowym lub dyplomem potwierdzającym kwalifikacje zawodowe lub świadectwem czeladniczym,
- nieposiadające udokumentowanej ciągłości pracy w okresie minimum 6 miesięcy w tym samym zawodzie.

Wg stanu na 28.02.2026 r. liczba osób bezrobotnych bez zawodu wynosiła 407 osób (16,00% ogółu bezrobotnych), w tym 180 kobiety.

Poniższa tabela przedstawia pozostałe grupy zawodów występujące wśród osób bezrobotnych zarejestrowanych w Powiatowym Urzędzie Pracy w Sokółce.

Tabela 14. Najliczniejsze grupy zawodowe wśród zarejestrowanych osób bezrobotnych.

Elementarne grupy zawodów	Kod	Liczba bezrobotnych
Sprzedawca	522301	116
Ślusarz	722204	71
Pomocniczy robotnik budowlany	931301	64
Rolnik	613003	62
Krawiec	753105	56
Technik rolnik	314207	59
Stolarz	752205	55
Kucharz	512001	48
Technik ekonomista	331403	32
Mechanik operator pojazdów i maszyn rolniczych	834103	37
Robotnik gospodarczy	515303	35
Mechanik samochodów osobowych	723105	36
Mechanik pojazdów samochodowych	723103	39
Technik mechanik	311504	37
Technik informatyk	351203	33
Technik żywienia i usług gastronomicznych	343404	30
Pracownik utrzymania czystości (sprzątaczką)	911207	25
Pomocniczy robotnik drogowy	931205	20
Technik hotelarstwa	422404	23
Robotnik leśny	621002	22
Magazynier	432103	19
Piekarz	751204	23
Murarz	711202	23
Technik technologii drewna	311922	19
Tokarz w metalu	722314	15
Fryzjer	514101	15
Pomocniczy robotnik przemysłowy	932911	23
Cukiernik	751204	16
Pozostali mechanicy maszyn i urządzeń rolniczych i przemysłowych	723390	17
Monter / składacz okien	712501	12
Stolarz meblowy	752208	12
Technik usług fryzjerskich	514105	13
Pozostali rolnicy upraw polowych	611190	12
Spawacz	721204	8
Specjalista administracji publicznej	242217	13
Pozostali pracownicy obsługi biurowej	411090	13
Hydraulik	712601	11
Technik prac biurowych	411004	9
Pozostali pracownicy ochrony osób i mienia	541390	11
Operator obrabiarek skrawających	722307	11
Mechanik – monter maszyn i urządzeń	723310	15
Pakowacz ręczny	932101	9
Robotnik magazynowy	933304	11
Pomoc kuchenna	941201	11
Robotnik placowy	961302	10
Technik mechanizacji rolnictwa i agrotechniki	311515	10
Zbieracz owoców, ziół i innych roślin	634002	12
Malarz budowlany	713102	19
Mechanik maszyn rolniczych	723308	10
Pozostali masarze, robotnicy w przetwórstwie ryb i pokrewni	751190	10
Pracownik obsługi sklepu	933401	10

Źródło: Załącznik nr 1 W.8. do Sprawozdania MRPiPS-01

3.6 Bezrobotni mieszkańcy wsi.

Na koniec lutego 2026 r., na 2543 zarejestrowane osoby bezrobotne, liczba bezrobotnych mieszkańców wsi wynosiła 1390 osób co stanowiło 54,66% ogółu zarejestrowanych bezrobotnych.

Tabela 15. Liczba bezrobotnych mieszkańców wsi.

Miesiąc/rok	Liczba bezrobotnych mieszkańców wsi	% ogółu bezrobotnych	w tym kobiety	% [liczba bezrobotnych kobiet ze wsi/ liczba bezrobotnych kobiet ogółem]
II 2025	1321	55,62	530	57,73
I 2026	1413	55,21	538	56,39
II 2026	1390	54,66	520	55,14

Źródło: MRPiPS-01 Sprawozdanie o rynku pracy

W porównaniu do poprzedniego miesiąca liczba bezrobotnych mieszkańców wsi jest niższa o 23 osoby, porównując ją do lutego 2025 r. jest wyższa o 69 osób.

3.7 Bezrobotni, którym przysługuje pierwszeństwo do udziału w formach pomocy.

Ustawa z dnia 20 marca 2025r. o rynku pracy i służbach zatrudnienia wskazuje grupę bezrobotnych, **którym przysługuje pierwszeństwo do udziału w formach pomocy**. Należą do niej m.in.: bezrobotni do 30 roku życia, powyżej 50 roku życia, długotrwale bezrobotne, bez kwalifikacji zawodowych, bezrobotni niepełnosprawni, posiadające Kartę Dużej Rodziny samotnie wychowujące co najmniej jedno dziecko.

Wg stanu na 28.02.2026 r. bezrobotni, którym przysługuje pierwszeństwo do udziału w formach pomocy stanowili 91,07 % ogółu zarejestrowanych bezrobotnych (2316 osoby).

Tabela 16. Bezrobotni, którym przysługuje pierwszeństwo do udziału w formach pomocy (wcześniej bezrobotni w szczególnej sytuacji na rynku pracy)

Wyszczególnienie	2025		2026		2026	
	II	%	I	%	II	%
Liczba osób bezrobotnych	2375	x	2559	x	2543	x
Liczba osób w szczególnej sytuacji na rynku pracy	2068	87,1	X	X	X	X
Liczba osób, którym przysługuje pierwszeństwo do udziału w formach pomocy	X	X	2328	91,0	2316	91,07
do 30 r.ż.	546	23,0	621	24,3	614	24,14
w tym do 25 r.ż.	330	13,9	378	14,8	355	13,95
pow. 50 r.ż.	651	27,3	725	28,3	719	28,27
długotrwale bezrobotne	1589	66,9	1617	63,2	1619	63,66
korzystające ze świadczeń z pomocy społecznej	243	10,2	X	X	X	X
posiadające co najmniej jedno dziecko do 6 r.ż.	249	10,5	X	X	X	X
posiadające co najmniej jedno dziecko niepełnosprawne do 18 r.ż.	5	0,2	X	X	X	X
bez kwalifikacji zawodowych	X	X	907	35,4	899	35,35
niepełnosprawni	103	4,3	123	4,8	126	4,95
posiadające Kartę Dużej Rodziny	X	X	99	3,9	104	4,08
samotnie wychowujące co najmniej jedno dziecko	X	X	160	6,3	158	6,21

Źródło: MPRiPS-01 Sprawozdanie o rynku pracy

Analizując dane wg stanu na koniec lutego 2026r. należy stwierdzić, że zdecydowanie największą grupę wśród wszystkich zarejestrowanych osób, **którym przysługuje pierwszeństwo do udziału w formach pomocy** stanowią osoby długotrwale bezrobotne – 1619 osób, co stanowi 63,66% ogółu zarejestrowanych bezrobotnych. Kolejnymi pod względem liczebności grupami są osoby bez kwalifikacji zawodowych – 899 osób (35,35%), powyżej 50 roku życia – 719 osób (28,27%) oraz osoby do 30 roku życia – 614 osoby (24,14%). Wśród osób do 30 roku życia 355 to osoby młode, które nie ukończyły 25 lat. W rejestrze urzędu jest 158 osób, samotnie wychowujących co najmniej jedno dziecko i 104 osób, posiadających kartę dużej rodziny. Liczba zarejestrowanych osób niepełnosprawnych wynosi - 126.

Porównując dane z lutego 2026 r. ze stanem z poprzedniego miesiąca oraz ze stanem z końca lutego 2025 r., nadal najliczniejszą grupą osób bezrobotnych są osoby długotrwale bezrobotne.

3.8 Bezrobotni wg uprawnień do zasiłku, dodatku aktywizacyjnego.

Wg stanu na koniec lutego 2026r. na 2543 zarejestrowanych osób bezrobotnych, 292 osób było uprawnionych do zasiłku, co stanowiło 11,48% ogółu zarejestrowanych bezrobotnych.

Na koniec lutego 2026r. liczba zarejestrowanych bezrobotnych bez prawa do zasiłku wynosiła 2251 osób, w tym 828 kobiet, co stanowi odpowiednio 88,52% ogółu bezrobotnych i 87,80% zarejestrowanych kobiet.

Tabela 17. Liczba bezrobotnych wg uprawnień do zasiłku w gminach powiatu sokólskiego (stan na 28.02.2026r.).

Lp.	Wyszczególnienie	Liczba bezrobotnych	Uprawnieni do zasiłku	
			osoby	%
1.	M i Gm. Sokółka	1020	140	13,72
2.	Gm. Janów	88	7	7,95
3.	Gm. Korycin	63	4	6,34
4.	M i Gm. Krynki	159	13	8,17
5.	Gm. Kuźnica	192	18	9,37
6.	Gm. Sidra	108	11	10,18
7.	Gm. Szudziałowo	128	13	10,15
8.	M i Gm. Dąbrowa Białostocka	447	56	12,52
9.	M i Gm. Suchowola	234	22	9,40
10.	Gm. Nowy Dwór	104	8	7,76
Ogółem powiat sokólski		2543	292	11,48

Źródło: MRPIPS-01 Sprawozdanie o rynku pracy

Procentowo najwięcej osób z prawem do zasiłku w stosunku do ogólnej liczby zarejestrowanych było w gminie Sokółka, w gminie Dąbrowa Białostocka, w gminie Sidra oraz gminie Szudziałowo.

Tabela 18. Liczba bezrobotnych wg uprawnień do zasiłku.

Miesiąc/rok	Liczba bezrobotnych					
	bez prawa do zasiłku		uprawnieni do zasiłku		Uprawnieni do dodatku aktywizacyjnego	
	osoby	% ogółu bezrob.	osoby	% ogółu bezrob.	osoby	% uprawnionych do zasiłku
II 2025	2210	88,8	265	11,2	58	21,9
I 2026	2261	88,4	298	11,6	57	19,12
II 2026	2251	88,4	292	11,49	23	7,87

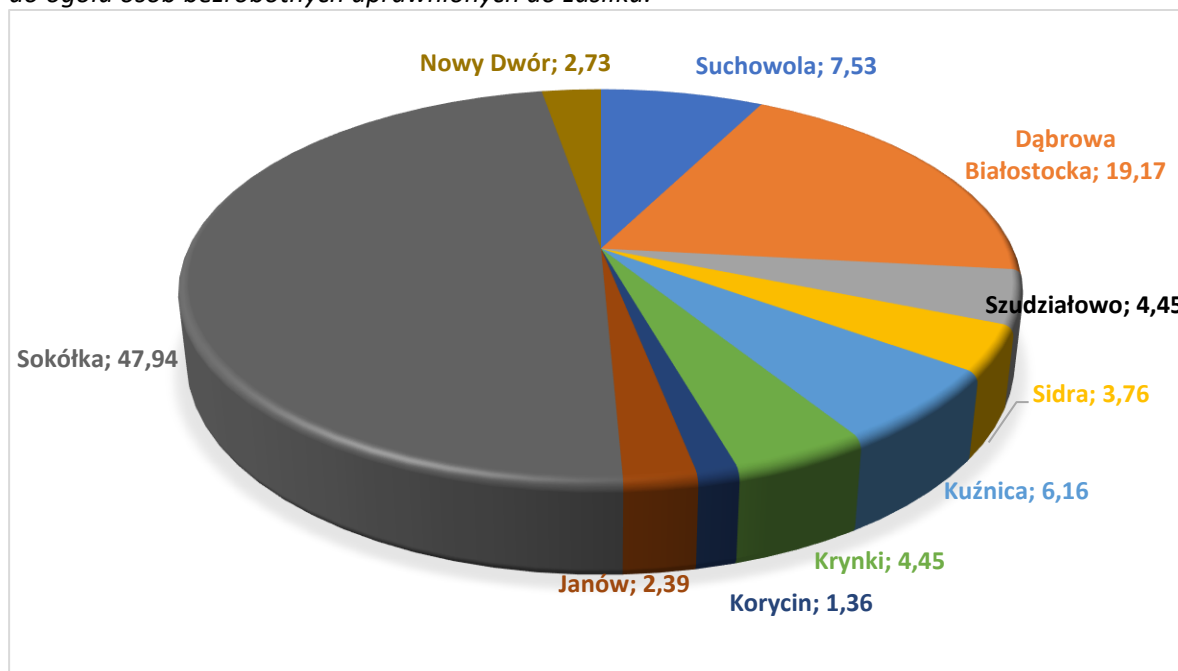
Źródło: MRPIPS-01 Sprawozdanie o rynku pracy

W porównaniu do poprzedniego miesiąca liczba osób bezrobotnych uprawnionych do zasiłku spadła o 6 osób, natomiast porównując ją do lutego 2025 r. wzrosła o 27 osób.

W lutym 2026 r. 23 osoby bezrobotne otrzymały dodatek aktywizacyjny w związku z podjęciem zatrudnienia, innej pracy zarobkowej lub rozpoczęcia działalności gospodarczej w okresie posiadania statusu bezrobotnego i posiadania prawa do zasiłku dla bezrobotnych. Kwota wypłaconych dodatków aktywizacyjnych w lutym 2026 r. wynosiła 26122,60 zł.

Dodatek aktywizacyjny to świadczenie przysługujące osobie bezrobotnej zarejestrowanej w powiatowym urzędzie pracy i mającej prawo do zasiłku, która podjęła samodzielnie zatrudnienie, inną pracę zarobkową albo rozpoczęła działalność gospodarczą. Dodatek przysługuje przez połowę okresu, w jakim przysługiwałby bezrobotnemu zasiłek, w wysokości 50% zasiłku dla bezrobotnych.

Wykres 4. *Udział bezrobotnych uprawnionych do zasiłku w gminach powiatu sokólskiego w stosunku do ogółu osób bezrobotnych uprawnionych do zasiłku.*



Źródło: MRPiPS-01 Sprawozdanie o rynku pracy.

3.9 Bezrobotni zwolnieni z przyczyn zakładu pracy.

W lutym 2026 r. zarejestrowało się 8 osób, które zostały zwolnione z przyczyn dotyczących zakładu pracy. Jest to o 6 osób więcej niż w styczniu 2026 r. i o 6 osób więcej niż w lutym 2025 r.

Tabela 19. *Liczba rejestrujących się w urzędzie ze zwolnień z przyczyn zakładów pracy.*

Miesiąc / rok	Bezrobotni zwolnieni z przyczyn dotyczących zakładu pracy			
	Ogółem zarejestrowani	% ogółu bezrobotnych	Zarejestrowani w danym okresie sprawozdawczym	% nowo zarejestrowanych
II 2025	63	2,7	2	0,9
I 2026	51	2,0	2	3,9
II 2026	53	2,08	8	15,09

Źródło: MRPiPS-01 Sprawozdanie o rynku pracy

4. Formy pomocy realizowane przez PUP w Sokółce.

4.1 Pośrednictwo pracy.

4.1.1 Obsługa klientów

Od początku 2026 r. doradcy ds. zatrudnienia, w ramach realizowanych zadań związanych z obsługą klientów udzielili wsparcia, w ramach pośrednictwa pracy 3514 osobom korzystającym z usług Urzędu.

4.1.2 Realizacja wizyt w zakładach pracy.

Od początku roku 2026 doradcy ds. zatrudnienia, w ramach ustalonych zadań podjęli kontakt z 70 pracodawcami i przedsiębiorcami w rejonie działania Powiatowego Urzędu Pracy w Sokółce i pozyskali 107 ofert pracy, w tym 62 ofert subsydiowanych.

4.1.3 Oferty pracy i miejsca aktywizacji zawodowej.

Od początku roku Powiatowy Urząd Pracy w Sokółce posiadał 164 miejsc pracy i aktywizacji zawodowej, w tym: ok. 43,2% stanowiły miejsca pracy subsydiowanej w tym: prace interwencyjne, roboty publiczne, staże, prace społecznie użyteczne, wyposażenia/doposażenia stanowiska pracy oraz 56,8% stanowiły miejsca pracy niesubsydiowanej. W analogicznym okresie 2025 r. Powiatowy Urząd Pracy w Sokółce posiadał 187 miejsc pracy i aktywizacji zawodowej, w tym: ok. 85,5% stanowiły miejsca pracy subsydiowanej oraz 14,5% stanowiły oferty pracy niesubsydiowanej.

Tabela 20. Liczba miejsc pracy i miejsc aktywizacji zawodowej będąca w dyspozycji PUP.

Miesiąc/rok	Ogółem	Z sektora publicznego	Z sektora prywatnego	W tym miejsca subsydiowane
II 2025	109	79	30	103
I 2026	97	25	72	29
II 2026	67	21	46	42
Razem 2026:	164	46	118	71

Źródło: MRPIPS-01 Sprawozdanie o rynku pracy

Wg stanu na koniec lutego 2026 r. liczba miejsc aktywizacji zawodowej jest o 30 mniejsza niż w styczniu 2026 r. i o 42 mniejsza w porównaniu do lutego ubiegłego roku.

4.1.4 Oferty pracy w ramach pośrednictwa EURES.

Sieć EURES (EUROpeanEmploymentServices – Europejskie Służby Zatrudnienia) została powołana w 1993 r. na mocy unijnych przepisów prawnych przez Komisję Europejską i działa we wszystkich państwach członkowskich UE i EFTA mając na celu wspieranie mobilności pracowników na europejskim rynku pracy.

Sieć EURES tworzą publiczne służby zatrudnienia oraz inne uprawnione organizacje na poziomie lokalnym, regionalnym, krajowym i unijnym, działające w obszarze zatrudnienia. Świadczy ona usługi w zakresie unijnego pośrednictwa pracy i informowania w zakresie warunków życia i pracy.

Do dyspozycji poszukujących pracy oraz pracodawców pozostają:

- baza ofert pracy pracodawców zainteresowanych rekrutacją pracowników z zagranicy,
- baza CV poszukujących pracy zainteresowanych pracą zagranicą;

W każdym kraju Unii Europejskiej, Europejskiego Obszaru Gospodarczego oraz w Szwajcarii działania sieci EURES na poziomie krajowym koordynują Krajowe Urzędy Koordynacji EURES. W Polsce funkcję tą pełni Ministerstwo Rodziny, Pracy i Polityki Społecznej.

Działania w ramach sieci EURES w Polsce świadczą wojewódzkie i powiatowe urzędy pracy, wojewódzkie komendy Ochotniczych Hufców Pracy, centra edukacji i pracy młodzieży Ochotniczych Hufców Pracy oraz podmioty akredytowane przez Ministra Rodziny, Pracy i Polityki Społecznej

Efektom działalności sieci EURES w Polsce jest m.in. organizacja spotkań informacyjnych, dni doradczych, targów i giełd pracy. Wydarzeniom tym towarzyszą między innymi prezentacje na temat warunków życia i pracy w krajach UE i EFTA oraz rozmowy kwalifikacyjne zagranicznych pracodawców z kandydatami z Polski.

Tabela 21. Liczba ofert pracy za granicą w ramach sieci EURES (stan na dzień 28.02.2026 r.).

Lp.	Kraj	Liczba ofert	Liczba zawodów / stanowisk
1.	Norwegia	7	143
2.	Niemcy	5	30
3.	Finlandia	4	11
4.	Słowenia	4	6
5.	Irlandia	1	20
Razem:		21	210

Źródło: dane z bazy Syriusz Std. PUP w Sokółce

4.1.5 Podjęcia pracy.

Tabela 22. Liczba podejmujących pracę (bez uwzględnienia staży i prac społecznie użytecznych).

Miesiąc/ rok	Liczba bezrobotnych podejmujących pracę				% udziału podejmujących pracę do odpływu ogółem
	ogółem	w tym:			
		niesubsydiowane	w tym sezonowe	subsydiowane	
II 2025	158	79	63	79	60,0
I 2026	64	48	33	16	55,6
II 2026	103	87	74	16	62,0
Razem 2026:	167	135	107	32	59,4

Źródło: MRPiPS-01 Sprawozdanie o rynku pracy

Powyższa tabela przedstawia liczbę bezrobotnych podejmujących pracę (bez uwzględnienia staży i prac społecznie użytecznych) w podziale na subsydiowane i niesubsydiowane miejsca pracy.

W lutym 2026 r. pracę podjęły 103 osoby bezrobotne, to o 39 osób więcej niż w poprzednim miesiącu i o 55 osób mniej niż w lutym 2025 r.

Od początku roku liczba podejmujących pracę wyniosła 167 osoby, co stanowiło 59,4% odpływu ogółem. W analogicznym okresie 2025 r. liczba podejmujących pracę wyniosła 267 osób, co stanowiło 64,3% odpływu ogółem.

4.2 Poradnictwo zawodowe.

Porady zawodowe.

Porady zawodowe polegają na udzielaniu porad indywidualnych lub grupowych z wykorzystaniem standaryzowanych metod ułatwiających wybór odpowiedniego zawodu, zmianę kwalifikacji, podjęcie lub zmianę pracy, w tym badaniu kompetencji, zainteresowań i uzdolnień zawodowych.

Porady indywidualne.

Z indywidualnych porad zawodowych świadczonych przez doradców zawodowych w 2026 roku skorzystało 17 osób zarejestrowanych w Powiatowym Urzędzie Pracy, w tym m.in. 7 osób długotrwale bezrobotnych.

Spośród osób, które zostały objęte poradą indywidualną 12 podjęło zatrudnienie.

14 osób objęto grupową poradą zawodową.

Informacja zawodowa.

Informacje zawodowe polegają na udzielaniu informacji o zawodach, rynku pracy, możliwościach szkolenia i kształcenia, umiejętnościach niezbędnych przy aktywnym poszukiwaniu pracy i samozatrudnieniu. Informacje zawodowe mogą być udzielane w formie indywidualnej i grupowej.

W 2026 r. indywidualna informacja zawodowa została udzielona 366 osobom.

115 osób skorzystało z informacji zawodowych organizowanych w formie grupowej.

Pomoc pracodawcom.

Poradnictwo dla pracodawców dotyczy pomocy w doborze kandydatów do pracy spośród bezrobotnych i poszukujących pracy oraz we wspieraniu rozwoju zawodowego pracodawcy i jego pracowników.

W 2026 roku 148 osób zostało przyjętych po rejestracji na rozmowę wstępną w celu analizy potrzeb i oczekiwań osoby bezrobotnej oraz w celu poinformowania o dostępnych formach pomocy.

4.3 Organizacja szkoleń.

Szkolenie oznacza pozaszkolne zajęcia mające na celu uzyskanie, uzupełnienie lub doskonalenie umiejętności i kwalifikacji zawodowych lub ogólnych, potrzebnych do wykonywania pracy, w tym umiejętności poszukiwania zatrudnienia.

Szkolenia grupowe organizowane są na podstawie analizy potrzeb szkoleniowych występujących na lokalnym rynku pracy. Informacje o aktualnie realizowanych kierunkach szkoleń można uzyskać w siedzibie urzędu lub stronie internetowej sokolka.praca.gov.pl.

Szkolenia indywidualne organizowane są na wniosek osoby uprawnionej lub pracodawcy. Osobie bezrobotnej w okresie odbywania szkolenia przysługuje stypendium szkoleniowe.

Na dzień 28.02.2026 r. żadna osoba bezrobotna nie ukończyła szkolenia. Jedna osoba ukończyła bon na kształcenie ustawiczne i jedna osoba podjęła zatrudnienie.

Tabela 23. Efektywność szkoleń zakończonych.

Szkolenia	Ukończyło	Podjęło zatrudnienie	Efektywność %
Szkolenia grupowe	0	0	0
Indywidualne na wniosek bezrobotnego	0	0	0
Bony na kształcenie ustawiczne	1	1	100%
Razem 2026:	1	1	100%

Źródło: dane z bazy Syriusz Std. PUP w Sokółce

4.4 Kształcenie ustawiczne pracowników i pracodawców.

W 2026 r. na realizację kształcenia ustawicznego pracowników i pracodawców działających na sokólskim rynku pracy Powiatowy Urząd Pracy w Sokółce otrzymał kwotę ok. 617,7 tyś. zł w ramach limitu podstawowego Krajowego Funduszu Szkoleniowego.

4.5 Aktywizacja zawodowa osób bezrobotnych w ramach stażu.

Staż oznacza nabywanie przez bezrobotnego wiedzy i umiejętności przez wykonywanie zadań w miejscu pracy bez nawiązania stosunku pracy z pracodawcą. Do odbycia stażu mogą być skierowane osoby bezrobotne oraz osoby niepełnosprawne poszukujące pracy niepozostające w zatrudnieniu. Czas trwania stażu powinien umożliwić zdobycie kwalifikacji lub umiejętności zawodowych założonych w programie stażu. W ramach obowiązujących przepisów staż może zostać zorganizowany na okres od 3 do 6 miesięcy. Osobie bezrobotnej w okresie odbywania stażu przysługuje stypendium stażowe.

Tabela 24. Liczba osób objętych aktywizacją w formie stażu.

Miesiąc	Osoby bezrobotne, które rozpoczęły staż	Osoby realizujące staż na koniec okresu sprawozdawczego	Liczba osób, które ukończyły staż	Liczba osób, które przerwały staż	Zatrudnienie w okresie 180 dni w roku budżetowym wykonujących pracę niesubsydiowaną przez co najmniej 90 dni po odbyciu stażu
II 2025	20	26	0	0	0
I 2026	7	10	11	2	0
II 2026	7	13	3	1	0
Razem 2026:	14	13	14	3	0

Źródło: dane z bazy Syriusz Std. PUP w Sokółce

W lutym 2026 r. staż rozpoczęło 7 osób, a 3 ukończyło. Na koniec lutego 2026 r. 13 osób było w trakcie realizacji stażu. Porównując luty 2025 r. do lutego 2026 r. należy zauważyć, spadek liczby osób rozpoczynających staż o 13 osób, spadek osób realizujących staż na koniec okresu (o 13 osób). Brak osób zatrudnionych w okresie 180 dni w roku budżetowym oraz wzrost liczby osób, które przerwały staż o 1 osobę.

4.6 Prace interwencyjne.

Pracodawca, który zatrudni w ramach prac interwencyjnych skierowanego bezrobotnego w pełnym wymiarze czasu na okres od 3 do 12 miesięcy, otrzyma refundację części kosztów poniesionych na wynagrodzenia oraz składki na ubezpieczenia społeczne w wysokości uprzednio uzgodnionej, nieprzekraczającej jednak kwoty minimalnego wynagrodzenia, obowiązującej w ostatnim dniu zatrudnienia każdego rozliczonego miesiąca.

W lutym 2026 r. w ramach prac interwencyjnych zatrudniono 7 osób bezrobotnych, 7 osobom zakończył się okres ustawowego zatrudnienia.

Tabela 25. Liczba osób zatrudnionych w ramach prac interwencyjnych.

Miesiąc	Liczba osób, które rozpoczęły prace interwencyjne	Pracujący w ramach prac interwencyjnych na koniec m-ca	Liczba osób, które zakończyły okres ustawowego zatrudnienia	Liczba osób, które przerwały zatrudnienie	Zatrudnienie w okresie 180 dni w roku budżetowym wykonujących pracę niesubsydiowaną przez co najmniej 90 dni
II 2025	9	34	21	0	0
I 2026	3	25	11	0	0
II 2026	7	26	7	0	0
Razem 2026:	10	26	18	0	0

Źródło: dane z bazy Syriusz Std. PUP w Sokółce

4.7 Roboty publiczne.

Roboty publiczne oznaczają zatrudnienie bezrobotnego w okresie nie dłuższym niż 6 miesięcy przy wykonywaniu prac organizowanych przez powiaty, gminy, organizacje pozarządowe statutowo zajmujące się problematyką ochrony środowiska, kultury, oświaty, kultury fizycznej i turystyki, opieki zdrowotnej, bezrobocia oraz pomocy społecznej, przedsiębiorstwa społeczne, spółdzielnie socjalne, a także spółki wodne i ich związki, jeżeli prace te są finansowane lub dofinansowane ze środków samorządu terytorialnego, budżetu państwa, funduszy celowych, organizacji pozarządowych, przedsiębiorstw społecznych, spółdzielni socjalnych, spółek wodnych i ich związków.

Organizator/pracodawca, który w ramach robót publicznych zatrudniał skierowanych bezrobotnych otrzymuje zwrot części kosztów poniesionych na ich wynagrodzenia, nagrody, składki na ubezpieczenia społeczne. Refundacja może być wypłacana organizatorowi robót publicznych przez okres do 6 miesięcy.

Tabela 26. Liczba osób zatrudnionych w ramach robót publicznych.

Miesiąc	Osoby zatrudnione w ramach robót publicznych	Pracujący w ramach robót publicznych na koniec m-ca	Liczba osób, które zakończyły okres ustawowego zatrudnienia	Liczba osób, które przerwały zatrudnienie	Zatrudnienie w okresie 180 dni w roku budżetowym wykonujących pracę niesubsydiowaną przez co najmniej 90 dni
II 2025	67	119	4	1	5
I 2026	13	32	2	0	0
II 2026	9	39	0	0	0
Razem 2026:	22	39	2	0	0

Źródło: dane z bazy Syriusz Std. PUP w Sokółce

W lutym 2026 r. w ramach robót publicznych zatrudniono 9 osób bezrobotnych. Roboty publiczne w lutym 2026 r. nie zakończyła żadna osoba. W lutym 2026 r. w ramach robót publicznych zatrudniono o 58 osób mniej niż w lutym 2025 r.

4.8 Jednorazowe środki na podjęcie działalności gospodarczej.

Jednorazowe środki na podjęcie działalności gospodarczej – jest to forma wsparcia udzielana osobom, które chcą rozpocząć własną działalność gospodarczą. Dofinansowanie w wysokości do 6-krotności przeciętnego wynagrodzenia może otrzymać osoba, która jest zarejestrowana w Powiatowym Urzędzie Pracy jako osoba bezrobotna, poszukujący pracy niezatrudniony i niewykonyjący innej pracy zarobkowej opiekun osoby niepełnosprawnej, absolwent Centrum Integracji Społecznej lub Absolwent Klubu Integracji Społecznej. Osoba, która chce otrzymać dofinansowanie powinna złożyć we właściwym - ze względu na miejsce zamieszkania, pobytu lub miejsce prowadzenia działalności - Powiatowym Urzędzie Pracy, kompletny i prawidłowo sporządzony wniosek oraz przedstawić zabezpieczenie prawne na wypadek zwrotu dofinansowania. Dofinansowanie należy wykorzystać zgodnie ze złożonym wnioskiem i w terminie wskazanym w umowie.

W 2026 r. Powiatowy Urząd Pracy w Sokółce monitoruje realizację przez bezrobotnych umów zawartych w 2025 r. na dofinansowanie kosztów podjęcia działalności gospodarczej.

Do dnia 28.02.2026 r. nie podpisano żadnej umowy o przyznanie środków finansowych na podjęcie działalności gospodarczej.

4.9 Refundacja kosztów wyposażenia/doposażenia stanowiska pracy.

Wyposażenie lub doposażenie stanowiska pracy to pomoc finansowa udzielana przez Powiatowy Urząd Pracy w związku z wyposażeniem lub doposażeniem stanowiska pracy i zatrudnieniem na tym stanowisku skierowanej osoby bezrobotnej lub skierowanego poszukującego pracy niezatrudnionego i niewykonującego innej pracy zarobkowej opiekuna osoby niepełnosprawnej przez okres 12 lub 18 miesięcy.

O refundację kosztów wyposażenia lub doposażenia stanowiska pracy dla skierowanego bezrobotnego lub skierowanego poszukującego pracy niezatrudnionego i niewykonującego innej pracy zarobkowej opiekuna osoby niepełnosprawnej może ubiegać się:

- Przedsiębiorca,
- Niepubliczne przedszkole lub niepubliczna inna forma wychowania przedszkolnego, niepubliczna szkoła, o których mowa w ustawie z dnia 14 grudnia 2016 r. – Prawo oświatowe,
- Producent rolny (osoba fizyczna, osoba prawna lub jednostka organizacyjna nieposiadająca osobowości prawnej, zamieszkująca lub mająca siedzibę na terytorium Rzeczypospolitej Polskiej, będąca posiadaczem gospodarstwa rolnego lub prowadząca dział specjalny produkcji rolnej), zatrudniający w okresie ostatnich 6 miesięcy, w każdym miesiącu, co najmniej jednego pracownika w pełnym wymiarze czasu pracy,
- Żłobek lub klub dziecięcy, który tworzy miejsce pracy związane bezpośrednio ze sprawowaniem opieki nad dziećmi niepełnosprawnymi lub prowadzeniem dla nich zajęć,
- Przedsiębiorca lub przedsiębiorstwo społeczne, prowadzące działalność polegającą na świadczeniu usług rehabilitacyjnych, którzy tworzą stanowisko pracy związane bezpośrednio ze świadczeniem usług rehabilitacyjnych dla dzieci niepełnosprawnych, w tym usług mobilnych.

Wysokość refundacji kosztów wyposażenia lub doposażenia stanowiska pracy jest określany w umowie i stanowi:

- **Nie więcej niż 4 – krotność przeciętnego wynagrodzenia**, w przypadku utrzymania zatrudnienia na utworzonym stanowisku pracy przez okres co najmniej 12 miesięcy,
- **Więcej niż 4 – krotność, jednak nie więcej niż 6 – krotność przeciętnego wynagrodzenia**, w przypadku zatrudnienia na utworzonym stanowisku pracy przez okres co najmniej 18 miesięcy.

W okresie styczeń - luty 2026 r. Powiatowy Urząd Pracy w Sokółce monitorował realizację warunków umów zawartych w latach 2024-2025 w ramach wyposażenia lub doposażenia stanowisk pracy.

W lutym 2026 r. PUP w Sokółce podpisał 3 umowy na wyposażenie/doposażenie 3 stanowisk pracy.

Zaangażowane zostały środki finansowe w wysokości 135 000,00 zł na wyposażenie stanowisk pracy:

- Mechanik pojazdów samochodowych – 1,
- Kasjer – 1,
- Operator maszyny – 1.

4.10 Bon na zasiedlenie.

Bon na zasiedlenie to pomoc finansowa, przyznawana na wniosek osoby bezrobotnej, na pokrycie kosztów zamieszkania w związku z podjęciem zatrudnienia, innej pracy zarobkowej lub działalności gospodarczej poza miejscem dotychczasowego zamieszkania.

Wsparcie w formie bonu na zasiedlenie może być przyznane, jeżeli:

- z tytułu wykonywania pracy bezrobotny będzie osiągał wynagrodzenie lub przychód w wysokości co najmniej minimalnego wynagrodzenia za pracę brutto miesięcznie;
- odległość od miejsca dotychczasowego zamieszkania do miejscowości, w której bezrobotny zamieszka w związku z podjęciem zatrudnienia, innej pracy zarobkowej lub działalności gospodarczej wynosi co najmniej 80 km lub łączny najkrótszy czas dojazdu do tej miejscowości i powrotu do miejsca dotychczasowego zamieszkania przekracza 3 godziny dziennie;
- bezrobotny będzie pozostawał w zatrudnieniu, wykonywał inną pracę zarobkową lub będzie prowadził działalność gospodarczą przez okres co najmniej 180 dni w okresie 240 dni liczonych od dnia zawarcia umowy z urzędem.

Bon na zasiedlenie może zostać przyznany w wysokości określonej w umowie, nie wyższej jednak niż 200% przeciętnego wynagrodzenia.

W 2026 r. Urząd dysponuje kwotą **60 001,74** zł na finansowanie wsparcia w postaci bonu na zasiedlenie w ramach projektu Europejski Fundusz Społeczny Plus (EFS+).

Do dnia 28.02.2026 r. została zawarta 1 umowa na realizację bonu na zasiedlenie. Zaangażowano środki w kwocie 10 000,00 zł

4.11 Refundacja kosztów przejazdu

Tabela 27. Refundacja kosztów przejazdu

Miesiąc	Liczba osób bezrobotnych, które otrzymały refundację kosztów przejazdu.	Liczba osób bezrobotnych korzystających z refundacji kosztów przejazdu
I 2026	0	2
II 2026	0	2

Źródło: dane z bazy Syriusz Std. PUP w Sokółce

Od 1 lutego do 28 lutego 2026 r. żadnej z osób bezrobotnych nie przyznano refundacji kosztów przejazdu.

4.12 Zwrot części kosztów poniesionych na wynagrodzenia, nagrody oraz składki na ubezpieczenia społeczne zatrudniającym w DPS albo w jednostce organizacyjnej WRiPZ

W ramach wsparcia zatrudnienia Powiatowy Urząd Pracy w Sokółce może zwrócić część kosztów poniesionych na wynagrodzenia, nagrody oraz składki na ubezpieczenia społeczne podmiotom zatrudniającym skierowanych przez Urząd bezrobotnych lub poszukujących pracy w domu pomocy społecznej (DPS) albo w jednostce organizacyjnej wspierania rodziny i systemu pieczy zastępczej (WRiPZ).

Zwrot kosztów za zatrudnienie może otrzymać:

- Podmiot prowadzący dom pomocy społecznej, o którym mowa w art. 57 ust. 1 ustawy z dnia 12 marca 2004 r. o pomocy społecznej,

- Jednostka organizacyjna wspierania rodziny i systemu pieczy zastępczej, o której mowa w art. 2 ust. 3 ustawy z dnia 9 czerwca 2011 r. o wspieraniu rodziny i systemie pieczy zastępczej.

Okres zatrudnienia w ramach zwrotu kosztów za zatrudnienie w DPS albo w jednostce organizacyjnej WRiPZ może wynosić do 12 miesięcy.

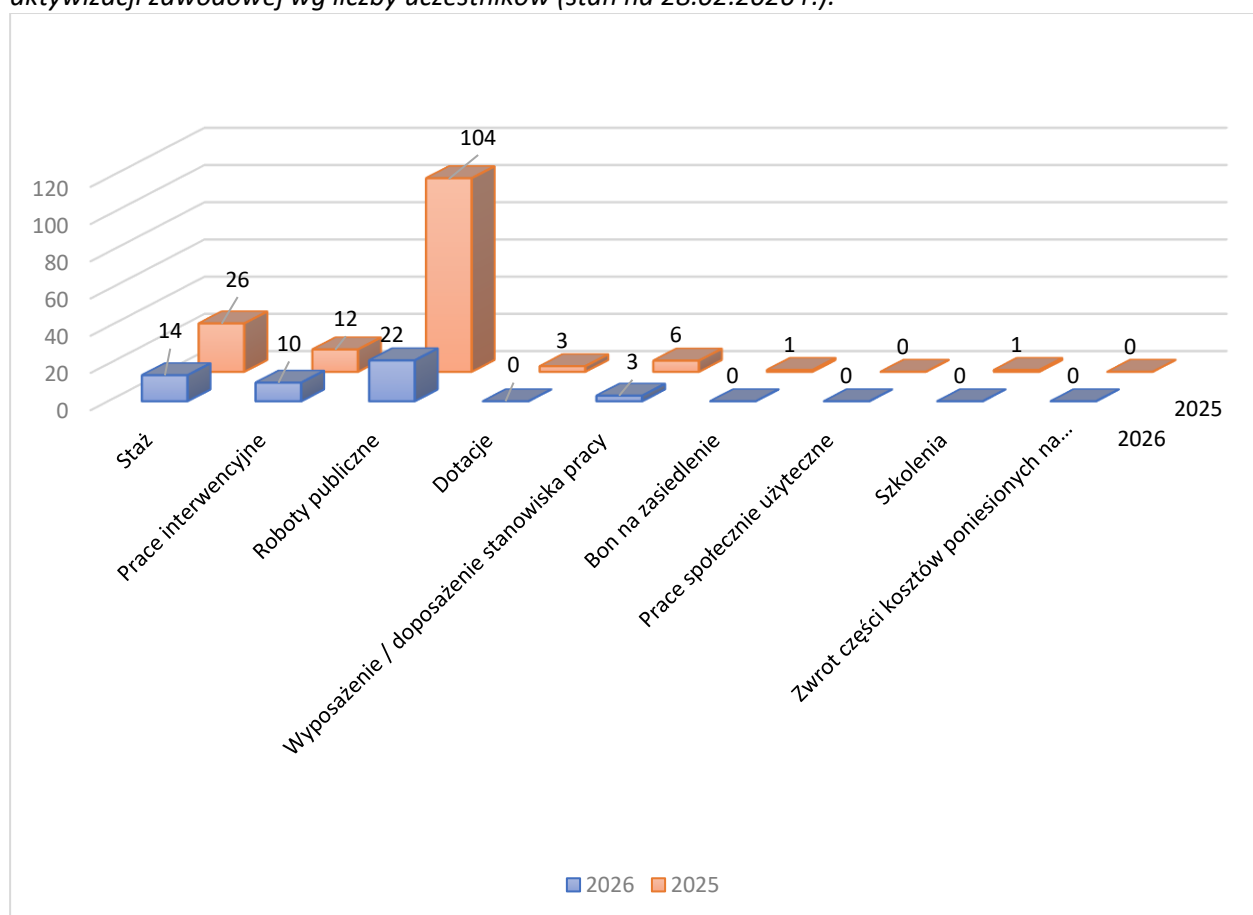
W 2026r. Powiatowy Urząd Pracy w Sokółce monitoruje realizację warunków umowy zawartej w 2025 r.

W lutym 2026 r. w ramach tej formy aktywizacji nie zatrudniono żadnej osoby.

4.13 Struktura zadań realizowanych przez Powiatowy Urząd Pracy w Sokółce.

Wg stanu na koniec lutego 2026 r. w ramach podstawowych form pomocy zaktywizowane zostały 49 osoby. Strukturę zadań realizowanych w powiecie sokólskim w ramach podstawowych form aktywizacji zawodowej przedstawia wykres poniżej.

Wykres 5. Struktura zadań realizowanych w powiecie sokólskim w ramach podstawowych form aktywizacji zawodowej wg liczby uczestników (stan na 28.02.2026 r.).



Źródło: dane własne PUP w Sokółce

5. Programy i projekty realizowane ze środków Europejskiego Funduszu Społecznego Plus, rezerwy MRPiPS i innych źródeł zewnętrznych

5.1 „Wspieranie zatrudnienia w powiecie sokólskim (IV)”

Projekt niekonkurencyjny pn. „Wspieranie zatrudnienia w powiecie sokólskim (IV)” realizowany ze środków Unii Europejskiej z Europejskiego Funduszu Społecznego Plus, w ramach Osi priorytetowej VII Fundusze na rzecz zatrudnienia i kształcenia osób dorosłych, Działanie 7.1. Wspieranie zatrudnienia w regionie, z Europejskiego Funduszu Społecznego Plus Programu Fundusze Europejskie dla Podlaskiego 2021-2027.

Celem projektu jest zwiększenie możliwości zatrudnienia w okresie od 01.01.2026 r. do 31.12.2026 r., 136 os., w tym 74 os. w wieku 18 – 29 lat (37K, 37M) pozostające bez pracy w powiecie sokólskim. Beneficjentem projektu są zarówno kobiety jak i mężczyźni, należące co najmniej do jednej z następujących grup docelowych: osoby długotrwale bezrobotne, kobiety, osoby niepełnosprawne, osoby młode w wieku 18 – 29 lat w tym zwłaszcza z grupy NEET, osoby w wieku 55 lat i więcej, osoby z terenów wiejskich.

Budżet projektu: 3 617 789,65 zł, w tym:
dofinansowanie z UE: 3 075 121,23 zł,
wkład krajowy: 542 668,42 zł.

Okres realizacji projektu: 01.01.2026 r. – 31.12.2026 r.

Tabela 28. Plan i wykonanie programu "Wspieranie zatrudnienia w powiecie sokólskim (IV)".

Lp.	Formy wsparcia	Plan		Wykonanie	
		Lb. osób objętych	Budżet (w zł.)	Lb. osób objętych	Budżet (w zł.)
1.	Poradnictwo zawodowe, w tym IPD	26	-	1	-
2.	Pośrednictwo pracy	136	-	34	-
3.	Staż dla osób młodych w wieku 18-29 lat	24	473 503,43	7	201 074,87
4.	Staż dla osób w wieku 30 lat i powyżej	21	419 285,48	6	177 765,25
5.	Jednorazowe środki na podjęcie działalności gosp. dla osób młodych w wieku 18-29 lat	11	495 000,00	0	0
6.	Jednorazowe środki na podjęcie działalności gosp. dla osób w wieku 30 lat i powyżej	9	405 000,00	0	0
7.	Prace interwencyjne dla osób młodych w wieku 18-29 lat	15	360 000,00	2	120 000,00
8.	Prace interwencyjne dla osób w wieku 30 lat i powyżej	20	480 000,00	6	216 000,00
9.	Wyposażenie/doposażenie stanowiska pracy dla osób w wieku 18-29 lat	9	405 000,00	2	90 000,00
10.	Wyposażenie/doposażenie stanowiska pracy dla osób w wieku 30 lat i powyżej	11	495 000,00	1	45 000,00
11.	Bon na zasiedlenie dla osób młodych w wieku 18 – 29 lat	5	50 001,45	1	10 000,00
12.	Szkolenia- kwalifikacje/kompetencje cyfrowe	10	24 999,00	0	0
13.	Bon na zasiedlenie dla osób w wieku 30 lat i powyżej	1	10 000,29	0	0
Kwota wniosku o dofinansowanie:		136	3 617 789,65	25	859 840,12
Rezultaty				Plan	Wykonanie
1.	Liczba osób, które podjęły kształcenie lub szkolenie po opuszczeniu programu		0	0	
2.	Liczba osób pracujących łącznie z prowadzącymi działalność gospodarczą po opuszczeniu programu		105	1	
3.	Liczba osób, które uzyskały kwalifikacje cyfrowe po opuszczeniu programu		8	0	
4.	Liczba osób, które uzyskały kwalifikacje po opuszczeniu programu		8	0	
5.	Liczba osób, które uzyskały zielone kwalifikacje po opuszczeniu programu		0	0	

Źródło: dane własne PUP w Sokółce

5.2 „Grunt to praca (X)”

W lipcu 2025 r. Powiatowy Urząd Pracy w Sokółce opracował i skierował do MRPiPS wnioski o przyznanie dodatkowych środków z rezerwy Funduszu Pracy na realizację programu pn. „**Grunt to praca (X)**” skierowanego do osób bezrobotnych w regionach wysokiego bezrobocia.

Celem programu jest aktywizacja zawodowa osób bezrobotnych, zarejestrowanych w Powiatowym Urzędzie Pracy w Sokółce, poprzez udzielenie kompleksowego wsparcia w wejściu na rynek pracy i w uzyskaniu zatrudnienia.

Okres realizacji programu: **01.09. 2025 r. – 28.02.2026 r.**

Wartość programu: **183 988,42 zł.**

Tabela 29. Plan i wykonanie programu "Grunt to praca (X)"

Formy wsparcia	Plan na 2025 - 2026				Wykonanie na dzień 28.02.2026 r.			
	Limit [zł]	os.	Efektywność		Zobowiązania wg umów zawartych			
			osób	%	[zł]	os.	w tym efekt.	
						Os.	%	
Poradnictwo zawodowe i/lub Pośrednictwo pracy, w tym IPD	-	12	-	-	-	13	-	-
Roboty publiczne	93 295,20	6	6	100,00	84 827,57	7	7	100,00
Stáže	61 693,22	4	4	100,00	53 692,47	4	4	100,00
Prace interwencyjne	29 000,00	2	2	100,00	25 000,00	2	2	100,00
Razem:	183 988,42	12	12	90,00	163 520,04	13	13	100,00

Źródło: dane własne PUP w Sokółce

5.3 „Integracja – Aktywizacja (II)”

W lipcu 2025 r. Powiatowy Urząd Pracy w Sokółce opracował i skierował do MRPiPS wnioski o przyznanie dodatkowych środków z rezerwy Funduszu Pracy na realizację programu pn. „**Integracja – Aktywizacja (II)**” skierowanego do osób długotrwale bezrobotnych.

Celem programu jest aktywizacja zawodowa osób bezrobotnych, zarejestrowanych w Powiatowym Urzędzie Pracy w Sokółce, poprzez udzielenie kompleksowego wsparcia w wejściu na rynek pracy i w uzyskaniu zatrudnienia.

Okres realizacji programu: **01.09. 2025 r. – 28.02.2026 r.**

Wartość programu: **50 338,71 zł.**

Tabela 30. Plan i wykonanie programu "Integracja – Aktywizacja (II)"

Formy wsparcia	Plan na 2025 - 2026				Wykonanie na dzień 28.02.2026 r.			
	Limit [zł]	os.	Efektywność		Zobowiązania wg umów zawartych			
			osób	%	[zł]	os.	w tym efekt.	
						Os.	%	
Poradnictwo zawodowe i/lub Pośrednictwo pracy, w tym IPD	-	3	-	-	-	3	-	-
Staże	50 338,71	3	3	100,00	40 262,31	3	3	100,00
Razem:	50 338,71	3	3	100,00	40 262,31	3	3	100,00

Źródło: dane własne PUP w Sokółce

5.4 „Młodzi na start”

W lipcu 2025 r. Powiatowy Urząd Pracy w Sokółce opracował i skierował do MRPiPS wnioski o przyznanie dodatkowych środków z rezerwy Funduszu Pracy na realizację programu pn. „**Młodzi na start**” skierowanego do osób bezrobotnych do 30 roku życia

Celem programu jest aktywizacja zawodowa osób bezrobotnych, zarejestrowanych w Powiatowym Urzędzie Pracy w Sokółce, poprzez udzielenie kompleksowego wsparcia w wejściu na rynek pracy i w uzyskaniu zatrudnienia.

Okres realizacji programu: **01.09. 2025 r. – 28.02.2026 r.**

Wartość programu: **83 238,71 zł.**

Tabela 31. Plan i wykonanie programu "Młodzi na start"

Formy wsparcia	Plan na 2025 - 2026				Wykonanie na dzień 28.02.2026 r.			
	Limit [zł]	os.	Efektywność		Zobowiązania wg umów zawartych			
			osób	%	[zł]	os.	w tym efekt.	
						Os.	%	
Poradnictwo zawodowe i/lub Pośrednictwo pracy, w tym IPD	-	6	-	-	-	6	-	-
Roboty publiczne	18 400,00	2	2	100,00	17 039,42	2	2	100,00
Staże	47 338,71	3	3	100,00	42 187,59	3	3	100,00
Prace interwencyjne	17 500,00	1	1	100,00	13 500,00	1	1	100,00
Razem:	83 238,71	6	6	100,00	72 727,01	6	6	100,00

Źródło: dane własne PUP w Sokółce

5.5 „Nowa droga (VIII)”

W lipcu 2025 r. Powiatowy Urząd Pracy w Sokółce opracował i skierował do MRPiPS wnioski o przyznanie dodatkowych środków z rezerwy Funduszu Pracy na realizację programu pn. „**Nowa droga (VIII)**” skierowanego do osób zamieszkujących na wsi.

Celem programu jest aktywizacja zawodowa osób bezrobotnych, zarejestrowanych w Powiatowym Urzędzie Pracy w Sokółce, poprzez udzielenie kompleksowego wsparcia w wejściu na rynek pracy i w uzyskaniu zatrudnienia.

Okres realizacji programu: **01.09. 2025 r. – 28.02.2026 r.**

Wartość programu: **168 890,56 zł.**

Tabela 32. Plan i wykonanie programu "Nowa droga (VIII)"

Formy wsparcia	Plan na 2025 - 2026				Wykonanie na dzień 28.02.2026 r.			
	Limit [zł]	os.	Efektywność		Zobowiązania wg umów zawartych			
			osób	%	[zł]	os.	w tym efekt.	
							Os.	%
Poradnictwo zawodowe i/lub Pośrednictwo pracy, w tym IPD	-	13	-	-	-	13	-	-
Roboty publiczne	54 200,00	5	5	100,00	53 246,01	5	5	100,00
Staże	50 690,56	4	3	75,00	38 967,21	4	4	100,00
Prace interwencyjne	64 000,00	4	5	100,00	64 000,00	4	4	100,00
Razem:	168 890,56	13	12	92,31	156 213,22	13	13	100,00

Źródło: dane własne PUP w Sokółce

5.6 „Nowe horyzonty (V)”

W lipcu 2025 r. Powiatowy Urząd Pracy w Sokółce opracował i skierował do MRPiPS wnioski o przyznanie dodatkowych środków z rezerwy Funduszu Pracy na realizację programu pn. „**Nowe horyzonty (V)**” skierowanego do osób bezrobotnych z niskimi kwalifikacjami (nieposiadających świadectwa dojrzałości) lub bezrobotnych bez kwalifikacji zawodowych.

Celem programu jest aktywizacja zawodowa osób bezrobotnych, zarejestrowanych w Powiatowym Urzędzie Pracy w Sokółce, poprzez udzielenie kompleksowego wsparcia w wejściu na rynek pracy i w uzyskaniu zatrudnienia.

Okres realizacji programu: **01.09. 2025 r. – 28.02.2026 r.**

Wartość programu: **43 600,00 zł.**

Tabela 33. Plan i wykonanie programu "Nowe horyzonty (V)"

Formy wsparcia	Plan na 2025 - 2026				Wykonanie na dzień 28.02.2026 r.			
	Limit [zł]	os.	Efektywność		Zobowiązania wg umów zawartych			
			osób	%	[zł]	os.	w tym efekt.	
							Os.	%
Poradnictwo zawodowe i/lub Pośrednictwo pracy, w tym IPD	-	3	-	-	-	3	-	-
Roboty publiczne	12 600,00	1	1	100,00	12 304,95	1	1	100,00
Prace interwencyjne	31 000,00	2	2	100,00	31 000,00	2	2	100,00
Razem:	43 600,00	3	3	100,00	43 304,95	3	3	100,00

Źródło: dane własne PUP w Sokółce

6. Plan i wydatki Funduszu Pracy, EFS+ i PFRON na finansowanie aktywnych form w ramach programów na rzecz promocji zatrudnienia, łagodzenia skutków bezrobocia i aktywizacji zawodowej oraz instrumentów określonych ustawą COVID-19.

Tabela 34. Plan i wykonanie Funduszu Pracy, EFS+ i PFRON.

Rodzaj wydatków		Plan na 2026 [zł]	Zaangażowanie wg stanu na 28.02.2026 r. [zł]
1. Zasiłki dla bezrobotnych ze składkami		-	1 095 994,12
2. Dodatki aktywizacyjne		-	55 109,90
3. Składki na ubezpieczenia społeczne rolników		-	0,00
RAZEM (1-3):		-	1 151 104,02
4. Programy na rzecz promocji zatrudnienia – OGÓŁEM		5 281 201,94	2 038 956,99
Z tego:	Szkolenia	229 499,00	45 156,54
	Dofinansowanie wyposażenia miejsca pracy	900 000,00	135 000,00
	Jednorazowe środki na podjęcie działalności gospodarczej	900 000,00	0,00
	Prace interwencyjne	1 071 600,00	538 800,00
	Staże	1 032 788,91	509 108,98
	Roboty publiczne	1 033 487,29	747 223,18
	Bon szkoleniowy na kształcenie ustawiczne	7 505,00	7 500,79
	Bon na zasiedlenie	60 001,74	10 000,00
	Dofinansowanie kosztów zatrudnienia w DPS lub WRiPZ	45 600,00	45 600,00
	Finansowanie kosztów przejazdu	720,00	567,50
5. KFS		617 709,00	0
RAZEM (4-5):		5 898 910,94	2 038 956,99
RAZEM (1-5):		5 898 910,94	3 190 061,01

Źródło: dane własne PUP w Sokółce

Tabela 35. Źródła finansowania aktywnych form przeciwdziałania bezrobociu w 2026 r.

Źródła finansowania	Limit [zł]
Algorytm	1 481 255,89
EFS+	3 617 789,65
„Grunt to praca (X)” z 2025 r.	55 288,42
„Nowa droga (VIII)” z 2025 r.	53 190,56
„Integracja – Aktywizacja (II)” z 2025 r.	22 838,71
„Młodzi na start” z 2025 r.	34 838,71
„Nowe horyzonty (V)” z 2025 r.	16 000,00
Razem Fundusz Pracy:	5 281 201,94
KFS	617 709,00
Razem:	5 898 910,94

Źródło: dane własne PUP w Sokółce

7. Zadania realizowane na rzecz osób niepełnosprawnych.

W lutym 2026 r. w Powiatowym Urzędzie Pracy w Sokółce zarejestrowanych było 133 osób niepełnosprawnych, z tego 126 osób ze statusem bezrobotnego, 7 osób poszukujących pracy. Zasiłek dla bezrobotnych otrzymywało 20 osób niepełnosprawnych. Osoby niepełnosprawne – bezrobotne stanowiły ok. ~5 % ogółu zarejestrowanych bezrobotnych.

Tabela 36. Liczba zarejestrowanych osób niepełnosprawnych (stan na 28.02.2026).

Rok	Liczba zarejestrowanych niepełnosprawnych		
	poszukujących pracy	bezrobotnych ogółem	w tym pobierających zasiłek
XII 2025	10	120	16
I 2026	10	123	19
II 2026	7	126	20

Źródło: MRIPS-01 Sprawozdanie o rynku pracy

Tabela 37. Aktywizacja osób niepełnosprawnych w 2026 r.

Wyszczególnienie		Ogółem	w tym:	
			posiadające status bezrobotnego	poszukujące pracy nie pozostające w zatrudnieniu
1.	Podjęcie pracy subsydiowanej z tego:	1	1	0
	– prace interwencyjne	0	0	0
	– roboty publiczne	1	1	0
	– podjęcie działalności gospodarczej	0	0	0
	– doposażenie/wyposażenie stanowisk pracy	0	0	0
	• na miejscach pracy refundowanych ze środków PFRON w ramach doposażenia/wyposażenia stanowisk pracy	0	0	0
	• na miejscach pracy refundowanych ze środków FP	0	0	0
2.	Praca niesubsydiowana w tym:	7	7	0
	– prace sezonowe	2	2	0
	– podjęcie działalności gospodarczej	0	0	0
3.	Rozpoczęcie:	0	0	0
	– szkolenia/bonu szkoleniowego	0	0	0
	– stażu/bonu stażowego	0	0	0
	– prac społecznie użytecznych/w ramach PAI	0	0	0
Razem:		8	8	0

Źródło: dane własne PUP w Sokółce

8. Legalizacja zatrudniania cudzoziemców

Od dnia 1 czerwca 2025r. warunki dostępu do rynku pracy oraz tryb postępowania w sprawie legalizacji zatrudnienia cudzoziemców określa ustawa z dnia 20 marca 2025r. o warunkach dopuszczalności powierzania pracy cudzoziemcom na terytorium Rzeczypospolitej Polskiej na podstawie instrumentów:

1. Oświadczenie o powierzeniu pracy cudzoziemcowi:

Oświadczenie jest składane przez podmiot powierzający pracę cudzoziemcowi, w celu dokonania wpisu oświadczenia do ewidencji oświadczeń, który uprawnia cudzoziemca do wykonywania pracy na terytorium Rzeczypospolitej Polskiej, gdy cudzoziemiec jest uprawniony do pobytu na jego terytorium na warunkach określonych ww. ustawie. Oświadczenie wpisuje się do ewidencji oświadczeń, jeżeli:

- cudzoziemiec, któremu zostanie powierzona praca jest obywatelem Republiki Armenii, Republiki Białorusi, Republiki Mołdawii lub Ukrainy,
- praca będzie wykonywana na terytorium Rzeczypospolitej Polskiej,
- praca cudzoziemca nie będzie związana z działalnością sezonową,

- powierzenie pracy nie będzie dotyczyło: pełnieniem funkcji w zarządzie osoby prawnej (prezes, wiceprezes, członek zarządu), reprezentacji lub prowadzeniem spraw spółki komandytowej lub komandytowo-akcyjnej jako komplementariusz lub pełnienia funkcji prokurenta pracodawcy z KRS,
- okres wykonywania pracy określony w złożonym oświadczeniu o powierzeniu pracy cudzoziemcowi jest nie będzie dłuższy niż 24 miesiące,
- dzień rozpoczęcia pracy wskazany w złożonym oświadczeniu nastąpi nie później niż 6 miesięcy od dnia złożenia oświadczenia,
- wysokość wynagrodzenia cudzoziemca nie będzie niższa od wynagrodzenia pracowników wykonujących pracę porównywalnego rodzaju lub na porównywalnym stanowisku.

Tabela 38. Liczba zarejestrowanych oświadczeń o powierzeniu pracy cudzoziemcowi.

Miesiąc/rok	Liczba oświadczeń	z tego w branży:					
		budownictwo	handel	przemysł	transport	gastronomia	inne
I 2026	7	-	-	-	7	-	-
II 2026	10	1	-	2	7	-	-
Razem 2026:	17	1	-	2	14	-	-

Źródło: dane z bazy Syriusz Std. PUP w Sokółce

Tabela 39. Liczba zarejestrowanych oświadczeń o powierzeniu pracy w podziale na państwa.

Państwo	Liczba oświadczeń	z tego w branży:					
		budownictwo	handel	przemysł	transport	gastronomia	inne
Białoruś	17	1	-	2	14	-	-
Ukraina	-	-	-	-	-	-	-
Mołdawia	-	-	-	-	-	-	-
Gruzja	-	-	-	-	-	-	-
Armenia	-	-	-	-	-	-	-
Razem 2026:	17	1	-	2	14	-	-

Źródło: dane z bazy Syriusz Std. PUP w Sokółce

W okresie od 01.01.2026r. do 28.02.2026r. pracodawcy zgłosili do rejestracji **19** oświadczeń o powierzeniu pracy cudzoziemcom z czego zarejestrowano **17** oświadczeń. W lutym 2026 roku zarejestrowano więcej o 6 oświadczeń o powierzeniu pracy cudzoziemcom w porównaniu do analogicznego okresu roku 2025.

2. Zezwolenie na pracę sezonową:

Zezwolenie na pracę sezonową może być wydane dla obywateli państw trzecich (spoza UE, Norwegii, Islandii, Lichtensteinu i Szwajcarii). Zezwolenie wydaje się, jeśli cudzoziemiec ma wykonywać pracę w zakresie podklas działalności w których występuje znacznie wyższe zapotrzebowanie na siłę roboczą w niektórych okresach roku ze względu na powtarzające się wydarzenia lub typy wydarzeń podlegające uwarunkowaniom sezonowym, a wysokość wynagrodzenia, określona w umowie z cudzoziemcem, nie będzie niższa od wynagrodzenia pracowników wykonujących w tym samym wymiarze czasu pracę porównywalnego rodzaju lub na porównywalnym stanowisku.

Zezwolenie na pracę sezonową wydaje się na okres nieprzekraczający 9 miesięcy w roku kalendarzowym.

Tabela 40. Liczba złożonych wniosków o wydanie zezwolenia na pracę sezonową, wydanych zaświadczeń o wpisie do ewidencji wniosków, wydanych zezwoleń oraz liczba umorzonych postępowań wobec złożonych wniosków w sprawie pracy sezonowej w podziale na miesiące.

Miesiąc/ Rok	Liczba wniosków o wydanie zezwolenia na pracę sezonową	Liczba wydanych zaświadczeń o wpisie do ewidencji wniosków	Liczba wydanych zezwoleń na pracę sezonową	Umorzenie postępowań w sprawie wniosku o wydanie zezwolenia na pracę sezonową – z mocy prawa lub na wniosek pracodawcy
I 2026	24	24	-	3
II 2026	137	137	-	-
Razem 2026:	161	161	-	3

Źródło: dane z bazy Syriusz Std. PUP w Sokółce

Tabela 41. Liczba wydanych zaświadczeń o wpisie do ewidencji wniosków w sprawie pracy sezonowej oraz zezwoleń na pracę sezonową oraz wg. obywatelstwa cudzoziemca.

Państwo	Liczba zaświadczeń o wpisie do ewidencji wniosków	Liczba wydanych zezwoleń na pracę sezonową
Białoruś	5	-
Ukraina	118	-
Mołdawia	-	-
Armenia	-	-
Inne: Kazachstan	38	-
Razem 2026:	161	-

Źródło: dane z bazy Syriusz Std. PUP w Sokółce

Tabela 42. Liczba wydanych zezwoleń na pracę sezonową.

Miesiąc/rok	Liczba zezwoleń	wg podklas działalności w których wydaje się zezwolenie na pracę sezonową dla cudzoziemca:		
		Uprawy, chów i hodowla, rozmnażanie roślin, włączając działalność usługową	zakwaterowanie	działalność usługowa związana z żywnością
I 2026	-	-	-	-
II 2026	-	-	-	-
Razem 2026:	-	-	-	-

Źródło: dane z bazy Syriusz Std. PUP w Sokółce

Tabela 43. Liczba wydanych zezwoleń na pracę sezonową w podziale na państwa.

Państwo	Liczba zezwoleń	wg podklas działalności w których wydaje się zezwolenie na pracę sezonową dla cudzoziemca:		
		Uprawy, chów i hodowla zwierząt, łowiectwo, włączając działalność usługową	zakwaterowanie	działalność usługowa związana z żyzywieniem
Białoruś	-	-	-	-
Ukraina	-	-	-	-
Mołdawia	-	-	-	-
Armenia	-	-	-	-
Inne: Kazachstan	-	-	-	-
Razem 2026:	-	-	-	-

Źródło: dane z bazy Syriusz Std. PUP w Sokółce

Od początku roku 2026 r. pracodawcy złożyli **161** wniosków o wydanie zezwolenia na pracę sezonową oraz wydano **161** zaświadczenia o wpisie do ewidencji wniosków. W lutym roku bieżącego złożono mniej o **32** wnioski o wydanie zezwolenia na pracę sezonową w porównaniu do lutego 2025 roku.

3. Powiadomienie o powierzeniu wykonywania pracy obywatelowi Ukrainy, który będzie wykonywał pracę na podstawie art. 22 ust. 1 ustawy z dnia 12 marca 2022 r. o pomocy obywatelom Ukrainy w związku z konfliktem zbrojnym na terytorium tego państwa.

Uproszczone zasady zatrudniania obywateli Ukrainy określa ustawa o pomocy obywatelom Ukrainy w związku z konfliktem zbrojnym na terytorium tego państwa. Podmiot powierzający może zatrudnić obywatela Ukrainy do wykonywania pracy na terytorium Rzeczypospolitej Polskiej w okresie pobytu cudzoziemca zgodnego z obowiązującymi przepisami, w tym gdy przebywa legalnie na terytorium Rzeczypospolitej Polskiej lub jego pobyt na terytorium RP uznaje się za legalny na podstawie art. 2 ust. 1 ww. ustawy oraz złożył powiadomienie w terminie 7 dni od dnia podjęcia pracy przez obywatela Ukrainy do właściwego powiatowego urzędu pracy za pośrednictwem systemu teleinformatycznego, a także spełnił warunki spec ustawy określone w art. 22 ust. 1 pkt. 3-5. Niewypełnienie tych warunków oznacza brak możliwości wykonywania pracy przez cudzoziemca bez zezwolenia.

Tabela 44. Liczba powiadomień o powierzeniu wykonywania pracy obywatelom Ukrainy

Miesiąc/ Rok	Powiadomienie o powierzeniu wykonywania pracy obywatelowi Ukrainy
I 2026	9
II 2026	10
Razem 2026:	19

Źródło: dane z bazy Syriusz Std. PUP w Sokółce

Podmioty powierzające wykonywanie pracy za pośrednictwem portalu praca.gov.pl w okresie od 1 stycznia 2026 r. do 28 lutego 2026 r. złożyły **19** powiadomień legalizujących zatrudnienie obywateli Ukrainy.

Spis tabel	
Tabela 1. Liczba mieszkańców poszczególnych gmin powiatu.....	3
Tabela 2. Liczba osób bezrobotnych (w tys.) oraz stopa bezrobocia (w %).....	4
Tabela 3. Liczba osób bezrobotnych (w tys.) oraz stopa bezrobocia (w %).	5
Tabela 4. Liczba bezrobotnych w poszczególnych gminach powiatu sokólskiego.	7
Tabela 5. Stopa bezrobocia rejestrowanego w latach 2022-2026.	7
Tabela 6. „Napływ” do bezrobocia.	9
Tabela 7. „Odptyw” z bezrobocia.	10
Tabela 8. Bilans grup bezrobotnych według wybranych grup w 2026 roku.	11
Tabela 9. Liczba zarejestrowanych bezrobotnych wg wieku i czasu pozostawiania bez pracy	12
Tabela 10. Liczba zarejestrowanych kobiet.	12
Tabela 11. Struktura zarejestrowanych osób bezrobotnych wg poziomu wykształcenia.	13
Tabela 12. Liczba zarejestrowanych bezrobotnych którym przysługuje pierwszeństwo do udziału w formach pomocy wg wieku i wykształcenia (stan na 28.02.2026r.).	13
Tabela 13. Liczba zarejestrowanych bezrobotnych wg stażu pracy i czasu pozostawiania bez pracy (stan na 28.02.2026r.).	14
Tabela 14. Najliczniejsze grupy zawodowe wśród zarejestrowanych osób bezrobotnych.	15
Tabela 15. Liczba bezrobotnych mieszkańców wsi.	16
Tabela 16. Bezrobotni, którym przysługuje pierwszeństwo do udziału w formach pomocy (wcześniej bezrobotni w szczególnej sytuacji na rynku pracy).....	17
Tabela 17. Liczba bezrobotnych wg uprawnień do zasiłku w gminach powiatu sokólskiego ..	18
Tabela 18. Liczba bezrobotnych wg uprawnień do zasiłku.	18
Tabela 19. Liczba rejestrujących się w urzędzie ze zwolnień z przyczyn zakładów pracy.	19
Tabela 20. Liczba miejsc pracy i miejsc aktywizacji zawodowej będąca w dyspozycji PUP.	20
Tabela 21. Liczba ofert pracy za granicą w ramach sieci EURES (stan na dzień 28.02.2026 r.).	21
.....	21
Tabela 22. Liczba podejmujących pracę (bez uwzględnienia staży i prac społecznie użytecznych).	22
Tabela 23. Efektywność szkoleń zakończonych.	23
Tabela 24. Liczba osób objętych aktywizacją w formie stażu.	24
Tabela 25. Liczba osób zatrudnionych w ramach prac interwencyjnych.	24
Tabela 26. Liczba osób zatrudnionych w ramach robót publicznych.	25
Tabela 27. Refundacja kosztów przejazdu.....	27
Tabela 28. Plan i wykonanie programu "Wspieranie zatrudnienia w powiecie sokólskim (IV)".	29
.....	29
Tabela 29. Plan i wykonanie programu "Grunt to praca (X)"	30
Tabela 30. Plan i wykonanie programu "Integracja – Aktywizacja (II)"	31
Tabela 31. Plan i wykonanie programu "Młodzi na start"	31
Tabela 32. Plan i wykonanie programu "Nowa droga (VIII)"	32
Tabela 33. Plan i wykonanie programu "Nowe horyzonty (V)"	33
Tabela 34. Plan i wykonanie Funduszu Pracy, EFS+ i PFRON.	33
Tabela 35. Źródła finansowania aktywnych form przeciwdziałania bezrobociu w 2026 r.	34
Tabela 36. Liczba zarejestrowanych osób niepełnosprawnych (stan na 28.02.2026).	34
Tabela 37. Aktywizacja osób niepełnosprawnych w 2026 r.	35
Tabela 38. Liczba zarejestrowanych oświadczeń o powierzeniu pracy cudzoziemcowi.	36
Tabela 39. Liczba zarejestrowanych oświadczeń o powierzeniu pracy w podziale na państwa.	36
.....	36
Tabela 40. Liczba złożonych wniosków o wydanie zezwolenia na pracę sezonową, wydanych zaświadczeń o wpisie do ewidencji wniosków, wydanych zezwoleń oraz liczba umorzonych postępowań wobec złożonych wniosków w sprawie pracy sezonowej w podziale na miesiące.	37
.....	37

Tabela 41. Liczba wydanych zaświadczeń o wpisie do ewidencji wniosków w sprawie pracy sezonowej oraz zezwoleń na pracę sezonową oraz wg. obywatelstwa cudzoziemca.	37
Tabela 42. Liczba wydanych zezwoleń na pracę sezonową.	37
Tabela 43. Liczba wydanych zezwoleń na pracę sezonową w podziale na państwa.	38
Tabela 44. Liczba powiadomień o powierzeniu wykonywania pracy obywatelom Ukrainy	38

Spis wykresów

Wykres 1. Podmioty według klas wielkości	4
Wykres 2. Stopa bezrobocia w Polsce i Unii Europejskiej.....	6
Wykres 3. Dynamika bezrobocia w latach 2021-2025.	8
Wykres 4. Udział bezrobotnych uprawnionych do zasiłku w gminach powiatu sokólskiego w stosunku do ogółu osób bezrobotnych uprawnionych do zasiłku.	19
Wykres 5. Struktura zadań realizowanych w powiecie sokólskim w ramach podstawowych form aktywizacji zawodowej wg liczby uczestników (stan na 31.01.2026 r.).....	28

Spis rysunków

Rysunek 1. Gminy należące do powiatu sokólskiego.	3
--	---

Publikacja powstała w oparciu o informacje sporządzone przez poszczególne komórki organizacyjne Powiatowego Urzędu Pracy w Sokółce.

Kopiowanie i rozpowszechnianie wyłącznie z podaniem źródła.

Sporządził: Dział Instrumentów Rynku Pracy.

Alicja Januszkiewicz
Specjalista ds. programów
w Dziale Instrumentów
Rynku Pracy

Aneta Kułak
Specjalista ds. programów
w Dziale Instrumentów
Rynku Pracy

Zatwierdził:

Z up. Starosty
M. Ejsmont
mgr Małgorzata Ejsmont
DYREKTOR
Powiatowego Urzędu Pracy w Sokółce

Sokółka, 2026-03-30

POWIATOWY URZĄD PRACY W SOKÓŁCE
ul. Kryńska 40
16-100 Sokółka
tel. 85 722 90 10 fax 85 722 90 11 e-mail: biso@praca.gov.pl

FILIA PUP W DĄBROWIE BIAŁOSTOCKIEJ
ul. Gen. Sulika 4a
16-200 Dąbrowa Białostocka
tel./fax 85 712 12 03, 85 712 66 55 e-mail: bisoda@praca.gov.pl

www.sokolka.praca.gov.pl